



Newsletter M&A – Argentina

Q3 2021 | Octubre 2021

Índice

Prólogo	3
Tendencias en Argentina	4
Análisis por industria/comprador M&A	5
Actividad en capital de riesgo y SPACs	8
Listado de transacciones	10
Latam M&A	14
Global M&A	16
KPMG Deal Advisory Argentina	18

Prólogo

Nos complace presentarles esta edición del Newsletter de M&A de KPMG Argentina. Este documento es preparado en forma trimestral y presenta un panorama de las tendencias en Fusiones y Adquisiciones en Argentina, Latinoamérica y el mundo.

En la sección correspondiente a Argentina, se listan las transacciones cerradas y se realiza un análisis de la evolución de las principales variables.

El Newsletter pretende mostrar una visión resumida y oportuna de las tendencias en el mercado de M&A en Argentina. Esperamos que la lectura de este informe le proporcione valor en su toma de decisiones estratégicas.

Atentamente,



Federico Díaz Ascuénaga

Head de M&A – Deal Advisory en Argentina

+54 11 4316 5745

federicodiaz@kpmg.com.ar



Andrea Oteiza

Socia a cargo de Deal Advisory en Argentina

+54 11 4891 5669

aoteiza@kpmg.com.ar

Tendencias en Argentina

El mercado de M&A mostró un nivel de actividad en línea con los niveles observados en el segundo semestre del año pasado. En el trimestre fueron anunciadas 21 transacciones, lo que representa la mejor marca de los últimos ocho trimestres.

El sector de Tecnología, Medios y Telecomunicaciones (TMT) registró la mayor cantidad de transacciones del período, destacándose la adquisición de la fabricante de nanosatélites Satellogic fundada por el argentino Guillermo Rauch, por parte del SPAC CF Acquisition Corp. V.

Asimismo, continúa la actividad de M&A en la industria de Energía y Recursos Naturales, en la que predomina el interés de grupos internacionales por el desarrollo de los yacimientos de litio del norte argentino y algunas operaciones en exploración y producción de hidrocarburos.

Como se comentaba en ediciones anteriores del Newsletter, se mantiene el protagonismo de inversores nacionales, quienes evalúan oportunidades en diversos sectores con mayor tolerancia al riesgo local.

La intervención de compradores internacionales se limita, con escasas excepciones, a los sectores de tecnología con una estrategia regional y al sector de recursos naturales.

Además de la adquisición de Satellogic, se registraron otras tres inversiones en empresas medianas de tecnología con recursos humanos calificados y gran capacidad de generación de valor agregado por parte de compañías de Estados Unidos, Reino Unido y Brasil.

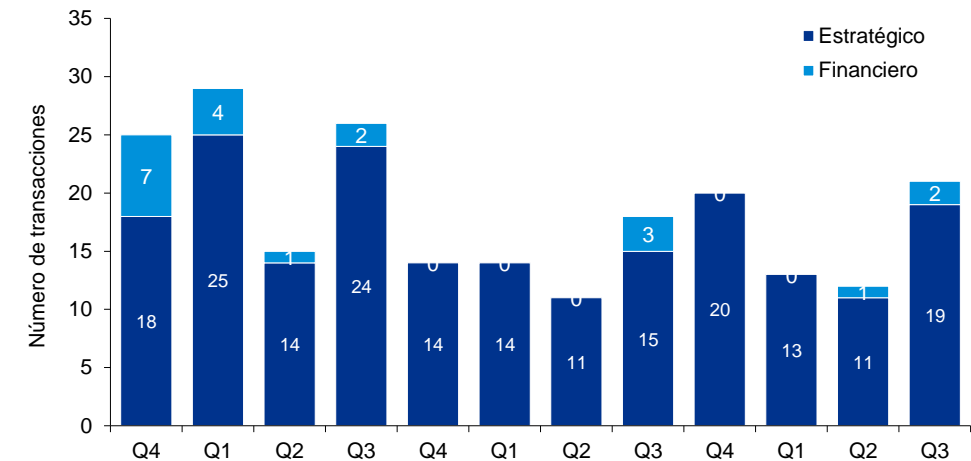
El capital de riesgo vuelve a tener un trimestre con un nivel de actividad extraordinario, con 23 rondas de fondeo superiores al millón de dólares. El monto total levantado por Startups con fundadores Argentinos fue de 1.900 millones de dólares en el 3Q 2021. Fintech fue el sector que mayor actividad mostró, representando el 35 % del total de las rondas (ver sección Actividad en capital de riesgo y SPACs Pág. 8).

▲ +17%

Δ% # de deals vs. Q3 2020

▲ +3 deals

Δ # de deals vs. Q3 2020



Top M&A Deals



Energía y Recursos Naturales

Target: Millenium Lithium

Comprador: Ganfeng Lithium

Valor: 280 millones



TMT

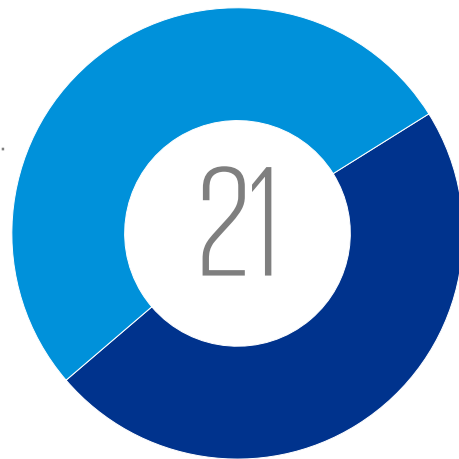
Target: Satellogic

Comprador: CF Acquisition Corp. V

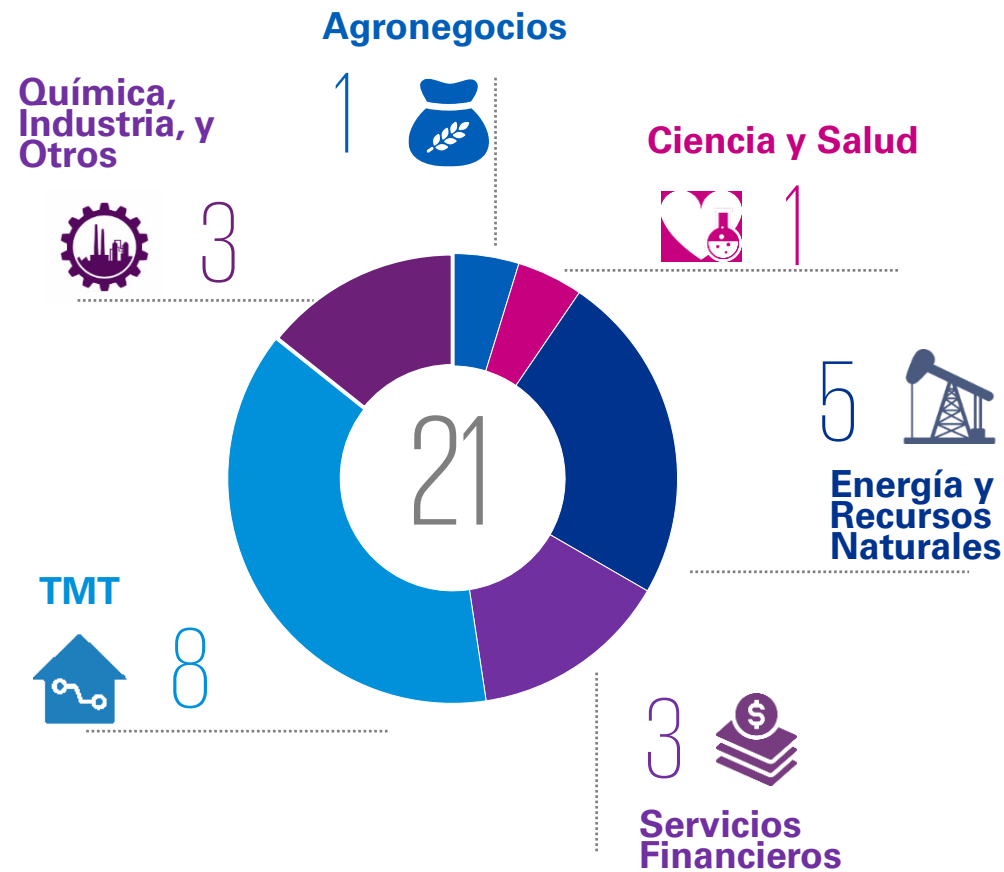
Valor: N/D

Análisis por industria y origen del comprador Q3 2021


11
Nacional



10
Internacional

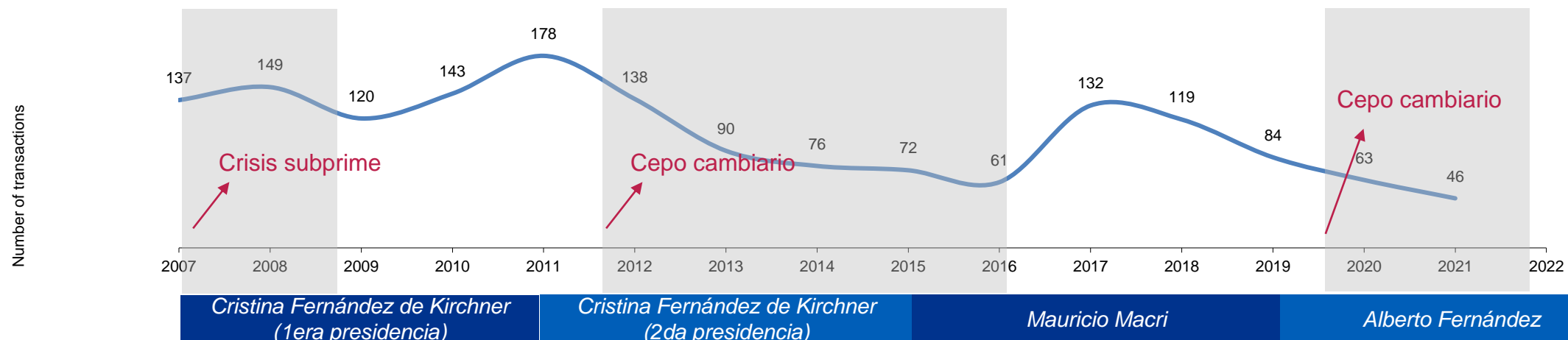
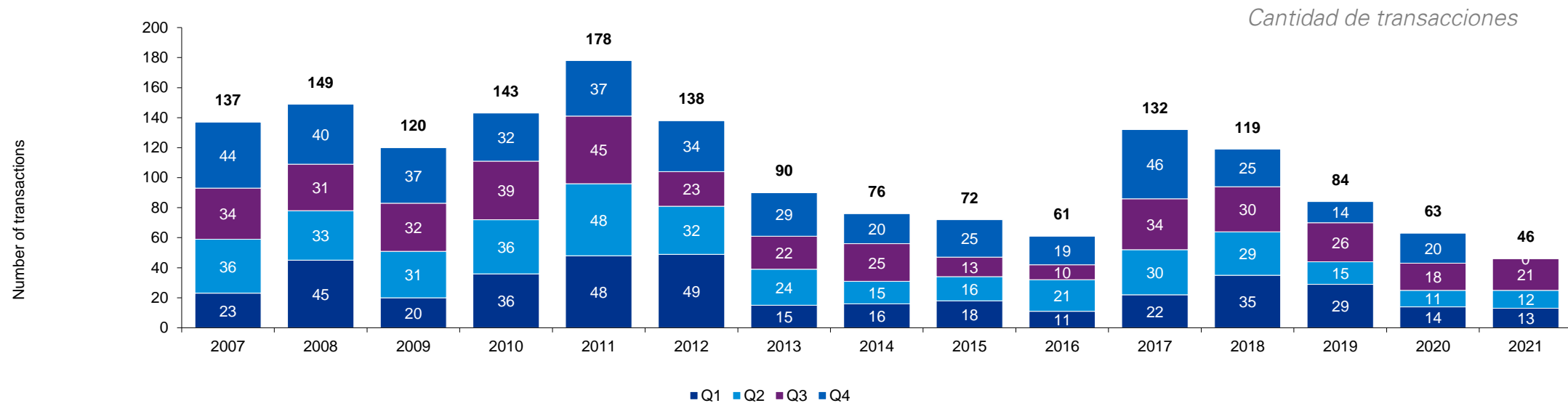


Resumen por Industria



Fuente: Elaboración propia en base a información de mercado

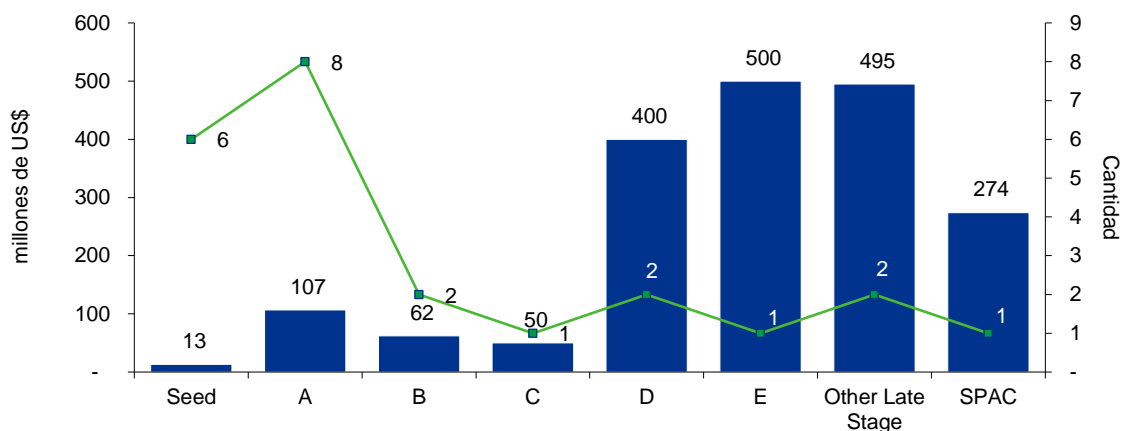
Serie histórica de transacciones de M&A en Argentina



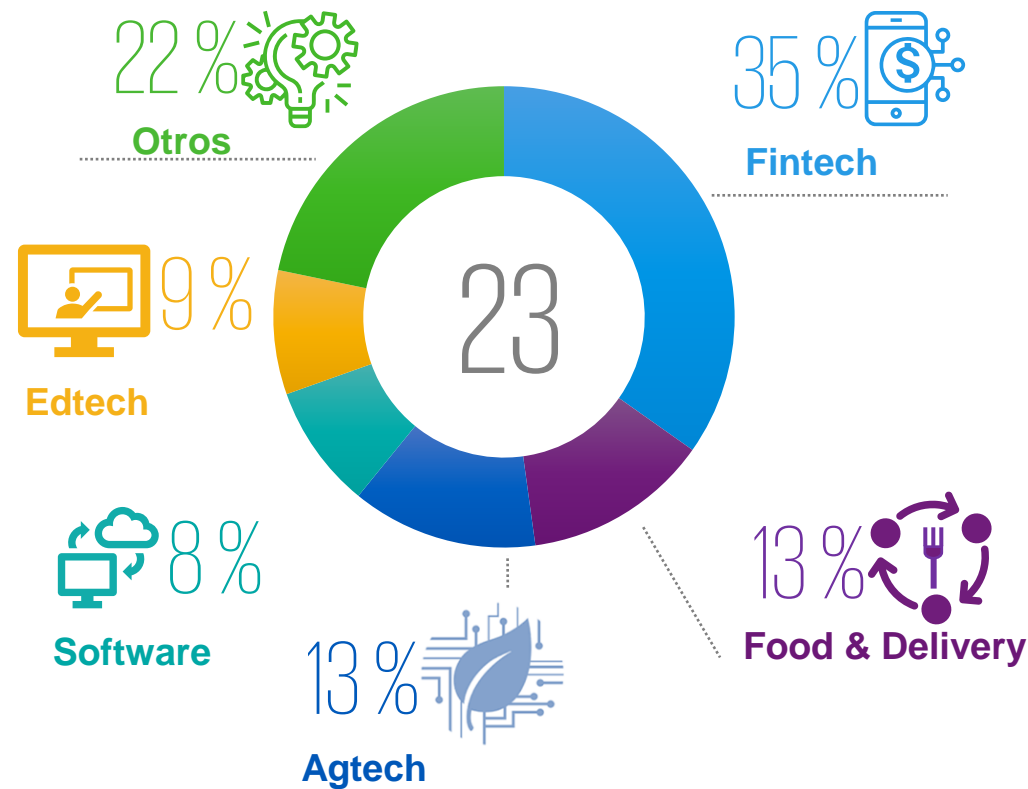
Fuente: Elaboración propia en base a información de mercado / Mergermarket

Actividad en Capital de Riesgo y SPACs Q3 2021

Cantidad y monto total en rondas de financiamiento - por etapa 3Q 2021



El 3Q 2021 tuvo un muy alto nivel de actividad con 23 rondas de inversión mayores a USD 1 millón, que totalizaron 1.900 millones de dólares.



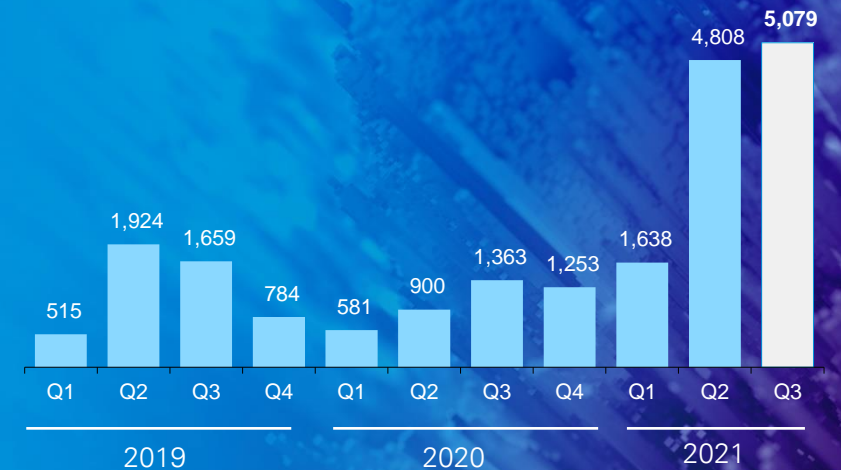
El sector Fintech se destaca como el de mayor nivel de rondas de financiamiento con el 35 % del total de las operaciones

Actividad en capital de riesgo y SPACs

Fecha Ronda	Serie	Compañía	Año Fundación	Sector	Monto Ronda USD Millones
06/07/2021	Seed	Auravant	2017	AGTECH	1,80
06/07/2021	SPAC	Satelloptic	2010	OTHER	274
10/07/2021	A	Buenbit	2017	FINTECH	11
13/07/2021	B	VU Security	2007	DIGITAL SECURITY	12
13/07/2021	Late Stage	Aleph Group	2005	SOCIAL MEDIA	470
15/07/2021	Seed	Ucrop.it	2015	AGTECH	1,25
20/07/2021	C	Mural	2011	SOFTWARE	50,00
21/07/2021	A	Lemon	2019	FINTECH	16,3
21/07/2021	A	Fritaza	2019	FOOD & DELIVERY	5,00
29/07/2021	A	Coderhouse	2014	EDTECH	13,5
03/08/2021	Seed	Tomorrow foods	2018	FOOD & DELIVERY	3
12/08/2021	Seed	EXACTLY	2021	FINTECH	3
13/08/2021	D	UALA	2016	FINTECH	350
17/08/2021	Seed	Kernel MyCofoods	2017	FOOD & DELIVERY	3,00
17/08/2021	E	Tienda Nube	2010	E-COMMERCE	500
17/08/2021	D	Split	2015	SOFTWARE	50
18/08/2021	Late Stage	Aleph Group	2005	SOCIAL MEDIA	25
30/08/2021	A	ZoomAgri	2017	AGTECH	3,3
31/08/2021	A	Veritran	2005	FINTECH	2,40
31/08/2021	A	Osana Salud	2019	HEALTHTECH	20
03/09/2021	Seed	Egg Education	2015	EDTECH	1,00
20/09/2021	B	Ripio	2013	FINTECH	50
21/10/2021	A	Pomelo	2021	FINTECH	35

Fuente: Elaboración propia en base a información de mercado

Inversión de capital de riesgo (VC) en América Latina (USD millones)



Fuente: LAVCA

La inversión en capital de riesgo en América Latina alcanza niveles récord en el 3Q de 2021, y junto con el 2Q, quintuplican los montos obtenidos en las rondas del 2020.

Listado de transacciones Q3 2021

Mes	Sector	Target	%	Vendedor	Comprador	País comprador	Deal value (USD MM)
Septiembre	Energía y Recursos Naturales	Madalena Energy Argentina	100%	Centaurus Energy	Humble Energy	Estados Unidos	N/A
Septiembre	Energía y Recursos Naturales	Salta Exploraciones	100%	Huayou International Mining	Shenzhen Chengxin Lithium	Hong Kong	38
Septiembre	Energía y Recursos Naturales	Kachi (Proyecto de litio)	25%	Lake Resources	Lilac Solutions	Estados Unidos	N/A
Septiembre	TMT	Radio del Plata	100%	Accionistas	Ricardo Bruzzese	Argentina	N/A
Septiembre	Energía y Recursos Naturales	Aguada Federal y Bandurria Norte (Yacimiento petrolero)	50%	ConocoPhillips	Vista Oil & Gas	Mexico	N/A
Septiembre	TMT	UNE Consulting	>30%	Accionistas	Kainos; Workday	Reino Unido; Estados Unidos	N/A
Agosto	Servicios financieros	Metlife Seguros	100%	Metlife	GST	Argentina	8
Agosto	Agronegocios	Pampa Grande	100%	Ecolumber	N/A	Argentina	1
Agosto	Servicios financieros	Megainver; Quinquela Fondos	100%	Megainver; Quinquela Fondos	Megainver; Quinquela Fondos	Argentina	N/A
Agosto	Química, Industria y otros	Sogefi Filtration Argentina	100%	Sogefi S.p.A.	SA Eagle Holdings	Estados Unidos	7
Julio	TMT	Fichap, Applier	100%	Fichap, Applier	Fichap, Applier	Argentina	N/A
Julio	Ciencia y salud	Sanatorio Alive	100%	Accionistas	Hospital Privado	Argentina	N/A

Listado de transacciones Q3 2021

Mes	Sector	Target	%	Vendedor	Comprador	País comprador	Deal value (USD MM)
Julio	TMT	Bariloche TV	100%	Artear; GC Minor	Televisión Litoral, Margarita Scaglione	Argentina	1
Julio	Servicios financieros	Los Grobo SGR	100%	Los Grobo	Cono Sur Investments; Potenciar SGR; Alfa Pyme SGR	Argentina	N/A
Julio	Energía y Recursos Naturales	Millenium Lithium (Proyectos de litio)	100%	Accionistas	Ganfeng Lithium	China	280
Julio	TMT	MAvha	>30%	Accionistas	WillDom	Estados Unidos	N/A
Julio	TMT	Summa Solutions	>30%	Accionistas	Infracommerce	Brasil	9
Julio	TMT	Acamica	>30%	Accionistas	Digital House	Argentina	N/A
Julio	Química, Industria y otros	SES	50%	TGLT	CIMA Investments	Argentina	2
Julio	TMT	Satellogic	>30%	Accionistas	CF Acquisition Corp. V	Estados Unidos	N/A
Julio	Química, Industria y otros	G4S (Operaciones de rastreo satelital en Argentina)	100%	G4S	Secutec; Maxtracker	Argentina	N/A

Listado de otras transacciones¹ Q3 2021

Mes	Sector	Target	%	Vendedor	Comprador	País comprador	Deal value (USD MM)
Septiembre	Agronegocios	Mendon Seed Growers	>30%	Accionistas	Agrality	Argentina	N/A
Septiembre	Química, Industria y otros	Garovaglio y Zorraquin	26%	Accionistas	Federico Zorraquin	Argentina	3
Agosto	Química, Industria y otros	Kangu	>30%	Accionistas	MercadoLibre	Argentina	N/A
Agosto	Química, Industria y otros	Horacio Pagani S.p.A.	>30%	Accionistas	Public Investment Fund (PIF)	Arabia Saudita	N/A
Agosto	Mercado de consumo	Aleph Holding	10-29%	Accionistas	MercadoLibre	Argentina	25
Agosto	Energía y Recursos Naturales	Grupo Tibsa	100%	Engie	Tecpetrol; Oaktree Capital Management	Argentina	N/A
Agosto	Energía y Recursos Naturales	Salar de Antofalla (Proyecto de litio)	100%	Accionistas	Argentina Lithium & Energy Corp.	Canada	N/A
Agosto	Mercado de consumo	WX Brands	>50%	Accionistas	Terold	Argentina	N/A
Julio	TMT	Vrio Corp	100%	AT&T	Grupo Werthein	Argentina	N/A
Septiembre	Agronegocios	Mendon Seed Growers	>30%	Accionistas	Agrality	Argentina	N/A
Septiembre	Química, Industria y otros	Garovaglio y Zorraquin	26%	Accionistas	Federico Zorraquin	Argentina	3
Agosto	Química, Industria y otros	Kangu	>30%	Accionistas	MercadoLibre	Argentina	N/A

¹ Otras transacciones releva operaciones que no cumplen con los criterios de selección definidos: (i) Compañía Target en Argentina, o predominantemente en Argentina, (ii) nuevas adquisiciones, por lo que se excluyen incrementos de participaciones del accionista o de entidades del mismo grupo, (iii) se excluyen las transferencias de marcas, patentes o derechos, en la medida que los mismos no impliquen la transferencia de activos complementarios (planta, empleados, etc.)

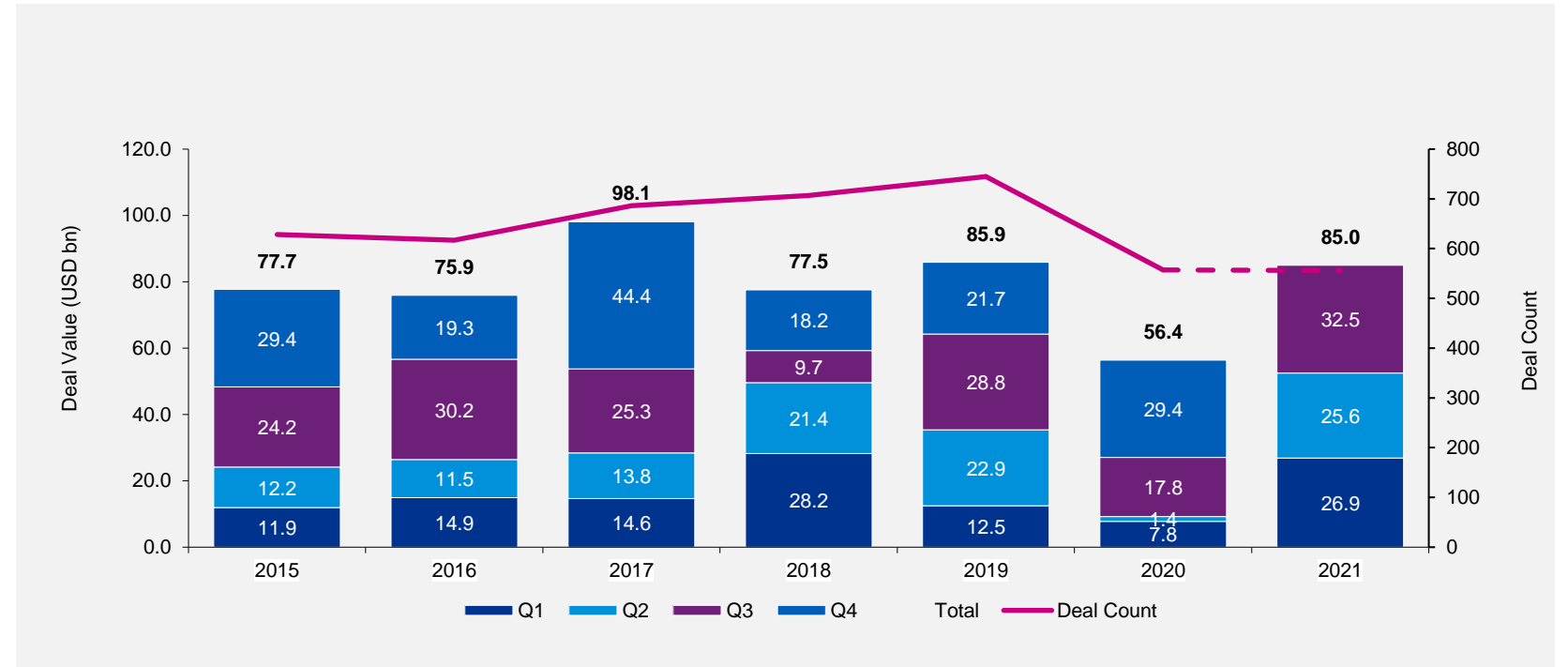
Listado de otras transacciones¹ Q3 2021

Mes	Sector	Target	%	Vendedor	Comprador	País comprador	Deal value (USD MM)
Julio	Servicios financieros	Tarjeta Shopping (Portafolio de clientes)	100%	Banco Hipotecario	Banco Columbia	Argentina	3
Julio	Energía y Recursos Naturales	San Francisco Project (activos minerales)	100%	Accionistas	Turmalina Metals	Canada	N/A
Julio	TMT	Walmeric	80%	Accionistas	Globant	Argentina	N/A
Julio	Energía y Recursos Naturales	Summum Energy	>30%	Accionistas	Lucens Capital	Argentina	N/A
Julio	Energía y Recursos Naturales	Axion Uruguay	100%	Pan American Energy	Copetrol; Acodike Supergas; Elindur Investment	Paraguay, Uruguay, Argentina	N/A
Julio	Ciencia y Salud	MAS Veterinary Services	50%	MAS Veterinary Services	Biogenesis Bago	Argentina	N/A

¹ Otras transacciones releva operaciones que no cumplen con los criterios de selección definidos: (i) Compañía Target en Argentina, o predominantemente en Argentina, (ii) nuevas adquisiciones, por lo que se excluyen incrementos de participaciones del accionista o de entidades del mismo grupo, (iii) se excluyen las transferencias de marcas, patentes o derechos, en la medida que los mismos no impliquen la transferencia de activos complementarios (planta, empleados, etc.)

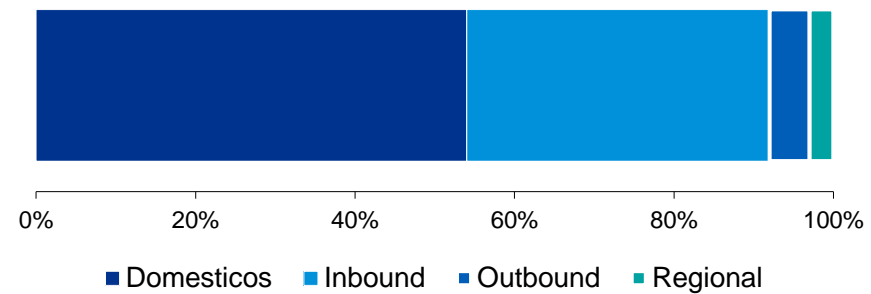
Fuente: Elaboración propia en base a información de mercado / Mergermarket

Latam M&A

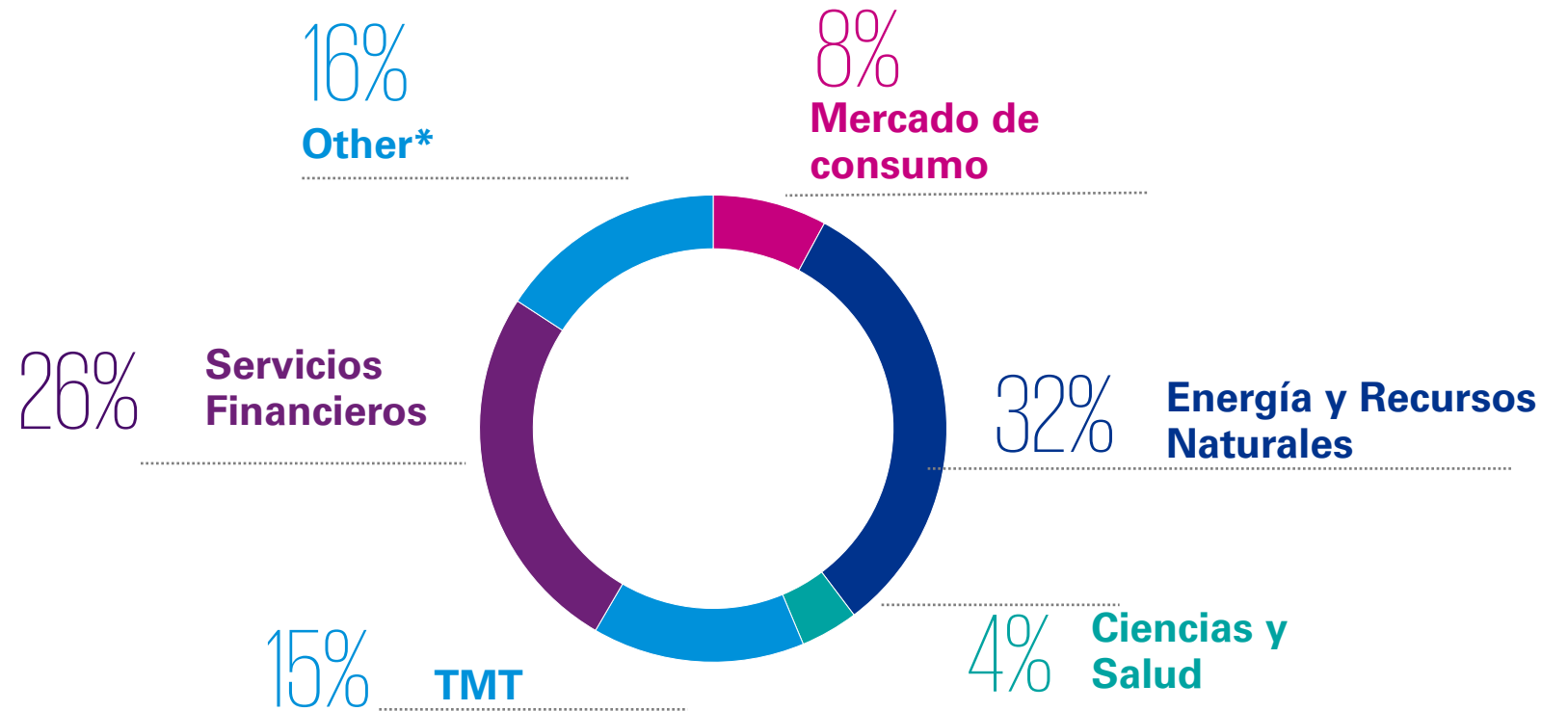


Source: Mergermarket

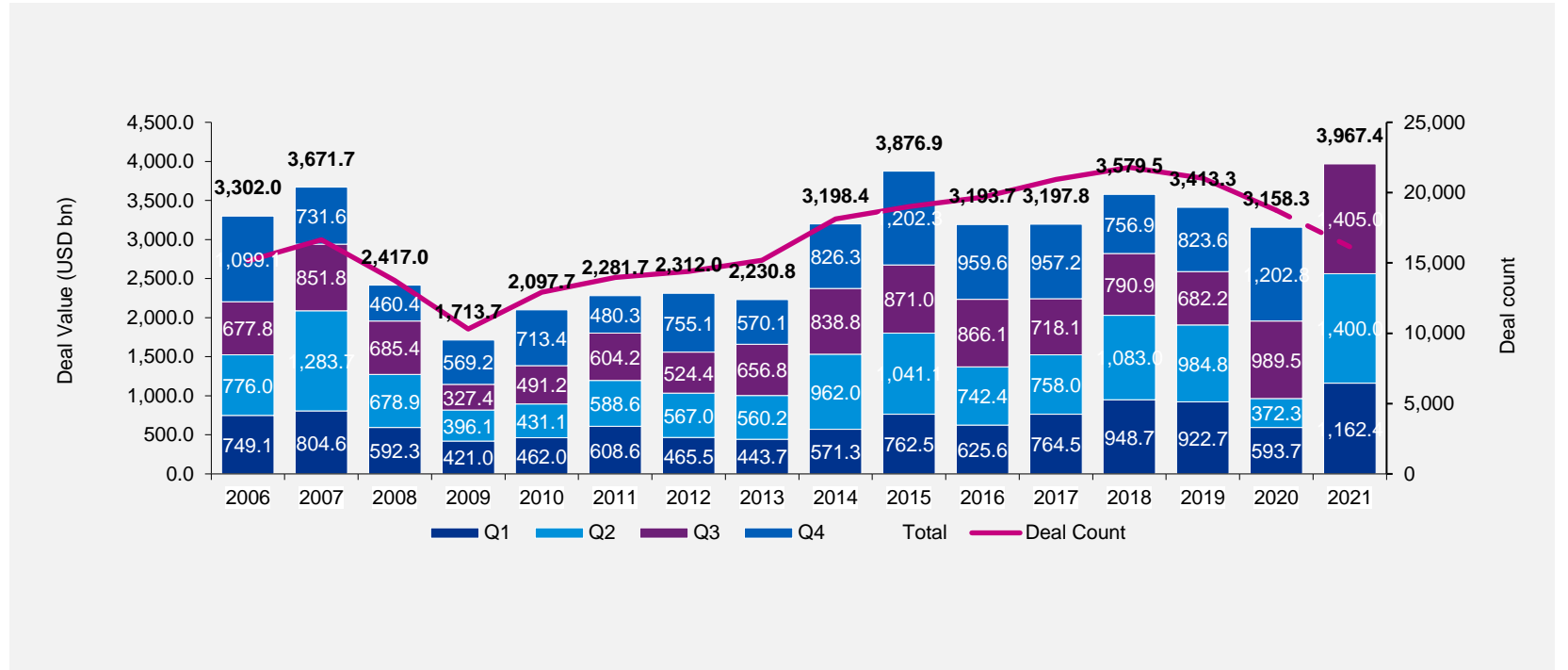
YTD Septiembre – Perfil de las Transacciones - América Latina



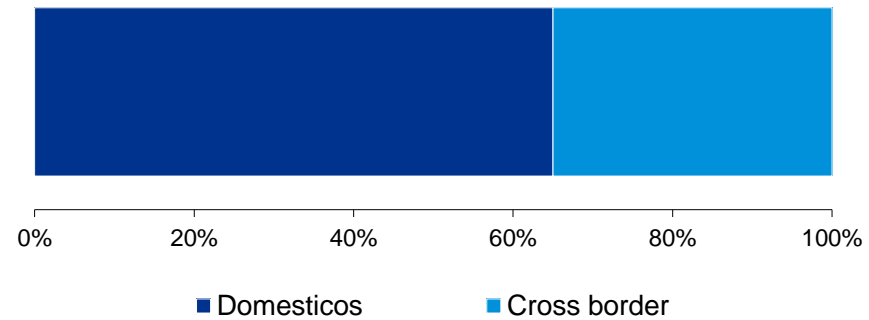
Latam M&A



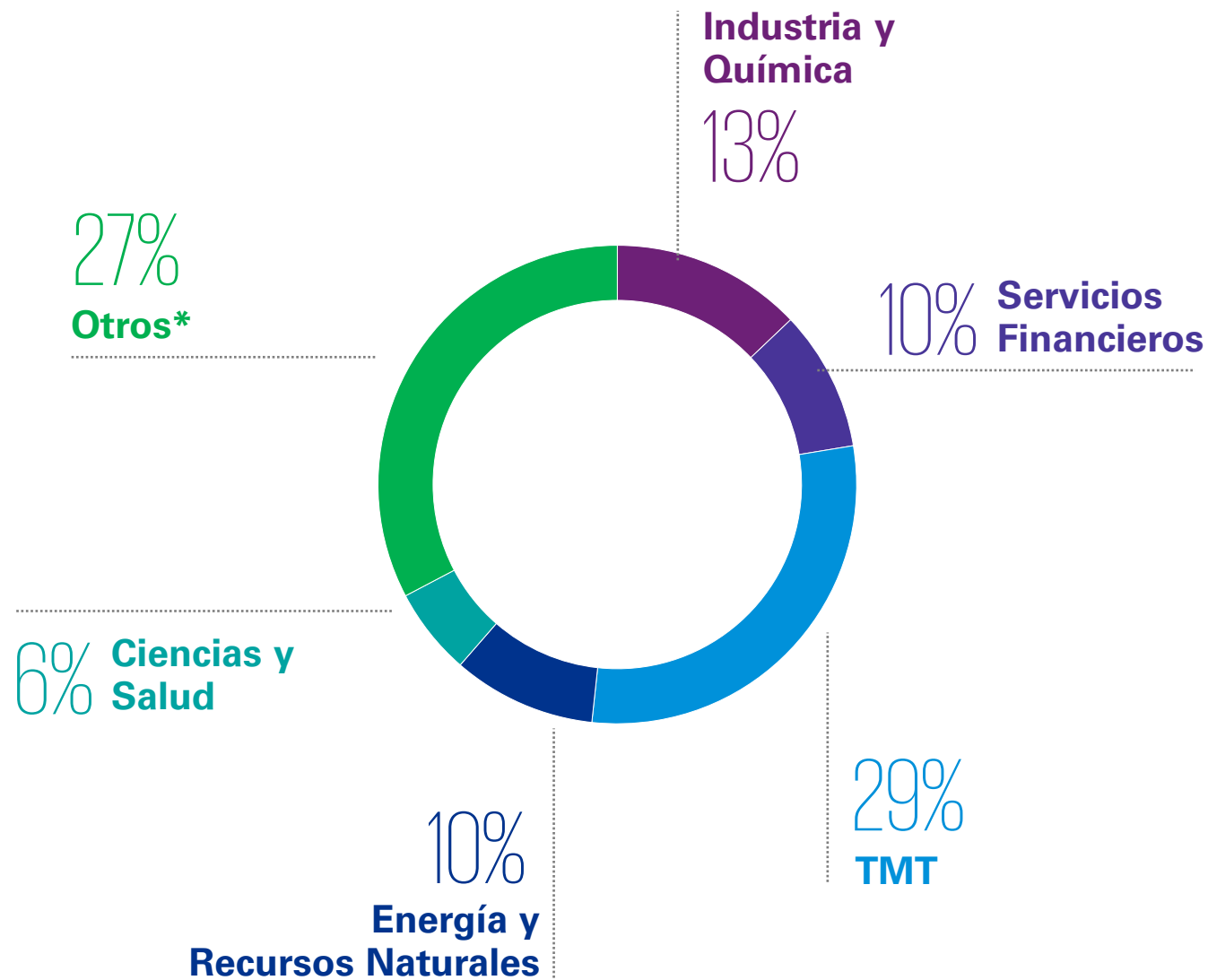
Global M&A



YTD Septiembre – Perfil de las Transacciones - Global



Global M&A



* Includes Agribusiness and Consumer markets
Source: Mergermarkets, 2021 Enero a Septiembre.

KPMG Deal Advisory Argentina

Creamos soluciones innovadoras para ayudar a nuestros clientes a adaptarse a un entorno en constante disrupción.

Red global de M&A de KPMG

KPMG Argentina
selected
credentials



KUEHNE + NAGEL

KPMG Corporate Finance

KPMG Argentina provided financial advisory services to Kuehne + Nagel for the disposal of its Contract Logistic business unit in Argentina to TASA Logistica
Sep 2020



Pierre Fabre

KPMG Corporate Finance

KPMG Argentina provided financial advisory services on the disposal of Pierre Fabre Dermocosmetique Argentina and Rovafarm Argentina to Sidus
Sep 2020

Líder en el mercado mid-market en M&A

One-stop shop para asesoramiento en transacciones

Equipo con amplia experiencia

Acceso a los principales players en todo el mundo

Más de 2.000 profesionales en M&A en 82 países

Procesos a medida

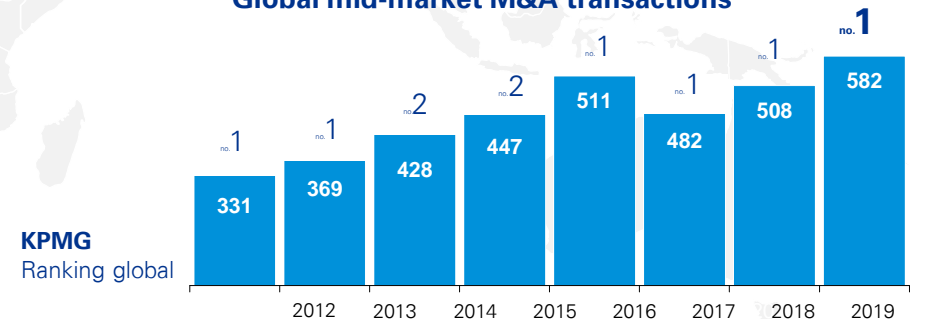
Worldwide Completed Advisor Ranking

2019 - Thomson Reuters SDC

	No. of deals
1 KPMG*	582
2 PricewaterhouseCoopers	552
3 Deloitte	480
4 Rothschild y Co	289
5 Ernst y Young LLP	247
6 Houlihan Lokey	238
7 Goldman Sachs y Co	177
8 Lincol International	172
9 Lazard	172
10 IMAP	170

Fuente: Thomson Reuters SDC
Full to Each Advisor- Any Involvement
Febrero 10, 2020

Global mid-market M&A transactions



KPMG
Ranking global

Nº de Transacciones

Proceso completo

Proceso de M&A - Venta



Deal Advisory y Strategy - Contacto



Andrea Oteiza

Socia a cargo de Deal Advisory

aoteiza@kpmg.com.ar

+54 11 4891 5669



Federico Díaz Ascuénaga

Director – Head de M&A

federicodiaz@kpmg.com.ar

+54 11 4316 5745



Gabriel Taira
Director

Head de
Corporate
Finance



Ramiro Issac
Director

Corporate
Finance -
Valuations



Martín Sikic
Director

TS, Strategy –
lyS



Gabriel Miyagi
Director

TS -
Restructuring



Martín Lopardo
Director

Infraestructura

Alcance y limitaciones

Limitaciones al uso

- La información contenida en el reporte ha sido obtenida de fuentes públicas. En la preparación de este documento, hemos confiado y asumido, sin una verificación independiente, en la precisión e integridad de la información disponible en dichas fuentes públicas o de las bases de datos contratadas por KPMG. La información incluida en este reporte ha sido presentada en buena fe, dentro del marco legal, KPMG no acepta ninguna responsabilidad en conexión con esta información.
- El documento tiene como intención primaria ser utilizado por KPMG, y solo debe ser distribuido individualmente a clientes.

Criterios de deal

Selección de deals:

- Información relacionada con transacciones tiene como fuente primaria Mergermarket.
- Adicionalmente se han obtenido transacciones a partir de diferentes fuentes públicas incluyendo los *press releases* publicados por las compañías, y noticias de acceso público.
- Deals cerrados con Targets argentinos o con presencia predominantemente en Argentina.
- Deals eminentemente de M&A (se excluyen los que se caracterizan por perfil de financiamiento)
- Se excluyen las operaciones de incremento en participaciones accionarias existentes, ejecución de Puts/Calls, entre otros.
- Se excluyen transferencias de marcas o derechos de comercialización de productos que no incluyan una transferencia de la operación.

Clasificación de sectores

Industria	Categoría	Contenido
Aeroespacial y Defensa	Química, Industria y otros	Industria aeronáutica, construcción de satélites.
Agricultura, ganadería, pesca	Agronegocios	Piscicultura, agricultura, ganadería, frigoríficos, ingenio azucarero, cereales, frutas y vegetales.
Automotriz	Química, Industria y otros	Autopartes y vehículos de transporte
Bancos y Seguros	Servicios financieros	Bancos, seguros, compañías de tarjetas de crédito, empresas de crédito.
Servicios	Mercado de consumo	Call center; entretenimiento, servicios de limpieza, servicios de seguridad y vigilancia.
Química	Química, Industria y otros	Química y petroquímica, agroquímicos y fertilizantes, derivados químicos.
Retail	Mercado de consumo	Alimentos y bebidas, supermercados,
Industriales	Química, Industria y otros	Manufactura de válvulas, empresas textiles, papeleras, pinturerías, packaging, industria siderúrgica, construcción, herramientas, equipamiento médico.
Servicios de Salud	Ciencia y Salud	Hospitales y sanatorios, medicina prepaga, veterinaria
Minería	Energía y Recursos Naturales	Minería
Oil & Gas	Energía y Recursos Naturales	Operadores de gasoductos, empresas de exploración y explotación de yacimientos de petróleo y gas, refinerías, distribuidoras, expendedoras, empresas de servicios vinculadas al rubro hidrocarburos.
Pharma	Ciencia y Salud	Laboratorios medicinales, industria cosmética
Servicios	Energía y Recursos Naturales	Distribuidoras de electricidad, empresas de servicios de agua, distribuidora de gas.
Real Estate	Real Estate, Turismo y entretenimiento	Hoteles; casinos, restaurants; desarrolladoras inmobiliarias.
Tecnología	TMT	Desarrollo de software y hardware.
Telecomunicaciones y Medios	TMT	Medios de comunicación, empresas de telefonía, internet, servicios de cable.
Transporte y Logística	Química, Industria y otros	Operadores logísticos y portuarios, administración de aeropuertos.



Gracias.



[kpmg.com](https://www.kpmg.com)

La información aquí contenida es de naturaleza general y no tiene el propósito de abordar las circunstancias de ningún individuo o entidad en particular. Aunque procuramos proveer información correcta y oportuna, no puede haber garantía de que dicha información sea correcta en la fecha que se reciba o que continuará siendo correcta en el futuro. No se deben tomar medidas en base a dicha información sin el debido asesoramiento profesional después de un estudio detallado de la situación en particular.

© 2021 KPMG, una sociedad argentina y firma miembro de la red de firmas miembro independientes de KPMG afiliadas a KPMG International Limited una entidad privada inglesa limitada por garantía que no presta servicios a clientes. Derechos reservados.