



Newsletter M&A - Argentina

Q4 2020 | Enero 2021

Índice

Prólogo	3
Tendencias en Argentina	4
Análisis por industria/comprador	5
Serie histórica de transacciones de M&A en Argentina	8
Listado de deals 2020	10
Latam M&A	17
Global M&A	19
KPMG Deal Advisory Argentina	21

Prólogo

Nos complace presentarles esta edición del Newsletter de M&A de KPMG Argentina. Este documento es preparado en forma trimestral y presenta un panorama de las tendencias en Fusiones y Adquisiciones en Argentina, Latinoamérica y el mundo.

En la sección correspondiente a Argentina, se listan las transacciones cerradas y se realiza un análisis de la evolución de las principales variables.

El Newsletter pretende mostrar una visión resumida y oportuna de las tendencias en el mercado de M&A en Argentina. Esperamos que la lectura de este informe le proporcione valor en su toma de decisiones estratégicas.

Atentamente,



Andrea Oteiza

Socia a cargo de
Deal Advisory Argentina
+54 11 4891 5669
aoteiza@kpmg.com.ar



Federico Díaz Ascuénaga

Head de M&A –
Deal Advisory Argentina
+54 11 4316 5745
federicodiaz@kpmg.com.ar

Tendencias en Argentina

La actividad de M&A se ha mantenido estancada en un nivel bajo durante el cuarto trimestre con un total de 20 transacciones. Estos valores están en línea con los volúmenes de transacciones registrados a lo largo de 2020, pero por encima de los mínimos observados durante primer semestre de este año. Asimismo, las transacciones registradas este año representan la mitad de la media histórica en Argentina.

El sector Mercados de Consumo fue el que registró más transacciones durante el cuarto trimestre. La pandemia, junto con la crisis local, han hecho daño a la actividad económica, particularmente en el mercado de consumo. Estas condiciones, sumadas a la incertidumbre respecto de las expectativas para el futuro de corto y mediano plazo, han generado incentivos en los actores internacionales de este sector para desprenderse o poner en revisión sus activos en Argentina.

La actividad del cuarto trimestre fue liderada principalmente por empresas internacionales que se retiraron de Argentina. Durante el trimestre se registraron 10 transacciones en las que una firma internacional vendió sus activos a un comprador local o regional. El número de jugadores internacionales que han vendido negocios han duplicado su participación respecto de períodos de mayor estabilidad cuando representan 20/30% del total.

Los inversores internacionales en el rol de compradores se han retirado del mercado durante 2020, mostrando una tendencia similar a periodos anteriores en los que existió control cambiario (ver página 9), pasando de un promedio histórico de participación del 50% a una participación de ~30% en 2020. Por otro lado, los grupos argentinos han incrementado su actividad de M&A, capturando los negocios de los jugadores internacionales que se retiran del país.

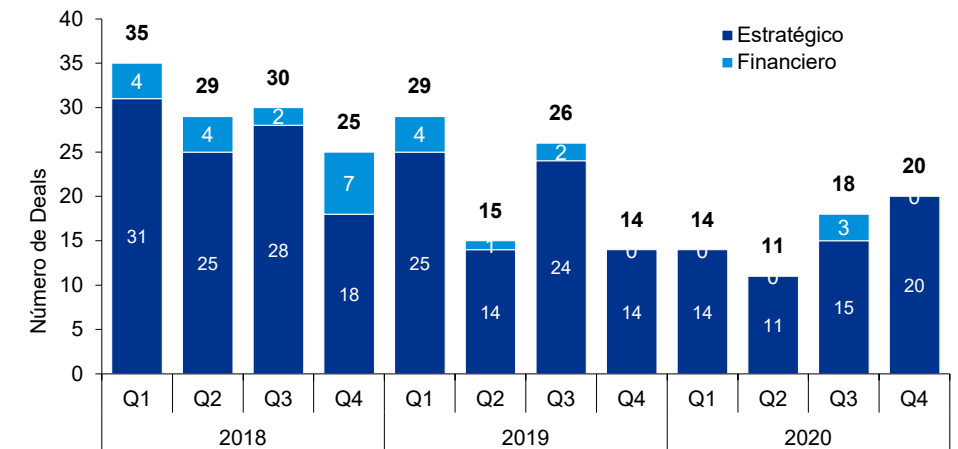
En línea con lo mencionado en el Newsletter anterior, se espera que los factores que incidan en las fusiones y adquisiciones continúen siendo: (i) empresas internacionales que se desprendan de subsidiarias, o que cambien su modelo de negocio transfiriendo el riesgo a empresas locales con mayor flexibilidad, (ii) transacciones en situaciones de estrés o dificultades financieras y (iii) transacciones en sectores ganadores, como tecnología.

▼ -25 %

Δ% # de deals vs. 2019

▼ -21 deals

Δ # de deals vs. 2019



Top M&A Deals



Mercados de Consumo

Target: Wal-Mart (Operaciones en Arg.)

Comprador: Grupo De Narvaez

Valor: USD 70 - 100 MM



Energía y Recursos Naturales

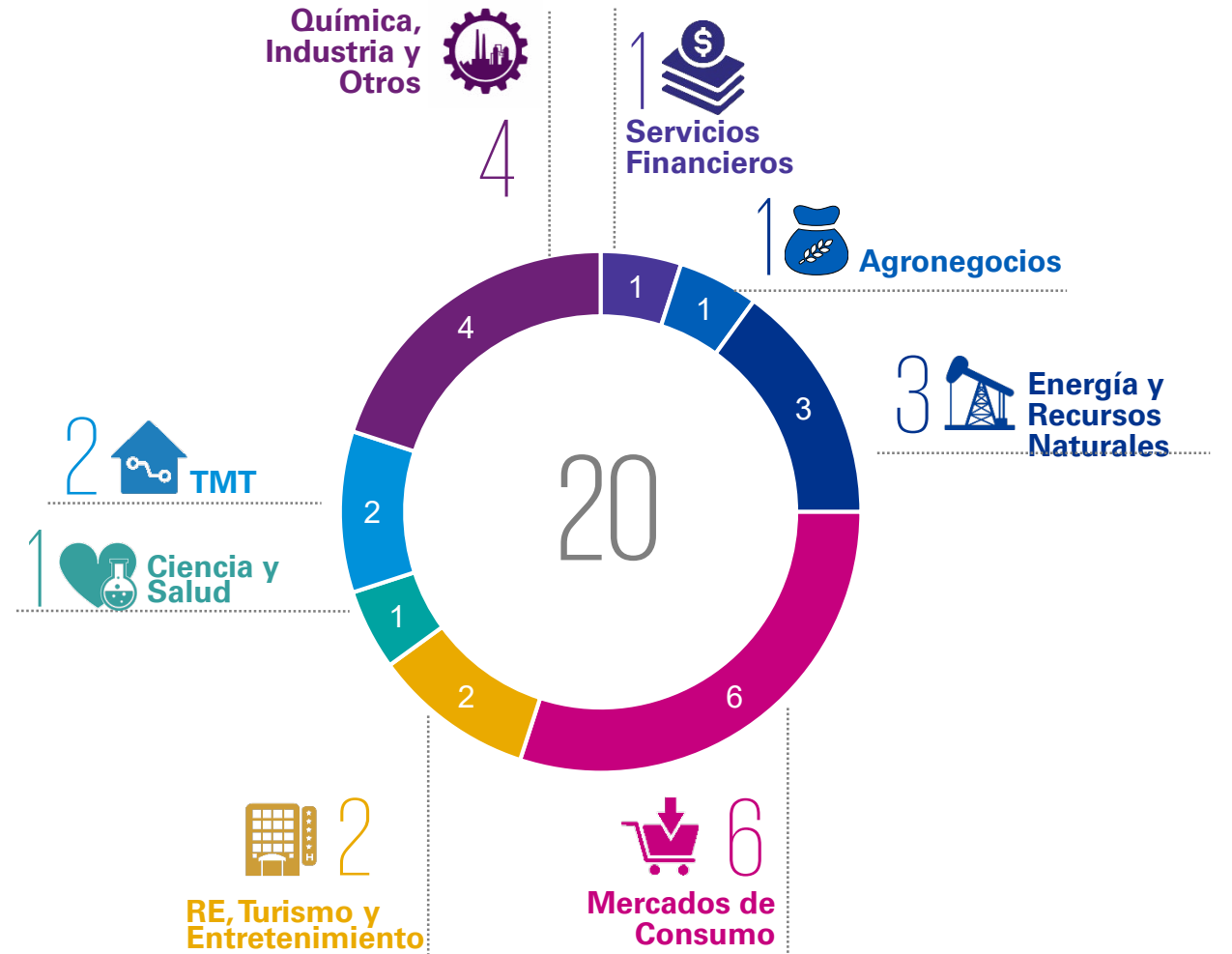
Target: Edenor

Comprador: Empresa de Energía del Cono Sur (Jose Luis Manzano - Daniel Vila - Mauricio Filiberti)


Valor: USD 150MM

Fuente: Elaboración propia en base a información de mercado

Análisis por industria y origen del comprador 4Q 2020



Resumen por Industria



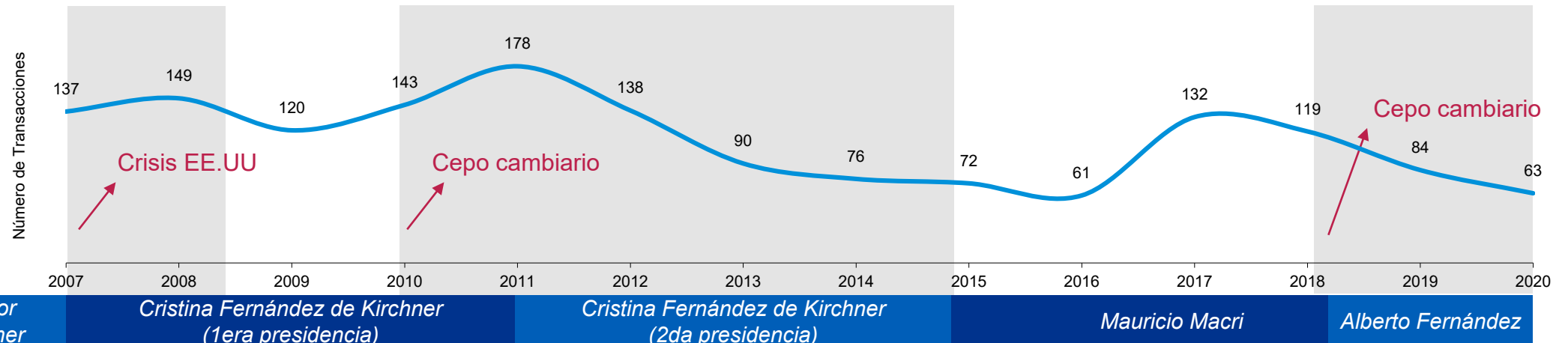
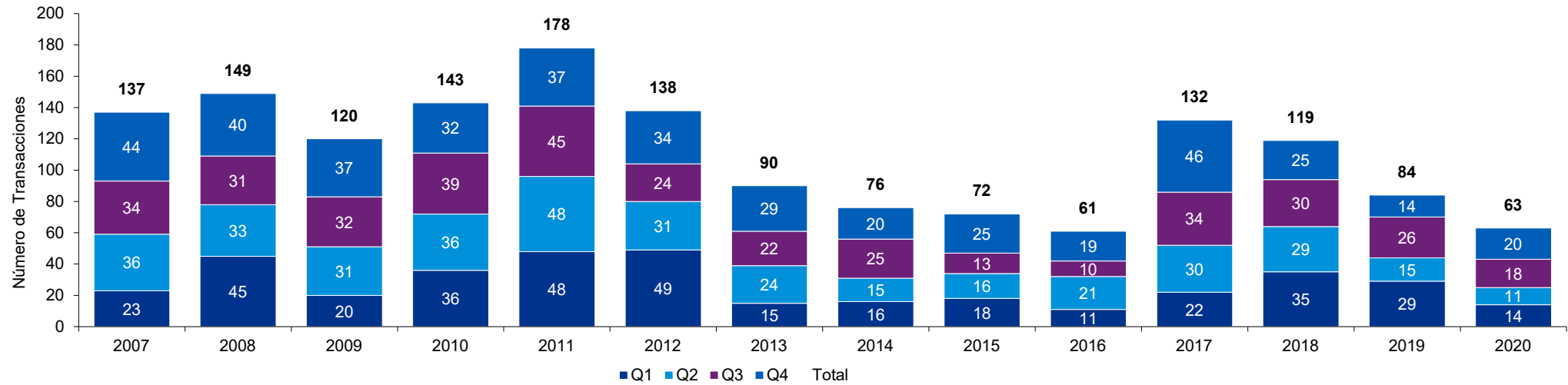
Firmas internacionales saliendo de Argentina 2020 - Análisis conceptual

Los factores que mayormente explican las salidas o las intenciones de retirarse del país incluyen la depreciación de la moneda, la restricción al acceso al mercado de cambios y la incertidumbre económica. Las decisiones de estrategia corporativa y los cambios en el modelo de negocios a nivel regional también han jugado un rol importante en muchas de las transacciones. * En progreso

Full exit de Argentina	Exit parcial de Argentina
	
Transacciones regionales full exit	Transacciones regionales exit parcial
	<div data-bbox="1671 996 2229 1349" style="background-color: #f0f0f0; padding: 10px;"> <p>Las empresas que se ubican en este cuadrante están relacionadas principalmente con la revisión de activos no esenciales.</p> </div>

Serie histórica de transacciones de M&A en Argentina

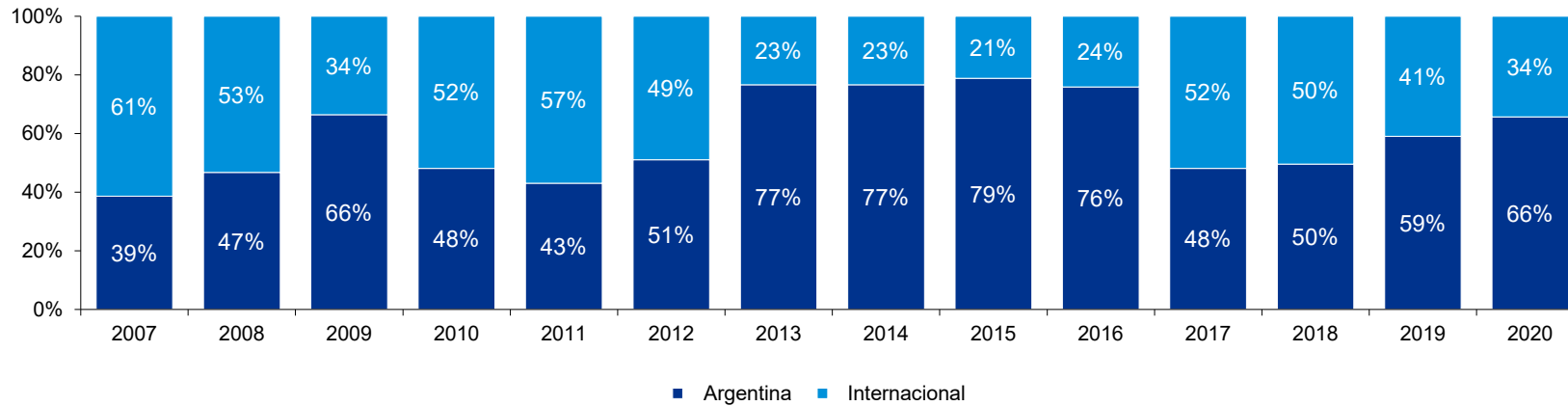
Número de transacciones



Fuente: Elaboración propia en base a información de mercado / Mergermarket

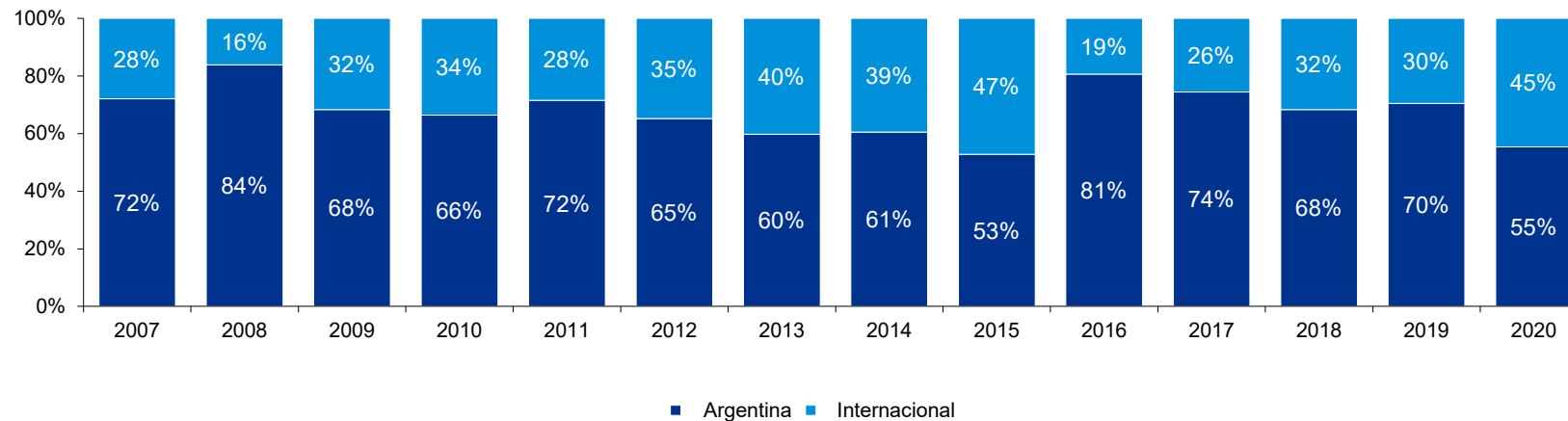
Análisis por comprador y vendedor desde 2007 (Argentina)

Comprador por Geografía



Las inversiones extranjeras se desplomaron al 34%, desde el 50% promedio histórico, lideradas por compradores de Latam. Mostrando un comportamiento similar al del período 2013/2016.

Vendedor por Geografía



Desde la perspectiva de los vendedores, la actividad de los jugadores internacionales ha aumentado a los niveles de 2013/2015 como resultado del entorno económico y político.

Listado de transacciones 2020

Mes	Sector	Target	%	Vendedor	Comprador	País comprador	Valor (USD MM)
Enero	Agronegocios	Productos Químicos Magyar	N/A	Accionistas	Neogen	EE.UU	N/A
Enero	Energía y Recursos Naturales	Bandurria Sur (Yacimiento petrolero)	49	Schlumberger	Shell y Equinor	Holanda y Francia	355
Enero	TMT	Chulengo	N/A	Accionistas	TransPerfect	EE.UU	N/A
Enero	TMT	Supercanal	18	CVI Austral	Inversor privado	Argentina	N/A
Febrero	Energía y Recursos Naturales	Raizen Gas	100	Raizen Energy	Italgas	Argentina	N/A
Febrero	Mercados de Consumo	Bodega Dante Robino	100	Accionistas	AB InBev	Bélgica	N/A
Febrero	Mercados de Consumo	iPoint	100	Garbarino	Etercor	Argentina	N/A
Febrero	Mercados de Consumo	Neba	N/A	Calorex	Libson	Argentina	N/A
Marzo	Agronegocios	Rudaco, TC Rey, and Iviraretá	100	Celulosa Argentina	SPS Walholding	Austria	22,5
Marzo	Ciencia y Salud	Hypera SA (12 fármacos OTC incl. Arg)	N/A	Hypera	Eurofarma Laboratorios Ltda.	Brasil	N/A
Marzo	Energía y Recursos Naturales	Araucaria Energy	100	Stoneway Capital	Inversor privado (Jose Luis Manzano)	Argentina	N/A
Marzo	Energía y Recursos Naturales	Minera Don Nicolás	100	Newsan, Mirgor, and BGH	Cerrado Gold	Canadá	45
Marzo	TMT	Clickypass	N/A	Accionistas	ClassPass	EE.UU	N/A
Marzo	TMT	Lagash	100	Accionistas	MercadoLibre	Argentina	N/A

Listado de Transacciones 2020

Mes	Sector	Target	%	Vendedor	Comprador	País comprador	Valor (USD MM)
Abril	Agronegocios	Tecnoseeds y Agrality	50 / 40	Accionistas	Bioceres	Argentina	N/A
Abril	Energía y Recursos Naturales	El Quelvar (Proyecto de plata en Salta)	70	Golden Minerals	Barrick Gold	Canadá	10
Abril	TMT	Credencial Argentina	N/A	Accionistas	Grupo Affinitas	México	N/A
Mayo	Ciencia y Salud	Laboratorio Vannier	N/A	Stada	Grupo Briut	Argentina	N/A
Mayo	Energía y Recursos Naturales	Project Suyai (Proyecto de oro en Chubut)	40	Yamana Gold Inc.	Eduardo Elsztain y Saús Zang (IRSA)	Argentina	2
Mayo	Energía y Recursos Naturales	Project Carbonatos Profundos (Proyecto de oro en San Juan)	N/A	Yamana Gold Inc.	Nomad Royalty Company	Canadá	65
Mayo	Mercados de Consumo	Garbarino	N/A	Accionistas	Grupo Prof	Argentina	N/A
Mayo	TMT	Digodat	N/A	Accionistas	S4 Capital	Reino Unido	N/A
Junio	Energía y Recursos Naturales	Diablillos Project (Proyecto de oro)	N/A	AbraPlata	Inversor privado (Eric Sprott)	Canadá	2,2
Junio	Energía y Recursos Naturales	Boleadora Project (Proyecto de oro en Santa Cruz)	N/A	N/A	Newmont	EE.UU	N/A
Junio	Química, Industria y Otros	Sistemas Ferroviarios Argentinos	N/A	Accionistas	Voestalpine Railway Systems	Austria	N/A
Julio	Mercados de Consumo	Car One	51	Manuel Antelo	Grupo Pochat	Argentina	N/A
Julio	Mercados de Consumo	Chasma Tours	100	Fundador	TTS Viajes	Argentina	N/A
Julio	TMT	Deep Vision AI	N/A	Fundadores	IntelliSite (DFW Capital Partners)	EE.UU	N/A
Julio	Química, Industria y Otros	Bemis Argentina (Operaciones de packaging rígido de Amcor en Arg)	100	Amcor	Envases Group	Argentina	N/A

Fuente: Elaboración propia en base a información de mercado / Mergermarket

Listado de Transacciones 2020

Mes	Sector	Target	%	Vendedor	Comprador	País comprador	Valor (USD MM)
Agosto	Ciencia y Salud	Astrazeneca (Planta industrial)	100	Astrazeneca	Dalban Logística	Argentina	7
Agosto	Ciencia y Salud	Pierre Fabre (Operaciones en Arg.)	100	Pierre Fabre	Sidus	Argentina	N/A
Agosto	Mercados de Consumo	Despegar.com	N/A	Despegar.com	L Catterton / Waha Capital	EE.UU / EAU	200
Agosto	Servicios Financieros	Boston Seguros	67	N/A	Grupo Campici	Argentina	N/A
Agosto	TMT	Checkars	100	Fundadores	Kavak	México	N/A
Agosto	TMT	Comparaencasa.com	30	Fundadores	Thinkseg	Brasil	N/A
Agosto	TMT	Performash	N/A	Fundadores	Etermax	Argentina	N/A
Agosto	TMT	Grupo Assa	100	Fundadores	Globant	Argentina	74,5
Septiembre	Agronegocios	Syngenta (Planta de semillas)	100	Syngenta	Bioceres (Agrality)	Argentina	N/A
Septiembre	Agronegocios	Man Agro	35	Fundadores	Baya Casal	Argentina	N/A
Septiembre	Energía y Recursos Naturales	Tres Quebradas Project (Proyecto de Litio en Catamarca) - Neo Lithium	N/A	N/A	Contemporary Amperex Technology (CATL)	China	6,5
Septiembre	Mercados de Consumo	Glovo (Latam operations)	100	Glovo	Delivery Hero	Alemania	170
Septiembre	Mercados de Consumo	Frigorífico Friar	50	Vicentin	BAF Capital	Suiza	N/A
Septiembre	Química, Industria y Otros	Kuehne + Nagel (Operaciones de Contract Logistics en Arg.)	100	Kuehne + Nagel	TASA Logística	Argentina	N/A

Fuente: Elaboración propia en base a información de mercado / Mergermarket

Listado de Transacciones 2020

Mes	Sector	Target	%	Vendedor	Comprador	País comprador	Valor (USD MM)
Octubre	Agronegocios	Morgan, García Mansilla y Cía.	N/A	Morgan, García Mansilla y Cía.	Allaria Ledesma	Argentina	N/A
Octubre	Energía y Recursos Naturales	Alianza Petrolera Argentina	100	Patagonia Oil Corp y Bolivar Energy	Compañía Argentina de Comodoro Rivadavia y Fin.	Argentina	100
Octubre	Mercados de Consumo	Campo del Tesoro	100	Pallaro Hermanos	Marfrig	Brasil	4,6
Octubre	Mercados de Consumo	Fricerd	100	Micropack	Paladini	Argentina	N/A
Octubre	Mercados de Consumo	Santista Work Solution	100	Grupo Siete Leguas	GBPK Inversiones	Brasil	N/A
Octubre	Servicios Financieros	Metlife Seguros de Retiro (Arg.)	100	Metlife	Orígenes Seguros de Retiro	Argentina	N/A
Octubre	Química, Industria y Otros	Brightstar	100	Brightstar	Mirgor (Caputo)	Argentina	0
Octubre	Química, Industria y Otros	Ixom (Operaciones en Latam incl. Arg.)	100	Ixom	Grupo Pochteca	México	N/A
Noviembre	Energía y Recursos Naturales	Quintana Wellpro y Transportes Aguila	100	Quintana Energy Partners	Inversor privado (T.B. Murphy)	N/A	N/A
Noviembre	Mercados de Consumo	Walmart (Operaciones en Arg.)	100	Walmart	Grupo De Narvaez	Argentina	70 - 100
Noviembre	Mercados de Consumo	Frigorífico Penta	N/A	Ricardo Bruzzese	American Meat Company	EE.UU	N/A
Noviembre	TMT	Telearte	90	Carlos Lorefice Lynch	Grupo Octubre	Argentina	N/A
Noviembre	Química, Industria y Otros	Correo OCA	100	Grupo Rhuo	Grupo Clear	Argentina	25,28
Diciembre	Ciencia y Salud	PedidosFarma	N/A	Fundadores	Farmaplus (Farmacias Azul)	Argentina	N/A
Diciembre	Energía y Recursos Naturales	Edenor	51,8	Pampa Energía	EDELCO	Argentina	95
Diciembre	Mercados de Consumo	Asics (Operaciones en Arg.)	100	Asics	Grupo Dass	Argentina y Brasil	N/A
Diciembre	RE, Turismo y Entretenimiento	Manibil	49	IRSA	Land Group	Argentina	7
Diciembre	RE, Turismo y Entretenimiento	Hotel Panamericano Bariloche	N/A	Grupo Hoteles Panamericano	Marriot International	EE.UU	N/A
Diciembre	TMT	Peixe - Groupon (Operaciones en Arg.)	100	Peixe - Groupon	Agrupate	Argentina	N/A
Diciembre	Química, Industria y Otros	Saint-Gobain (Operaciones en Arg.)	45	Saint Gobain	El Volcan	Chile	N/A

Fuente: Elaboración propia en base a información de mercado / Mergermarket

Listado de otras transacciones¹ 2020

Mes	Sector	Target	%	Vendedor	Comprador	País comprador	Valor (USD MM)
Enero	Mercados de Consumo	Best Day Travel Group	100	Accionistas	Despegar	Argentina	136
Febrero	Energía y Recursos Naturales	Aleph Midstream	78,4	Riverstone Holdings	Vista Oil y Gas	México	38
Febrero	Energía y Recursos Naturales	Minera Exar (Proyecto de Litio)	1	Ganfeng Lithium	Lithium Americas	China	16
Marzo	Ciencia y Salud	Sanofi (6 fármacos OTC)	100	Sanofi	Elea - Phoenix	Argentina	5,6
Marzo	Ciencia y Salud	Takeda Pharmaceuticals (Negocio OTC en Arg.)	N/A	Takeda Pharmaceutical Company	Hypera SA	Brasil	N/A
Marzo	Energía y Recursos Naturales	La Coipita	100	Accionistas	AbraPlata Resource	Canadá	N/A
Abril	Agronegocios	Remaining Stake of Renova	33,3	Vicentin	Glencore	Suiza	325
Abril	Ciencia y Salud	Laboratorios Haymann	N/A	Mr. Haymann	Laboratorios Roemmers	Argentina	N/A
Abril	Servicios Financieros	Cesce Argentina Seguros de Crédito y Garantías	99,9	Grupo Cesce	Grupo Campici	Argentina	0,15
Abril	TMT	Neutrona Argentina	N/A	Neutrona	Transtelco	EE.UU	N/A
Mayo	Ciencia y Salud	Sanofi (marcas Deltisona y Karidium)	N/A	Sanofi	Elea - Phoenix	Argentina	15
Mayo	Energía y Recursos Naturales	Aguada Federal (Yacimiento en Vaca Muerta)	10	GyP	Wintershall DEA y ConocoPhillips	Alemania y EE.UU	N/A
Mayo	Mercados de Consumo	Galletas Asinez	>50	Accionistas	Hugo Romero Bonomi (Dueño marca Nevares)	Argentina	N/A

¹ Otras transacciones releva operaciones que no cumplen con los criterios de selección definidos: (i) Compañía Target en Argentina, o predominantemente en Argentina, (ii) nuevas adquisiciones, por lo que se excluyen incrementos de participaciones del accionista o de entidades del mismo grupo, (iii) se excluyen las transferencias de marcas, patentes o derechos, en la medida que los mismos no impliquen la transferencia de activos complementarios (planta, empleados, etc.)

Fuente: Elaboración propia en base a información de mercado / Mergermarket

Listado de otras transacciones¹ 2020

Mes	Sector	Target	%	Vendedor	Comprador	País comprador	Valor (USD MM)
Junio	Ciencia y Salud	Hepatalgina	N/A	Takeda Pharmaceutica Elea - Phoenix I Company		Argentina	5
Junio	Energía y Recursos Naturales	CP Renovables	30	Accionistas	Central Puerto	Argentina	N/A
Junio	Energía y Recursos Naturales	Proyectos de exploración de oro en Arg.	N/A	Renaissance Gold	Evrin Resources	Canadá	N/A
Junio	Mercados de Consumo	Bodega Chakana Wines	40	Fundadores	Fénix Partners (Juan Carlos Bagó)	Argentina	N/A
Julio	Ciencia y Salud	Aclosan	100	Laboratorio Gobbi Novag	Eurofarma Laboratorios Ltda.	Brasil	1
Julio	Energía y Recursos Naturales	Transportadora de Gas del Sur (TGS)	N/A	Grupo Werthein	PCT (EMS Capital - Edmon Safra)	Brasil	N/A
Julio	Mercados de Consumo	Shufersal	26	IRSA	Inversor privado	Israel	426
Agosto	Energía y Recursos Naturales	Josemaria Resources	N/A	N/A	Lorito Holdings y Zebra Holdings	Suecia	11
Agosto	Mercados de Consumo	Inter-Cultura Consultora	100	Fundadores	EY Argentina	Argentina	N/A
Agosto	Servicios Financieros	NRE Seguros de Vida	N/A	N/A	Grupo Campici	Argentina	N/A
Agosto	TMT	Koin	84	Fundadores	Despegar	Argentina	4
Agosto	Química, Industria y Otros	Yguazu Cementos	51	Loma Negra (Inter cement)	Concretmix	Paraguay	N/A
Agosto	Química, Industria y Otros	Madero Amarres	20	Meridian Maritime	Svitzer	Argentina	N/A

¹ Otras transacciones releva operaciones que no cumplen con los criterios de selección definidos: (i) Compañía Target en Argentina, o predominantemente en Argentina, (ii) nuevas adquisiciones, por lo que se excluyen incrementos de participaciones del accionista o de entidades del mismo grupo, (iii) se excluyen las transferencias de marcas, patentes o derechos, en la medida que los mismos no impliquen la transferencia de activos complementarios (planta, empleados, etc.)

Fuente: Elaboración propia en base a información de mercado / Mergermarket

Listado de otras transacciones¹ 2020

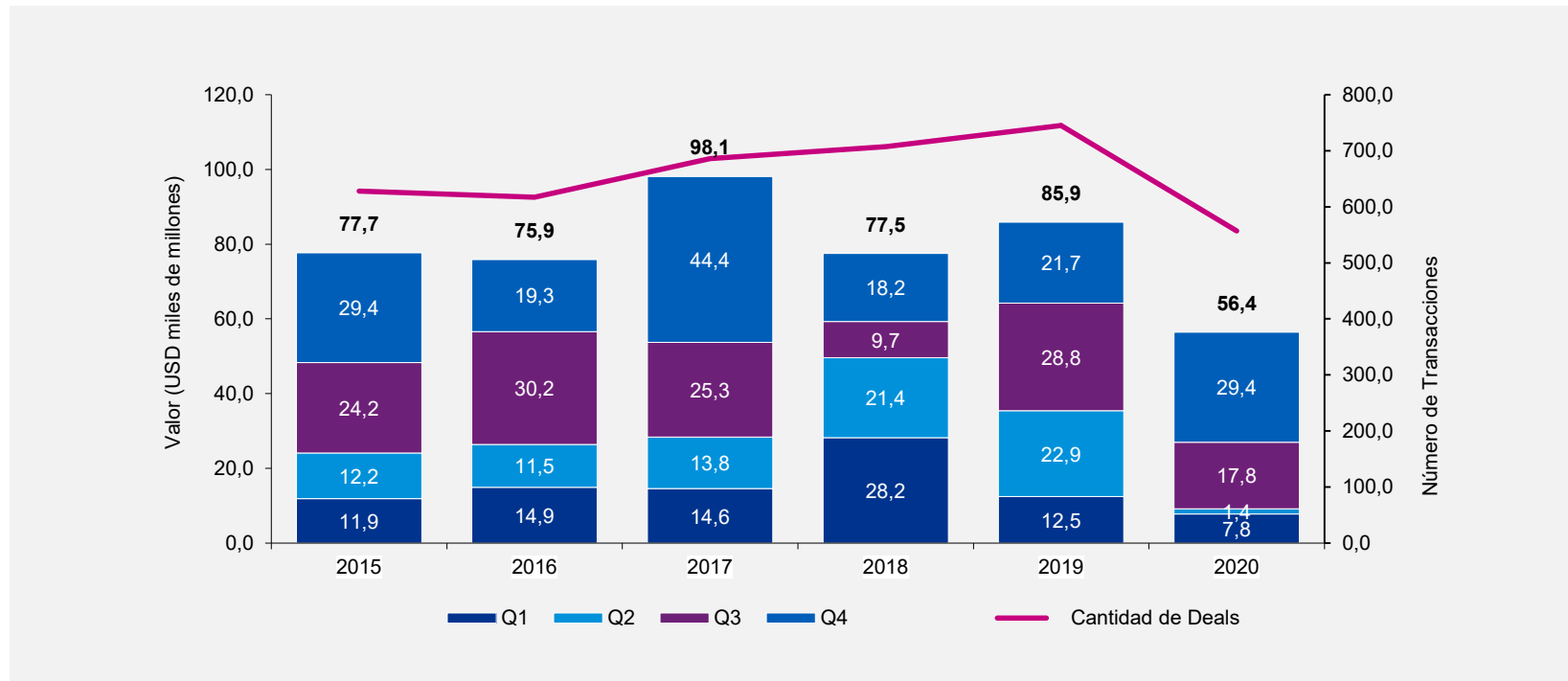
Mes	Sector	Target	%	Vendedor	Comprador	País comprador	Valor (USD MM)
Septiembre	Energía y Recursos Naturales	AES Uruguiana	100	BNDES y AES Corporation	San Atanasio Energia (Saesa)	Argentina	N/A
Septiembre	TMT	Devgurus (Oficinas en Argentina)	100	N/A	DMI	EE.UU	N/A
Septiembre	TMT	Kangu	<50	Fundadores	MercadoLibre	Argentina	N/A
Octubre	Agronegocios	Glucovil	30	Ledesma	Cargill	EE.UU	34,4
Noviembre	Mercado de consumo	Bombonería Royal	100	Ruben Piatti	N/A	Argentina	N/A
Noviembre	TMT	Nimble Giant Entertainment	N/A	Fundadores	Saber Interactive (Embracer Group)	Argentina	N/A
Diciembre	Mercados de Consumo	Bluecap	N/A	Fundador	Globant	Argentina	N/A
Diciembre	Energía y Recursos Naturales	Del Amanecer y Los Álamos (2 proyectos solares de 10MW en Catamarca)	N/A	ABO Wind	N/A	N/A	N/A

¹ Otras transacciones releva operaciones que no cumplen con los criterios de selección definidos: (i) Compañía Target en Argentina, o predominantemente en Argentina, (ii) nuevas adquisiciones, por lo que se excluyen incrementos de participaciones del accionista o de entidades del mismo grupo, (iii) se excluyen las transferencias de marcas, patentes o derechos, en la medida que los mismos no impliquen la transferencia de activos complementarios (planta, empleados, etc.)

Fuente: *Elaboración propia en base a información de mercado / Mergermarket*

Latam M&A

El mercado latinoamericano de fusiones y adquisiciones se vio afectado por la pandemia en el primer semestre, seguido de un rápido repunte en la segunda mitad del año.

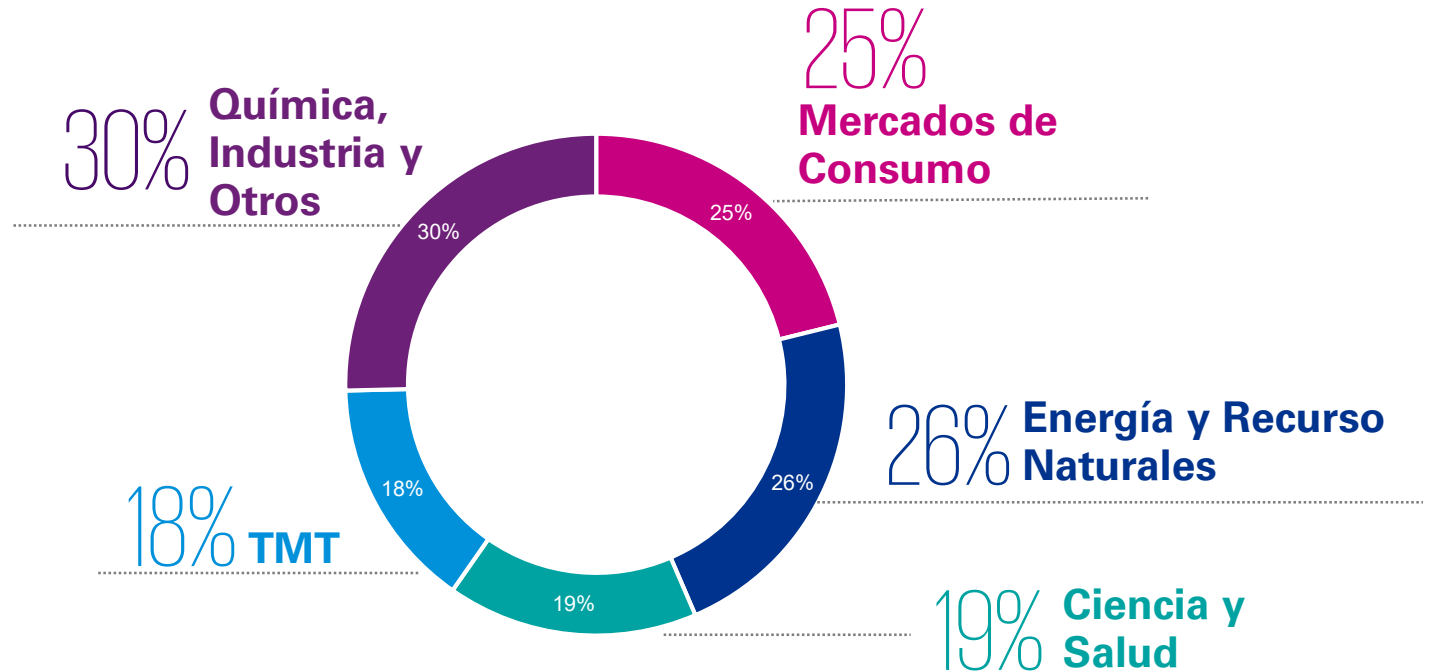


Fuente: Mergermarket

La inversión extranjera en los países de América Latina se redujo a su nivel más bajo desde 2003. Argentina, México y Colombia lideran la caída, mientras que la actividad en Brasil y Chile obtuvo mejores resultados.

No obstante, la actividad en el segundo semestre aumentó más del 400% (en valor) en comparación con la primera mitad del año.

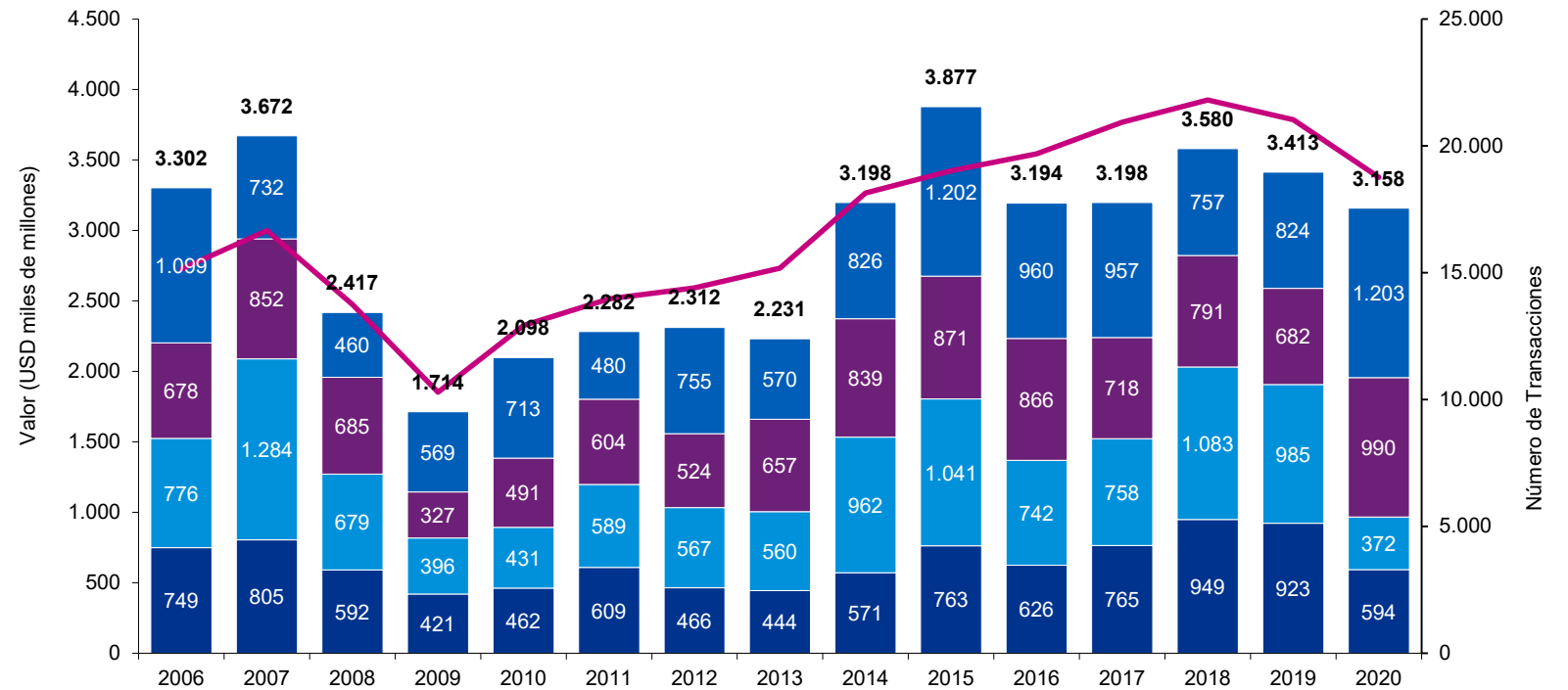
Latam M&A



Fuente: Mergermarket

Si bien el recuento de deals en M&A de tecnología se mantuvo sin cambios en comparación con los valores de 2019 (88 deals frente a 87 deals), aumentó un 29% en valor en comparación con el año pasado, lo que destaca la creciente presencia de la industria tecnológica en América Latina. (USD 5.800 millones en 2020 frente a USD 4.500 millones en 2019).

Global M&A



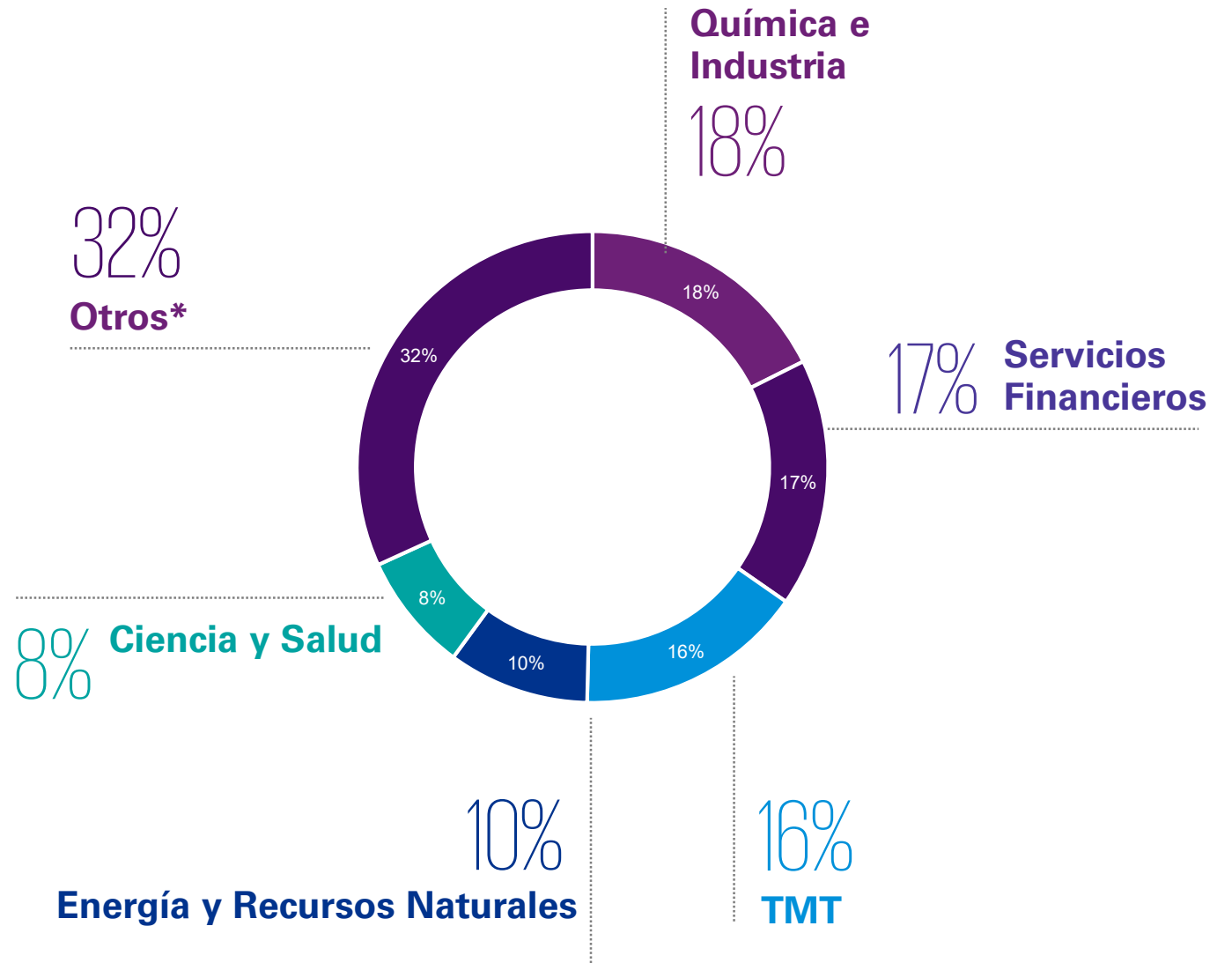
Fuente: Mergermarket

■ Q1 ■ Q2 ■ Q3 ■ Q4 — Cantidad de Deals

Como era de esperar, la actividad en la primera mitad de 2020 fue muy baja cuando la crisis del COVID-19 tuvo su impacto inicial, cayendo a niveles no vistos desde la crisis financiera de 2008. Sin embargo, el mercado mostró una resiliencia sorprendente durante la segunda mitad, que resultó el semestre más alto registrado por Mergermarket en su historia.

Tecnología, Medios y Teleco (TMT) subió un 56,8% en valor en comparación con el año anterior, de USD 543,4 mil millones a USD 851,8 mil millones, equivalente a más de una cuarta parte de la actividad global general

Global M&A



Fuente: Mergermarket

* Incluye Agronegocios y Mercados de Consumo

KPMG Deal Advisory Argentina

Creamos soluciones innovadoras para ayudar a nuestros clientes a adaptarse a un entorno en constante disrupción.

El Private Equity en Argentina 2010-2020

El informe es el resultado de un trabajo de colaboración entre KPMG y ARCAP y tiene como fin brindar un panorama de la industria de Private Equity en Argentina.

La información contenida en el informe fue parte de un relevamiento de información obtenida por KPMG a través de una encuesta realizada a los gestores de Fondos de Private Equity presentes en Argentina.

El Private Equity a nivel global desempeña un rol de creciente importancia en la canalización de la inversión privada para el crecimiento económico. Durante 2019, los Fondos de Private Equity realizaron inversiones por un monto superior a los USD 550.000 millones.

El Private Equity en Argentina puede tener un papel central en la inversión privada, potenciando el crecimiento de las empresas, creando empleo, generando conocimiento e impulsando la innovación tecnológica. Actualmente, los Fondos de Private Equity en Argentina que participaron del relevamiento gestionan compañías con ventas por un monto superior a USD 2.520 millones y emplean a más de 17.500 personas.

El reporte presenta información acerca del funcionamiento y objetivos de los Fondos de Private Equity. Se propone también dar a conocer su actividad a los diferentes actores de la economía, públicos y privados, incluyendo empresas con proyectos de inversión, emprendedores, organismos gubernamentales, proveedores de servicios, entre otros.

Para ellos, el Private Equity puede ser una herramienta esencial en la creación de valor, al ofrecerles financiamiento a medida de proyectos, experiencia en la gestión de negocios, conocimiento sobre industrias y acceso a mercados internacionales.



Accede al informe haciendo clic

Red global de M&A de KPMG

Líder en el mercado mid-market en M&A

One-stop shop para asesoramiento en transacciones

Equipo con amplia experiencia

Acceso a los principales players en todo el mundo

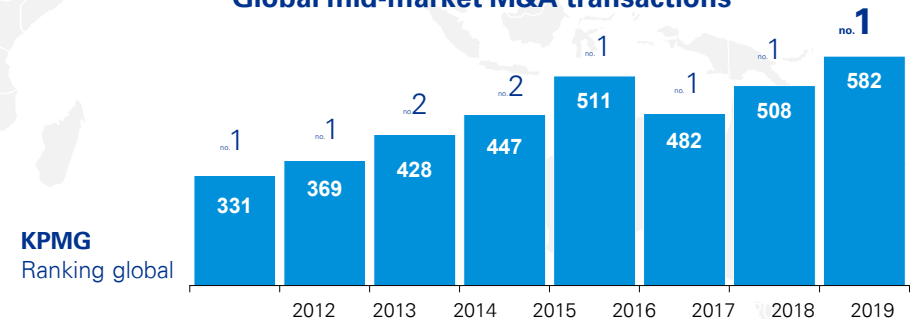
Más de 2.000 profesionales en M&A en 82 países

Procesos a medida

Worldwide Completed Advisor Ranking		
2019 - Thomson Reuters SDC		
	No. of deals	
1	KPMG*	582
2	PricewaterhouseCoopers	552
3	Deloitte	480
4	Rothschild y Co	289
5	Ernst y Young LLP	247
6	Houlihan Lokey	238
7	Goldman Sachs y Co	177
8	Lincol International	172
9	Lazard	172
10	IMAP	170

Fuente: Thomson Reuters SDC
Full to Each Advisor- Any Involvement
Febrero 10, 2020

Global mid-market M&A transactions



Nº de Transacciones

Proceso completo

Proceso de M&A - Venta



Deal Advisory y Strategy




Andrea Oteiza
Socia

Deal Advisory y Strategy



Gabriel Taira
Director
Head de
Corporate
Finance



Federico Díaz A
Director
Head de M&A



Ramiro Issac
Director
Corporate
Finance -
Valuations



Martín Sikic
Director
TS, Strategy -
lyS



Gabriel Miyagi
Director
TS -
Restructuring



Martín Lopardo
Director
Infraestructura

Alcance y limitaciones

Limitaciones al uso

- La información contenida en el reporte ha sido obtenida de fuentes públicas. En la preparación de este documento, hemos confiado y asumido, sin una verificación independiente, en la precisión e integridad de la información disponible en dichas fuentes públicas o de las bases de datos contratadas por KPMG. La información incluida en este reporte ha sido presentada en buena fe, dentro del marco legal, KPMG no acepta ninguna responsabilidad en conexión con esta información.
- El documento tiene como intención primaria ser utilizado por KPMG, y solo debe ser distribuido individualmente a clientes.

Deal criteria

Selección de deals:

- Información relacionada con transacciones tiene como fuente primaria Mergermarket.
- Adicionalmente se han obtenido transacciones a partir de diferentes fuentes públicas incluyendo los *press releases* publicados por las compañías, y noticias de acceso público.
- Deals cerrados con Targets argentinos o con presencia predominantemente en Argentina.
- Deals eminentemente de M&A (se excluyen los que se caracterizan por perfil de financiamiento)
- Se excluyen las operaciones de incremento en participaciones accionarias existentes, ejecución de Puts/Calls, entre otros.
- Se excluyen transferencias de marcas o derechos de comercialización de productos que no incluyan una transferencia de la operación.

Clasificación de sectores

Industria	Categoría	Contenido
Aeroespacial & Defensa	Química, Industria y otros	Industria aeronáutica, construcción de satélites
Agricultura, ganadería, pesca	Agronegocios	Piscicultura, agricultura, ganadería, frigoríficos, ingenio azucarero, cereales, frutas y vegetales.
Automotriz	Química, Industria y otros	Autopartes y vehículos de transporte
Bancos & Seguros	Servicios financieros	Bancos, seguros, compañías de tarjetas de crédito, empresas de crédito.
Servicios	Mercado de consumo	Call center; entretenimiento, servicios de limpieza, servicios de seguridad y vigilancia.
Química	Química, Industria y otros	Química y petroquímica, agroquímicos y fertilizantes, derivados químicos.
Retail	Mercado de consumo	Alimentos y bebidas, supermercados,
Industriales	Química, Industria y otros	Manufactura de válvulas, empresas textiles, papeleras, pinturerías, packaging, industria siderúrgica, construcción, herramientas, equipamiento médico.
Servicios de Salud	Ciencia y Salud	Hospitales y sanatorios, medicina prepaga, veterinaria
Minería	Energía y Recursos Naturales	Minería
Oil & Gas	Energía y Recursos Naturales	Operadores de gasoductos, empresas de exploración y explotación de yacimientos de petróleo y gas, refinerías, distribuidoras, expendedoras, empresas de servicios vinculadas al rubro hidrocarburos.
Pharma	Ciencia y Salud	Laboratorios medicinales, industria cosmética
Servicios	Energía y Recursos Naturales	Distribuidoras de electricidad, empresas de servicios de agua, distribuidora de gas.
Real Estate	Real Estate, Turismo y entretenimiento	Hoteles; casinos, restaurants; desarrolladoras inmobiliarias.
Tecnología	TMT	Desarrollo de software y hardware.
Telecomunicaciones & Medios	TMT	Medios de comunicación, empresas de telefonía, internet, servicios de cable.
Transporte & Logística	Química, Industria y otros	Operadores logísticos y portuarios, administración de aeropuertos.

Contacto:



Andrea Oteiza

Socia a cargo de Deal Advisory
aoteiza@kpmg.com.ar
+54 11 4891 5669



Federico Díaz Ascuénaga

Director – Head de M&A
federicodiaz@kpmg.com.ar
+54 11 4316 5745



Matias Frances

Gerente de M&A
mfrances@kpmg.com.ar
+54 11 4316 5899



Gracias.



[kpmg.com](https://www.kpmg.com)

La información aquí contenida es de naturaleza general y no tiene el propósito de abordar las circunstancias de ningún individuo o entidad en particular. Aunque procuramos proveer información correcta y oportuna, no puede haber garantía de que dicha información sea correcta en la fecha que se reciba o que continuará siendo correcta en el futuro. No se deben tomar medidas en base a dicha información sin el debido asesoramiento profesional después de un estudio detallado de la situación en particular.

© 2021 KPMG, una sociedad argentina y firma miembro de la red de firmas miembro independientes de KPMG afiliadas a KPMG International Limited, una entidad privada inglesa limitada por garantía que no presta servicios a clientes. Derechos reservados.