



# Fusões e Aquisições

**2016 - 4º Trimestre**

*Mergers & Acquisitions*

*2016 - 4<sup>th</sup> Quarter*

2017 - Fevereiro /February

[www.kpmg.com.br](http://www.kpmg.com.br)



## KPMG: pioneira e líder no mercado de Fusões e Aquisições.

A KPMG CORPORATE FINANCE realiza a Pesquisa de Fusões e Aquisições no Brasil desde 1994. Pioneira no gênero, a pesquisa tornou-se referência na economia brasileira, sendo utilizada por empresas públicas e privadas, instituições financeiras, universidades, órgãos governamentais, entre outros que se beneficiam desta publicação da KPMG para o desenvolvimento de seus estudos e negócios. A pesquisa também atravessou fronteiras, se convertendo em presença obrigatória na rede global da KPMG, presente em 155 países.

Nestes mais de 20 anos a KPMG CORPORATE FINANCE acompanhou de perto o crescimento e amadurecimento do mercado brasileiro de fusões e aquisições, destacando-se entre os líderes no ranking de assessores por volume de transações no País. De forma consistente, a KPMG CORPORATE FINANCE tem assessorado diversas transações, conforme apresentado ao final desta pesquisa, destacando as transações Dânica (2015), Centro Universitário Bennett (2015), Robtec (2014), Outpromo (2014), Marcopolo (2013), Neodent (2012/2015) e Getronics (2012). A KPMG CORPORATE FINANCE também tem assessorado seus clientes em diversos projetos de Parcerias Público-Privadas, entre elas a Arena das Dunas (2011), Nova Fonte Nova (2010) e Arena Multiuso em Pernambuco (2010), bem como em projetos de captação de recursos, tais como Araporã Bioenergia (2014), Eurobike (2013), Equipav (2011/2013), Netshoes (2011), Clisa (2010) e Equipav (2010).

A liderança da KPMG neste mercado é consistente. Desde 2006, a empresa se mantém nas primeiras posições no ranking mundial da Thomson Financial Securities Data, tendo atuado, em 2014, como assessoria em 366 operações de fusões e aquisições realizadas no período. Premiada com o título de “Best Corporate Finance Practice — Brazil”, pela Acquisition International, a KPMG foi laureada pelo excelente trabalho realizado nos anos de 2013 e 2014. Em 2015, a M&A Advisor anunciou a KPMG Corporate Finance como vencedora do “7<sup>th</sup> Annual International M&A Awards”.

## KPMG: a pioneer and leader in the Mergers and Acquisitions market.

*KPMG CORPORATE FINANCE has been carrying out researches of Mergers and Acquisitions in Brazil since 1994. Being a pioneering initiative, the researches has become a point of reference in the Brazilian economy and utilized by public and private companies, financial institutions, universities and government agencies and others that benefit from the study to develop their analyses and businesses. The study has also crossed frontiers, consolidating its presence in KPMG's global network, which is present in 155 countries.*

*Over these more than 20 years, KPMG CORPORATE FINANCE has followed closely the growth and maturity of the Brazilian mergers and acquisitions market, standing out as one of the leading advisers per volume of transactions of the country. Consistently, KPMG CORPORATE FINANCE has advised many transactions, demonstrated at the end of this research, with a highlight to the transactions of Dânica (2015), Centro Universitário Bennett (2015), Robtec (2014), Outpromo (2014), Marcopolo (2013), Neodent (2012/2015) and Getronics (2012). KPMG CORPORATE FINANCE has also advised their clients in many Public-Private Partnerships projects, among them, Arena das Dunas (2011), Nova Fonte Nova (2010) and Arena Multiuso in Pernambuco (2010), as well as fundraising projects such as Araporã Bioenergia (2014), Eurobike (2013), Equipav (2011/2013), Netshoes (2011), Clisa (2010) and Equipav (2010).*

*KPMG has a consistent leadership in the M&A advisory market. Since 2006, the firm ranks between the first positions in the worldwide ranking of Thomson Financial Securities Data, having advised in 366 M&A transactions closed during 2014. Rewarding the title “Best Corporate Finance Practice — Brazil” granted by Acquisition International, KPMG was laureate for the excellent work realized between 2013 and 2014. In 2015, the M&A advisor announced KPMG CORPORATE FINANCE as the winner of “7<sup>th</sup> Annual International M&A Awards”.*

A KPMG CORPORATE FINANCE é uma divisão autônoma de Deal Advisory da KPMG, que também desenvolve serviços de assessoria em reestruturação e captação de dívidas, recuperação de empresas, integração e separação de empresas, análises de opções estratégicas, estruturação de planos de negócios, serviços de due diligence fiscal, trabalhista, financeira, legal e ambiental, entre outras soluções.

A KPMG CORPORATE FINANCE possui cerca de 2.600 profissionais trabalhando em mais de 160 escritórios em 82 países, incluindo os profissionais de Corporate Finance sediados nos escritórios de São Paulo, Rio de Janeiro e Curitiba.

A KPMG é uma rede global de firmas independentes que prestam serviços profissionais de Audit, Tax e Advisory. Estamos presentes em 152 países, com 189.000 profissionais atuando em firmas-membro em todo o mundo. As firmas-membro da rede KPMG são independentes entre si e afiliadas à KPMG International Cooperative ("KPMG International"), uma entidade suíça. Cada firma-membro é uma entidade legal independente e separada e descreve-se como tal.

No Brasil, são aproximadamente 4.000 profissionais distribuídos em 13 Estados e Distrito Federal, 22 cidades e escritórios situados em São Paulo (sede), Belém, Belo Horizonte, Brasília, Campinas, Cuiabá, Curitiba, Florianópolis, Fortaleza, Goiânia, Joinville, Londrina, Manaus, Osasco, Porto Alegre, Recife, Ribeirão Preto, Rio de Janeiro, Salvador, São Carlos, São José dos Campos e Uberlândia.

Orientada pelo seu propósito de empoderar a mudança, a KPMG tornou-se uma empresa referência no segmento em que atua. Compartilhamos valor e inspiramos confiança no mercado de capitais e nas comunidades há mais de 100 anos, transformando pessoas e empresas e gerando impactos positivos que contribuem para a realização de mudanças sustentáveis em nossos clientes, governos e sociedade civil.

**Luis Augusto Motta**

lluz@kpmg.com.br

*KPMG CORPORATE FINANCE is an autonomous division of KPMG's Deal Advisory, which also offers advisory services in restructuring and debt funding, business recovery, integration and separation of businesses, strategic option analysis, business plan structure and due diligence assistance services regarding tax, labor, accounting, financial, legal and environmental matters, amongst others.*

*KPMG CORPORATE FINANCE has over 2,600 professionals working from more than 160 offices in 82 countries, including the Corporate Finance professionals based in São Paulo, Rio de Janeiro and Curitiba.*

*KPMG is a global network of professional services firms providing Audit, Tax and Advisory services. We operate in 152 countries and have 189,000 people working in member firms around the world. The independent member firms of the KPMG network are affiliated with KPMG International Cooperative ("KPMG International"), a Swiss entity. Each KPMG firm is a legally distinct and separate entity and describes itself as such.*

*In Brazil, approximately 4,000 professionals work in 22 cities located in 13 States and the Federal District. KPMG in Brazil has offices located in São Paulo (head office), Belém, Belo Horizonte, Brasília, Campinas, Cuiabá, Curitiba, Florianópolis, Fortaleza, Goiânia, Joinville, Londrina, Manaus, Osasco, Porto Alegre, Recife, Ribeirão Preto, Rio de Janeiro, Salvador, São Carlos, São José dos Campos and Uberlândia.*

*Guided by its objective of empowering change, KPMG has become a benchmark company in the audit industry. We have shared value and inspired trust in capital markets and communities for more than 100 years, transforming people and companies and making positive impacts that contribute towards sustainable changes in our clients, in governments and in civil society.*

**Paulo Guilherme de Menezes Coimbra**

pgcoimbra@kpmg.com.br

# Introdução

## Fusões e aquisições: resultado mais baixo da década

No setor de varejo, houve aumento após duas quedas.

De acordo com a pesquisa realizada pela KPMG, o ano de 2016 registrou 740 fusões e aquisições, o menor resultado da década. Se comparado ao período anterior, quando foram concretizadas 773 operações, o recuo foi de 4%.

O resultado de 2016 representa o maior cuidado que os empresários brasileiros tiveram ao fazer investimentos em outros países.

As únicas transações que registraram crescimento foram as domésticas (11,5%) e a de empresas estrangeiras adquirindo, de brasileiros, companhia estabelecida no exterior (133%). Ou seja, os investidores tiveram como foco os negócios de dentro do país.

De acordo com o levantamento, todos os outros tipos de operações registraram queda em 2016.

# Introduction

## Mergers and acquisitions: the lowest results of the decade

In the retail sector, there was an increase after two consecutive declines.

According to the survey conducted by KPMG, 2016 had 740 mergers and acquisitions, the lowest result of the decade. Compared to the previous period, when 773 operations were completed, the decline was 4%.

The results from 2016 represent the greater care that Brazilian executives had when making investments in other countries.

The only transactions that recorded growth were domestic (11.5%) and foreign companies acquiring, from Brazilians, a company established abroad (133%). That is, investors focused on the domestic business.

According to the survey, all other types of operations fell in 2016.

## Comparativo 2016 X 2015

### Comparison 2016 X 2015

2016					
Transação / Transaction	1º T/1 <sup>st</sup> Q	2º T/2 <sup>nd</sup> Q	3º T/3 <sup>rd</sup> Q	4º T/4 <sup>th</sup> Q	Total
<b>Cross Border 1</b>	<b>81</b>	<b>57</b>	<b>64</b>	<b>71</b>	<b>273</b>
<b>Cross Border 2</b>	<b>13</b>	<b>9</b>	<b>4</b>	<b>12</b>	<b>38</b>
<b>Cross Border 3</b>	<b>7</b>	<b>9</b>	<b>2</b>	<b>6</b>	<b>24</b>
<b>Cross Border 4</b>	<b>10</b>	<b>23</b>	<b>15</b>	<b>22</b>	<b>70</b>
<b>Cross Border 5</b>	<b>13</b>	<b>7</b>	<b>7</b>	<b>8</b>	<b>35</b>
<b>Domestic</b>	<b>86</b>	<b>65</b>	<b>65</b>	<b>84</b>	<b>300</b>
<b>Total</b>	<b>210</b>	<b>170</b>	<b>157</b>	<b>203</b>	<b>740</b>

#### Domestic

Transações domésticas entre empresas de capital brasileiro.  
*Domestic transactions between Brazilian control companies.*

#### Cross border 1

Empresa de capital majoritário estrangeiro adquirindo, de brasileiros, capital de empresa estabelecida no Brasil.  
*Foreign control company acquiring Brazilian control company based in Brazil*

#### Cross border 2

Empresa de capital majoritário brasileiro adquirindo, de estrangeiros, capital de empresa estabelecida no exterior.  
*Brazilian control company acquiring foreign control company based abroad.*

2015					
Transação / Transaction	1º T/1 <sup>st</sup> Q	2º T/2 <sup>nd</sup> Q	3º T/3 <sup>rd</sup> Q	4º T/4 <sup>th</sup> Q	Total
<b>Cross Border 1</b>	<b>71</b>	<b>77</b>	<b>63</b>	<b>85</b>	<b>296</b>
<b>Cross Border 2</b>	<b>18</b>	<b>14</b>	<b>16</b>	<b>18</b>	<b>66</b>
<b>Cross Border 3</b>	<b>8</b>	<b>5</b>	<b>4</b>	<b>8</b>	<b>25</b>
<b>Cross Border 4</b>	<b>27</b>	<b>25</b>	<b>30</b>	<b>20</b>	<b>102</b>
<b>Cross Border 5</b>	<b>3</b>	<b>8</b>	<b>2</b>	<b>2</b>	<b>15</b>
<b>Domestic</b>	<b>63</b>	<b>82</b>	<b>73</b>	<b>51</b>	<b>269</b>
<b>Total</b>	<b>190</b>	<b>211</b>	<b>188</b>	<b>184</b>	<b>773</b>

#### Cross border 3

Empresa de capital majoritário brasileiro adquirindo, de estrangeiros, capital de empresa estabelecida no Brasil.  
*Brazilian control company acquiring foreign control company based in Brazil.*

#### Cross border 4

Empresa de capital majoritário estrangeiro adquirindo, de estrangeiros, capital de empresa estabelecida no Brasil.  
*Foreign control company acquiring foreign control company based in Brazil.*

#### Cross border 5

Empresa de capital majoritário estrangeiro adquirindo, de brasileiros, capital de empresa estabelecida no exterior.  
*Foreign control company acquiring Brazilian control company based abroad*

## Destaques

Dentre os setores, o destaque em 2016 permaneceu nas transações realizadas pelas empresas de Tecnologia da Informação (104) e de Internet (74). Além desses, Serviços para Empresas (64), Instituições Financeiras (50), Alimentos, Bebidas e Tabaco (46), Empresas de Energia (32) e Hospitais e Laboratórios de Análises Clínicas (31) também foram segmentos que mantiveram o mercado aquecido.

Na contramão, as aquisições de empresas de varejo tiveram um crescimento: foram 27 transações em 2016, contra uma média de 18,5 nos anos de 2015 e 2014. Essa alta pode representar um represamento de transações que se arrastaram nos anos anteriores, já que as negociações demoraram a acontecer. Os segmentos mais expressivos foram o de drogarias e vestuário.

Com a perspectiva de retomada da economia em 2017, é provável um aumento de operações, apesar da discrepância de valores dos ativos, que ainda se encontram com preços menores que à época em que o cenário ia bem.

São Paulo, Fevereiro de 2017.

### Luis Augusto Motta

Sócio  
Fusões & Aquisições  
KPMG Corporate Finance

## Highlights

Among all sectors, the highlight of 2016 remained in the transactions carried out by Information Technology (104) and Internet (74) companies. In addition to these, Services for Companies (64), Financial Institutions (50), Food, Beverages and Tobacco (46), Energy Companies (32) and Hospitals and Clinical Analysis Laboratories (31) were also segments that kept the market warm.

On the other hand, acquisitions of retail outlet companies presented growth: there were 27 transactions in 2016, against an average of 18.5 in the years 2015 and 2014. This increase may represent a delay in the completion of previous transactions that have dragged on in previous years, since the negotiations were slow to happen. The most expressive segments were drugstores and clothing.

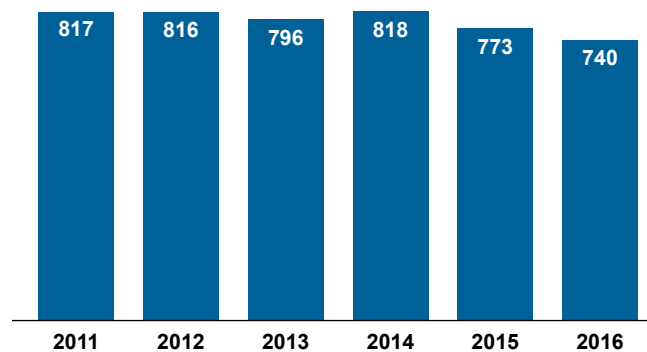
With prospects for the economy to resume its growth in 2017, an increase in number of deals is likely, despite the discrepancy of asset values, which are still at lower prices than when the scenario was favorable.

São Paulo, February 2017.

### Luis Augusto Motta

Partner  
Mergers & Acquisitions  
KPMG Corporate Finance

## Resultados Totais Total Results





# Relatório de Fusões & Aquisições 2016 – 4º Trimestre

## Mergers & Acquisitions Report 2016 – 4<sup>th</sup> Quarter

### Sumário / Contents

#### 2016 – 4º trimestre / 4<sup>th</sup> quarter

Ranking setorial de transações / Transactions ranking by sector .....	7
Total de transações / Total of transactions .....	9
Distribuição geográfica das transações / Geographical transactions distribution.....	9
Participação dos países no número de transações cross border / Share of main country investors in cross border transactions .....	10
Transações envolvendo empresas brasileiras adquirindo empresas estrangeiras no Brasil e/ou no exterior / Transactions involving Brazilian companies acquiring foreign companies in Brazil and/or abroad.....	10
Transações envolvendo a entrada de capital estrangeiro no Brasil / Transactions involving inflow of foreign capital into Brazil.....	11
Transações envolvendo a saída de capital estrangeiro do Brasil / Transactions involving outflow of foreign capital from Brazil.....	11

2016 – Acumulado / Accrued.....	12
---------------------------------	----

#### 1997 – 2016

Total acumulado de transações por setor de 1996 a 2016 / Accrued total of transactions by sector from 1996 to 2016.....	19
---	----

#### 1997 – 2016

Evolução anual do número de transações / Annual evolution by number of transactions .....	21
---	----

Outros rankings anuais / Other annual rankings .....	22
--	----

Algumas transações assessoradas pela KPMG / Some transactions assisted by KPMG.....	45
---	----

Transações globais em F&A / M&A Global Transactions .....	46
---	----

Levantamento de dados / Data researches: [Luiz Carlos Faria](mailto:lfaria@kpmg.com.br) (lfaria@kpmg.com.br) • tel +55 (11) 3940-8112 • fax +55 (11) 3940-8309 • [www.kpmg.com.br](http://www.kpmg.com.br)

# Ranking setorial de transações

## Transactions ranking by sector

#	setor / sector	d	cb1	cb2	cb3	cb4	cb5	cb	total (d+cb)
1º	Tecnologia da informação (TI) / Information technology (IT)	13	7	2	0	5	0	14	27
2º	Serviços para empresas / Company services	8	7	1	0	0	2	10	18
3º	Empresas de internet / Internet companies	6	6	1	0	3	0	10	16
4º	Instituições financeiras / Financial institutions	3	6	1	1	2	1	11	14
5º	Companhias energéticas / Energy companies	3	6	0	0	3	1	10	13
6º	Petrolífero / Oil & Gas	4	2	2	0	1	1	6	10
7º	Hospitais e Labs. de Análises Clínicas / Hospitals and Clinical Analysis Labs.	7	2	0	0	0	0	2	9
8º	Alimentos, bebidas e fumo / Food, beverages and tobacco	3	5	0	0	0	0	5	8
	Transportes / Transports	3	2	1	1	1	0	5	8
10º	Imobiliário / Real Estate	3	2	0	2	0	0	4	7
11º	Educação / Education	5	1	0	0	0	0	1	6
	Seguros / Insurance	2	3	0	0	0	1	4	6
	Shopping Centers	5	1	0	0	0	0	1	6
14º	Construção e produtos de construção / Construction and construction products	1	2	0	0	1	0	3	4
	Lojas de varejo / Retail outlets	2	0	0	0	2	0	2	4
	Metalurgia e siderurgia / Metallurgy and steel	1	1	0	0	2	0	3	4
	Partes e peças automotivas / Autoparts	0	3	0	1	0	0	4	4
18º	Eletroeletrônico / Electrical and electronic equipment	2	1	0	0	0	0	1	3
	Produtos de engenharia / Engineering products	1	1	1	0	0	0	2	3
	Produtos químicos e petroquímicos / Chemical and petrochemical products	1	2	0	0	0	0	2	3
	Telecomunicações e mídia / Telecommunications and media	1	1	0	0	1	0	2	3
22º	Embalagens / Packaging	2	0	0	0	0	0	0	2
	Fertilizantes / Fertilizers	1	1	0	0	0	0	1	2
	Madeira e papel / Wood and paper	1	0	1	0	0	0	1	2

(cont.)

### d = domestic

#### cb1 = cross border 1

Empresa de capital majoritário estrangeiro adquirindo, de brasileiros, capital de empresa estabelecida no Brasil.  
Foreign control company acquiring Brazilian control company based in Brazil.

### cb = total cross border

#### cb2 = cross border 2

Empresa de capital majoritário brasileiro adquirindo, de estrangeiros, capital de empresa estabelecida no exterior.  
Brazilian control company acquiring foreign control company based abroad.

#### cb3 = cross border 3

Empresa de capital majoritário brasileiro adquirindo, de estrangeiros, capital de empresa estabelecida no Brasil.  
Brazilian control company acquiring foreign control company based in Brazil.

#### cb4 = cross border 4

Empresa de capital majoritário estrangeiro adquirindo, de estrangeiros, capital de empresa estabelecida no Brasil.  
Foreign control company acquiring foreign control company based in Brazil.

#### cb5 = cross border 5

Empresa de capital majoritário estrangeiro adquirindo, de brasileiros, capital de empresa estabelecida no exterior.  
Foreign control company acquiring Brazilian control company based abroad.

# Ranking setorial de transações

## Transactions ranking by sector

#	setor / sector	d	cb1	cb2	cb3	cb4	cb5	cb	total (d+cb)
	Produtos químicos e farmacêuticos / Chemical and pharmaceutical products	0	2	0	0	0	0	2	2
	Vestuário e calçados / Clothing and shoes	1	0	0	1	0	0	1	2
27º	Aviação / Aviation	0	1	0	0	0	0	1	1
	Higiene / Hygiene	0	0	1	0	0	0	1	1
	Mineração / Mining	0	0	0	0	0	1	1	1
	Publicidade e editoras / Advertising and publishing houses	0	0	0	0	1	0	1	1
	Revenda de automóveis / Vehicle resale	1	0	0	0	0	0	0	1
	Serviços portuários e aeroportuários / Port and airport services	1	0	0	0	0	0	0	1
	Supermercados / Supermarkets	0	1	0	0	0	0	1	1
34º	Outros / Others	3	5	1	0	0	1	7	10
<b>Total geral / General total</b>		<b>84</b>	<b>71</b>	<b>12</b>	<b>6</b>	<b>22</b>	<b>8</b>	<b>119</b>	<b>203</b>

### d = domestic

#### cb1 = cross border 1

Empresa de capital majoritário estrangeiro adquirindo, de brasileiros, capital de empresa estabelecida no Brasil.  
Foreign control company acquiring Brazilian control company based in Brazil.

### cb = total cross border

#### cb2 = cross border 2

Empresa de capital majoritário brasileiro adquirindo, de estrangeiros, capital de empresa estabelecida no exterior.  
Brazilian control company acquiring foreign control company based abroad.

#### cb3 = cross border 3

Empresa de capital majoritário brasileiro adquirindo, de estrangeiros, capital de empresa estabelecida no Brasil.  
Brazilian control company acquiring foreign control company based in Brazil.

#### cb4 = cross border 4

Empresa de capital majoritário estrangeiro adquirindo, de estrangeiros, capital de empresa estabelecida no Brasil.  
Foreign control company acquiring foreign control company based in Brazil.

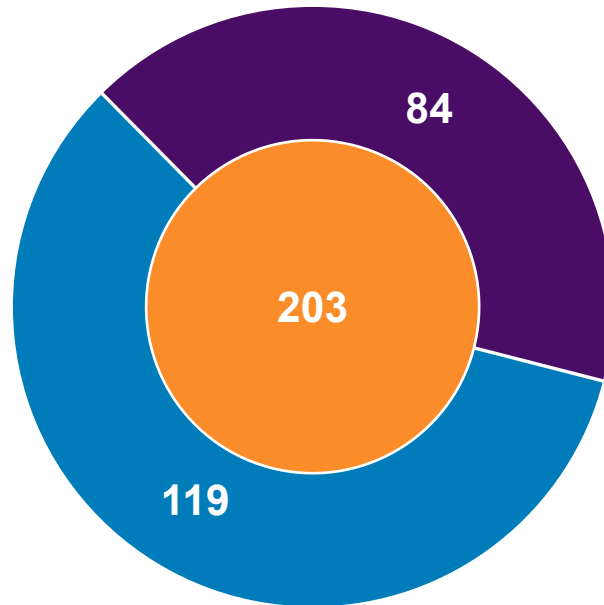
#### cb5 = cross border 5

Empresa de capital majoritário estrangeiro adquirindo, de brasileiros, capital de empresa estabelecida no exterior.  
Foreign control company acquiring Brazilian control company based abroad.



# Total de transações

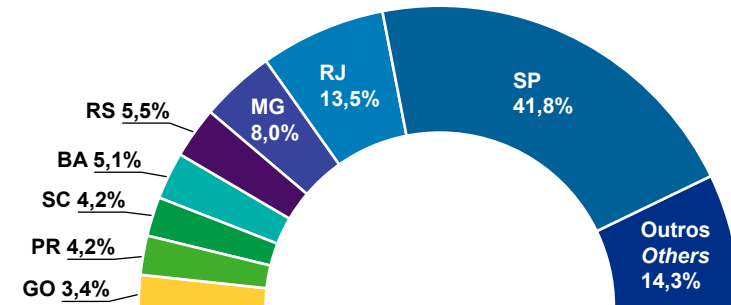
Total of transactions



● total  
● domestic  
● cross border

# Distribuição geográfica das transações

Geographical transactions distribution



Estado/State	nº/nr.
AM Amazonas <sup>1</sup>	1
BA Bahia	12
CE Ceará <sup>1</sup>	1
DF Distrito Federal / Federal District <sup>1</sup>	5
ES Espírito Santo <sup>1</sup>	2
GO Goiás	8
MA Maranhão <sup>1</sup>	2
MG Minas Gerais	19
MS Mato Grosso do Sul <sup>1</sup>	3
MT Mato Grosso <sup>1</sup>	5
PA Pará <sup>1</sup>	2
PE Pernambuco <sup>1</sup>	5
PI Piauí <sup>1</sup>	2
PR Paraná	10
RJ Rio de Janeiro	32
RO Rondônia <sup>1</sup>	2
RS Rio Grande do Sul	13
SC Santa Catarina	10
SE Sergipe <sup>1</sup>	2
SP São Paulo	99
TO Tocantins <sup>1</sup>	2
<b>Total geral / General total</b>	<b>237*</b>

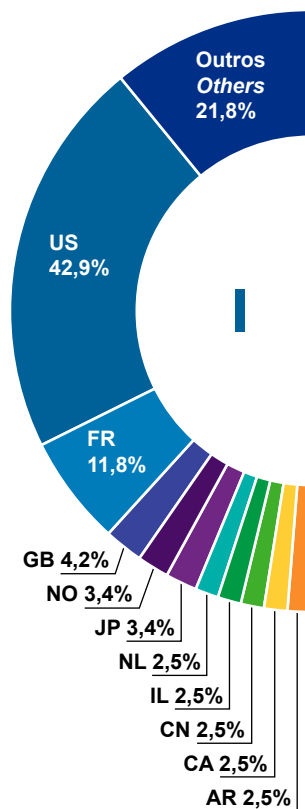
\*Algumas transações envolveram empresas com unidades em mais de um Estado e, portanto, não necessariamente convergem com o número de operações por tipo de negócio. / Some transactions involving companies with units in more than one State and, therefore, the number of operations by type of business not necessarily converge.

<sup>1</sup>Incluso na categoria "Outros" / Included in the "Others" category.

# Participação dos países no número de transações cross border

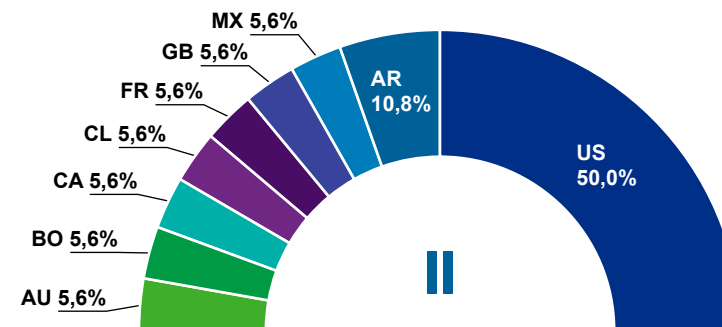
Share of main investors in cross border transactions  
cb1 + cb2 + cb3 + cb4 + cb5\*

Pais investidor Investor country	Transações Transactions
AR Argentina / Argentina	3
AU Austrália / Australia <sup>1</sup>	2
BM Bermudas / Bermuda <sup>1</sup>	2
BO Bolívia / Bolivia <sup>1</sup>	1
CA Canadá / Canada	3
CH Suíça / Switzerland <sup>1</sup>	1
CL Chile / Chile <sup>1</sup>	2
CN China / China	3
CZ República Tcheca / Czech Republic <sup>1</sup>	1
DE Alemanha / Germany <sup>1</sup>	2
DK Dinamarca / Denmark <sup>1</sup>	1
ES Espanha / Spain <sup>1</sup>	2
FR França / France	14
GB Reino Unido / United Kingdom	5
IL Israel / Israel	3
IT Itália / Italy <sup>1</sup>	2
JP Japão / Japan	4
KR Coreia do Sul / South Korea <sup>1</sup>	1
LU Luxemburgo / Luxembourg <sup>1</sup>	1
MX México / Mexico <sup>1</sup>	2
NL Holanda / Netherlands	3
NO Noruega / Norway	4
PE Peru / Peru <sup>1</sup>	2
QA Qatar / Qatar <sup>1</sup>	1
RU Rússia / Russia <sup>1</sup>	1
SG Singapura / Singapore <sup>1</sup>	2
US Estados Unidos / United States	51
<b>Total geral / General total</b>	<b>119</b>



# Transações envolvendo empresas brasileiras adquirindo empresas estrangeiras domiciliadas no Brasil e/ou no exterior

Transactions involving Brazilian companies acquiring foreign companies established in Brazil and/or abroad  
cb2 + cb3\*



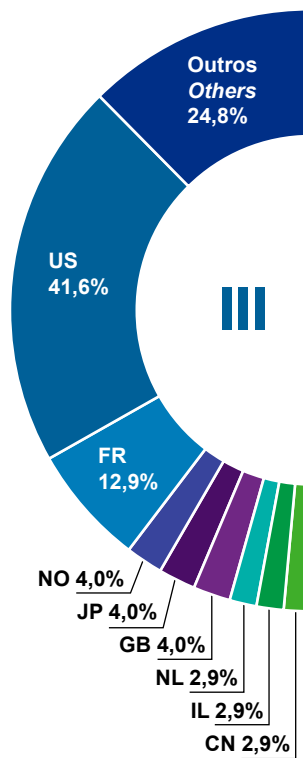
Pais investidor Investor country	Transações Transactions
AR Argentina / Argentina	2
AU Austrália / Australia	1
BO Bolívia / Bolivia	1
CA Canadá / Canada	1
CL Chile / Chile	1
FR França / France	1
GB Reino Unido / United Kingdom	1
MX México / Mexico	1
US Estados Unidos / United States	9
<b>Total geral / General total</b>	<b>18</b>

\* Veja legendas na pag. 6 / See legends on page 6.  
<sup>1</sup> Incluso na categoria "Outros" / Included in the "Others" category.

# Transações envolvendo a entrada de capital estrangeiro no Brasil

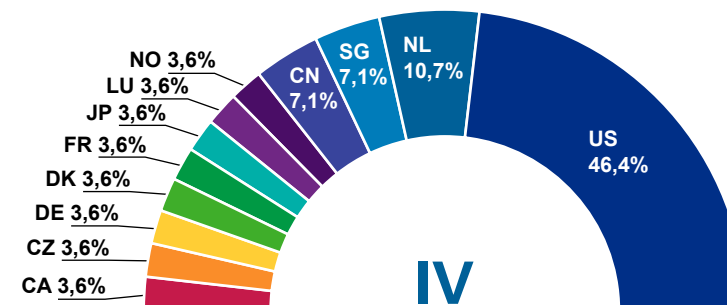
Transactions involving inflow of foreign capital into Brazil  
cb1 + cb4 + cb5\*

País investidor Investor country	Transações Transactions
AR Argentina / Argentina <sup>1</sup>	1
AU Austrália / Australia <sup>1</sup>	1
BM Bermudas / Bermuda <sup>1</sup>	2
CA Canadá / Canada <sup>1</sup>	2
CH Suíça / Switzerland <sup>1</sup>	1
CL Chile / Chile <sup>1</sup>	1
CN China / China	3
CZ República Tcheca / Czech Republic <sup>1</sup>	1
DE Alemanha / Germany <sup>1</sup>	2
DK Dinamarca / Denmark <sup>1</sup>	1
ES Espanha / Spain <sup>1</sup>	2
FR França / France	13
GB Reino Unido / United Kingdom	4
IL Israel / Israel	3
IT Itália / Italy <sup>1</sup>	2
JP Japão / Japan	4
KR Coreia do Sul / South Korea <sup>1</sup>	1
LU Luxemburgo / Luxembourg	1
MX México / Mexico <sup>1</sup>	1
NL Holanda / Netherlands	3
NO Noruega / Norway	4
PE Peru / Peru <sup>1</sup>	2
QA Qatar / Qatar <sup>1</sup>	1
RU Rússia / Russia <sup>1</sup>	1
SG Singapura / Singapore <sup>1</sup>	2
US Estados Unidos / United States	42
<b>Total geral / General total</b>	<b>101</b>



# Transações envolvendo a saída de capital estrangeiro do Brasil

Transactions involving outflow of foreign capital from Brazil  
cb3 + cb4\*



País investidor Investor country	Transações Transactions
CA Canadá / Canada	1
CN China / China	2
CZ República Tcheca / Czech Republic	1
DE Alemanha / Germany	1
DK Dinamarca / Denmark	1
FR França / France	1
JP Japão / Japan	1
LU Luxemburgo / Luxembourg	1
NL Holanda / Netherlands	3
NO Noruega / Norway	1
SG Singapura / Singapore	2
US Estados Unidos / United States	13
<b>Total geral / General total</b>	<b>28</b>

\* Veja legendas na pag. 6 / See legends on page 6.  
<sup>1</sup> Incluso na categoria "Outros" / Included in the "Others" category.

# Ranking setorial de transações – Acumulado

## Transactions ranking by sector – Accrued

#	setor / sector	d	cb1	cb2	cb3	cb4	cb5	cb	total (d+cb)
1°	Tecnologia da informação (TI) / <i>Information technology (IT)</i>	61	22	5	0	14	2	43	<b>104</b>
2°	Empresas de internet / <i>Internet companies</i>	26	30	6	1	11	0	48	<b>74</b>
3°	Serviços para empresas/ <i>Company services</i>	23	31	2	0	3	5	41	<b>64</b>
4°	Instituições financeiras / <i>Financial institutions</i>	15	20	4	5	3	3	35	<b>50</b>
5°	Alimentos, bebidas e fumo / <i>Food, beverages and tobacco</i>	17	16	7	1	1	4	29	<b>46</b>
6°	Companhias energéticas / <i>Energy companies</i>	14	12	0	1	3	2	18	<b>32</b>
7°	Hospitais e Labs. de Análises Clínicas / <i>Hospitals and Clinical Analysis Labs.</i>	21	9	0	0	0	1	10	<b>31</b>
8°	Produtos químicos e farmacêuticos / <i>Chemical and pharmaceutical products</i>	5	10	0	4	5	0	19	<b>24</b>
	Transportes / <i>Transports</i>	11	10	1	1	1	0	13	<b>24</b>
10°	Lojas de varejo / <i>Retail outlets</i>	13	5	1	0	2	0	8	<b>21</b>
11°	Petrolífero / <i>Oil &amp; Gas</i>	7	5	3	0	1	4	13	<b>20</b>
12°	Educação / <i>Education</i>	17	2	0	0	0	0	2	<b>19</b>
13°	Produtos de engenharia / <i>Engineering products</i>	2	13	1	0	2	0	16	<b>18</b>
14°	Imobiliário / <i>Real Estate</i>	9	6	0	2	0	0	8	<b>17</b>
	Shopping Centers	8	6	0	0	1	2	9	<b>17</b>
16°	Telecomunicações e mídia / <i>Telecommunications and media</i>	4	4	0	0	5	0	9	<b>13</b>
17°	Construção e produtos de construção / <i>Construction and construction products</i>	2	8	0	0	1	1	10	<b>12</b>
18°	Mineração / <i>Mining</i>	0	5	1	0	2	3	11	<b>11</b>
	Partes e peças automotivas / <i>Autoparts</i>	1	5	1	2	2	0	10	<b>11</b>
	Publicidade e editoras / <i>Advertising and publishing houses</i>	1	8	0	1	1	0	10	<b>11</b>
	Seguros / <i>Insurance</i>	4	5	0	0	1	1	7	<b>11</b>
22°	Metalurgia e siderurgia / <i>Metallurgy and steel</i>	2	4	0	1	2	1	8	<b>10</b>

(cont.)

# Ranking setorial de transações – Acumulado

## Transactions ranking by sector – Accrued

#	setor / sector	d	cb1	cb2	cb3	cb4	cb5	cb	total (d+cb)
23°	Hotéis e Restaurantes / <i>Hotels and Restaurants</i>	2	2	0	0	1	4	7	9
24°	Eletr eletrônico / <i>Electrical and electronic equipment</i>	3	1	1	0	3	0	5	8
25°	Produtos químicos e petroquímicos / <i>Chemical and petrochemical products</i>	3	4	0	0	0	0	4	7
26°	Higiene / <i>Hygiene</i>	2	3	1	0	0	0	4	6
	Madeira e papel / <i>Wood and paper</i>	3	0	1	0	2	0	3	6
	Supermercados / <i>Supermarkets</i>	2	2	0	2	0	0	4	6
29°	Embalagens / <i>Packaging</i>	2	1	1	1	0	0	3	5
	Fertilizantes / <i>Fertilizers</i>	2	3	0	0	0	0	3	5
	Serviços portuários e aeroportuários / <i>Port and airport services</i>	2	1	1	0	1	0	3	5
32°	Açúcar e álcool / <i>Sugar and Ethanol</i>	1	2	0	1	0	0	3	4
33°	Aviação / <i>Aviation</i>	0	3	0	0	0	0	3	3
	Vestuário e calçados / <i>Clothing and shoes</i>	2	0	0	1	0	0	1	3
35°	Revenda de automóveis / <i>Vehicle resale</i>	1	0	0	0	0	0	0	1
36°	Outros / <i>Others</i>	12	15	1	0	2	2	20	32
<b>Total geral / General total</b>		<b>300</b>	<b>273</b>	<b>38</b>	<b>24</b>	<b>70</b>	<b>35</b>	<b>440</b>	<b>740</b>

**d = domestic**

**cb1 = cross border 1**

Empresa de capital majoritário estrangeiro adquirindo, de brasileiros, capital de empresa estabelecida no Brasil.  
*Foreign control company acquiring Brazilian control company based in Brazil.*

**cb = total cross border**

**cb2 = cross border 2**

Empresa de capital majoritário brasileiro adquirindo, de estrangeiros, capital de empresa estabelecida no exterior.  
*Brazilian control company acquiring foreign control company based abroad.*

**cb3 = cross border 3**

Empresa de capital majoritário brasileiro adquirindo, de estrangeiros, capital de empresa estabelecida no Brasil.  
*Brazilian control company acquiring foreign control company based in Brazil.*

**cb4 = cross border 4**

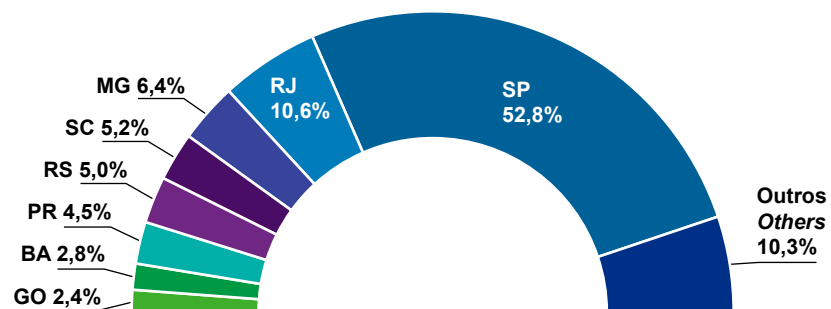
Empresa de capital majoritário estrangeiro adquirindo, de estrangeiros, capital de empresa estabelecida no Brasil.  
*Foreign control company acquiring foreign control company based in Brazil.*

**cb5 = cross border 5**

Empresa de capital majoritário estrangeiro adquirindo, de brasileiros, capital de empresa estabelecida no exterior.  
*Foreign control company acquiring Brazilian control company based abroad*

# Distribuição geográfica das transações - Acumulado

Geographical transactions distribution – Accrued



Estado/State	nº/nr.
AM Amazonas <sup>1</sup>	5
BA Bahia	21
CE Ceará <sup>1</sup>	3
DF Distrito Federal / Federal District <sup>1</sup>	7
ES Espírito Santo <sup>1</sup>	5
GO Goiás	18
MA Maranhã <sup>1</sup>	7
MG Minas Gerais	48
MS Mato Grosso do Sul <sup>1</sup>	6
MT Mato Grosso <sup>1</sup>	11
PA Pará <sup>1</sup>	5
PE Pernambuco <sup>1</sup>	12
PI Piauí <sup>1</sup>	3
PR Paraná	34
RJ Rio de Janeiro	80
RN Rio Grande do Norte <sup>1</sup>	4
RO Rondônia <sup>1</sup>	2
RS Rio Grande do Sul	38
SC Santa Catarina	39
SE Sergipe <sup>1</sup>	3
SP São Paulo	399
TO Tocantins <sup>1</sup>	5
<b>Total geral / General total</b>	<b>755<sup>2</sup></b>

<sup>1</sup> Incluso na categoria "Outros" / Included in the "Others" category.

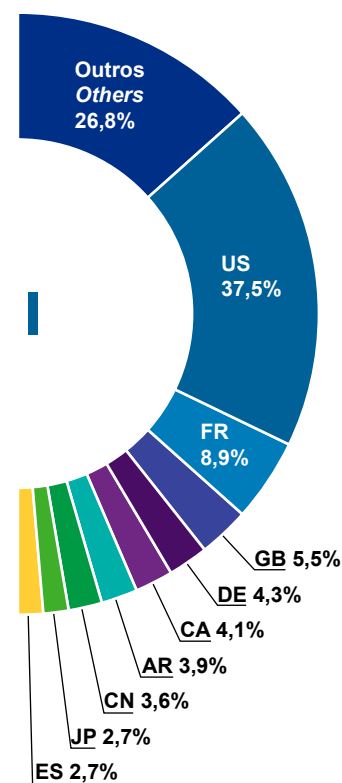
<sup>2</sup> Algumas transações envolveram empresas com unidades em mais de um Estado e, portanto, não necessariamente convergem com o número de operações por tipo de negócio.  
Some transactions involving companies with units in more than one State and, therefore, the number of operations by type of business not necessarily converge.



# Participação dos países no número de transações cross border – Acumulado

Share of main investors in cross border transactions – Accrued

cb1 + cb2 + cb3 + cb4 + cb5\*



País investidor	Transações
Investor country	Transactions
AE Emirados Árabes Unidos / United Arab Emirates	6
AR Argentina / Argentina <sup>1</sup>	17
AS Arábia Saudita / Saudi Arabia	1
AU Austrália / Australia	4
BG Bulgária / Bulgaria	1
BM Bermudas / Bermuda	2
BO Bolívia / Bolivia	1
CA Canadá / Canada	18
CH Suíça / Switzerland	10
CL Chile / Chile	10
CN China / China	16
CO Colômbia / Colombia	3
CZ República Tcheca / Czech Republic	1
DE Alemanha / Germany	19
DK Dinamarca / Denmark	2
ES Espanha / Spain	12
FR França / France	39
GB Reino Unido / United Kingdom	24
ID Indonésia / Indonesia	1
IE Irlanda / Ireland	1
IL Israel / Israel	6

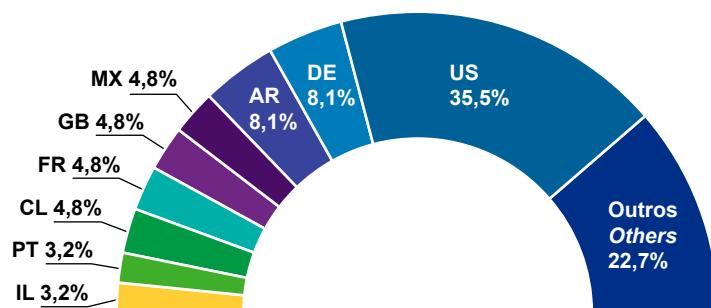
IN Indonésia / Indonesia	3
IT Itália / Italy	10
JP Japão / Japan	12
KR Coreia do Sul / South Korea	1
KW Kuwait / Kuwait	1
LU Luxemburgo / Luxembourg	3
MX México / Mexico	10
NI Nicarágua / Nicaragua	1
NL Holanda / Netherlands	8
NO Noruega / Norway	6
OM Omã / Oman	1
PE Peru / Peru	4
PT Portugal / Portugal	3
QA Qatar / Qatar	2
RU Rússia / Russia	2
SE Suécia / Sweden	2
SG Singapura / Singapore	6
TH Tailândia / Thailand	1
TW Taiwan / Taiwan	1
US Estados Unidos / United States	165
UY Uruguai / Uruguay <sup>1</sup>	1
ZA África do Sul / South Africa <sup>1</sup>	3
<b>Total geral / General total</b>	<b>440</b>

\* Veja legendas na pag. 11 / See legends on page 11.  
<sup>1</sup> Incluso na categoria "Outros" / Included in the "Others" category.

# Transações envolvendo empresas brasileiras adquirindo empresas estrangeiras domiciliadas no Brasil e/ou no exterior - Acumulado

Transactions involving Brazilian companies acquiring foreign companies established in Brazil and/or abroad – Accrued

cb2 + cb3\*



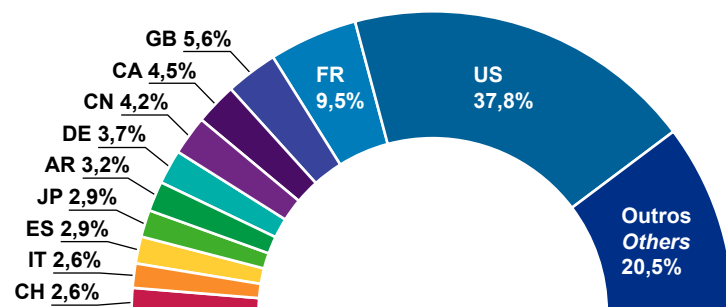
País investidor	Transações
Investor country	Transactions
AR Argentina / Argentina	5
AU Austrália / Australia <sup>1</sup>	1
BO Bolívia / Bolivia <sup>1</sup>	1
CA Canadá / Canada <sup>1</sup>	1
CL Chile / Chile	3
CO Colômbia / Colombia <sup>1</sup>	1
DE Alemanha / Germany	5
ES Espanha / Spain <sup>1</sup>	1
FR França / France	3
GB Reino Unido / United Kingdom	3
ID Indonésia / Indonesia <sup>1</sup>	1
IL Israel / Israel	2
IN Índia / India <sup>1</sup>	1
JP Japão / Japan <sup>1</sup>	1
MX México / Mexico	3
NL Holanda / Netherlands <sup>1</sup>	1
OM Omã / Oman <sup>1</sup>	1
PE Peru / Peru <sup>1</sup>	1
PT Portugal / Portugal	2
QA Qatar / Qatar <sup>1</sup>	1
TH Tailândia / Thailand <sup>1</sup>	1
US Estados Unidos / United States	22
ZA África do Sul / South Africa <sup>1</sup>	1
<b>Total geral / General total</b>	<b>62</b>

\* Veja legendas na pag. 11 / See legends on page 11.  
<sup>1</sup> Incluso na categoria "Outros" / Included in the "Others" category.

# Transações envolvendo a entrada de capital estrangeiro no Brasil – Acumulado

Transactions involving inflow of foreign capital into Brazil – Accrued

cb1 + cb4 + cb5\*



País investidor	Transações
Investor country	Transactions
AE Emirados Árabes Unidos / United Arab Emirates <sup>1</sup>	6
AR Argentina / Argentina	12
AS Arábia Saudita / Saudi Arabia <sup>1</sup>	1
AU Austrália / Australia <sup>1</sup>	3
BG Bulgária / Bulgaria <sup>1</sup>	1
BM Bermudas / Bermuda <sup>1</sup>	2
CA Canadá / Canada	17
CH Suíça / Switzerland	10
CL Chile / Chile <sup>1</sup>	7
CN China / China	16
CO Colômbia / Colombia <sup>1</sup>	2
CZ República Tcheca / Czech Republic <sup>1</sup>	1
DE Alemanha / Germany	14
DK Dinamarca / Denmark <sup>1</sup>	2
ES Espanha / Spain	11
FR França / France	36
GB Reino Unido / United Kingdom	21
IE Irlanda / Ireland <sup>1</sup>	1
IL Israel / Israel <sup>1</sup>	4
IN Índia / India <sup>1</sup>	2
IT Itália / Italy	10
JP Japão / Japan	11
KR Coreia do Sul / South Korea <sup>1</sup>	1
KW Kuwait / Kuwait <sup>1</sup>	1
LU Luxemburgo / Luxembourg <sup>1</sup>	3
MX México / Mexico <sup>1</sup>	7
NI Nicarágua / Nicaragua <sup>1</sup>	1
NL Holanda / Netherlands <sup>1</sup>	7
NO Noruega / Norway <sup>1</sup>	6
PE Peru / Peru <sup>1</sup>	3
PT Portugal / Portugal <sup>1</sup>	1
QA Qatar / Qatar <sup>1</sup>	1
RU Rússia / Russia <sup>1</sup>	2
SE Suécia / Sweden <sup>1</sup>	2
SG Singapura / Singapore <sup>1</sup>	6
TW Taiwan / Taiwan <sup>1</sup>	1
US Estados Unidos / United States	143
UY Uruguai / Uruguay <sup>1</sup>	1
ZA África do Sul / South Africa <sup>1</sup>	2
<b>Total geral / General total</b>	<b>378</b>

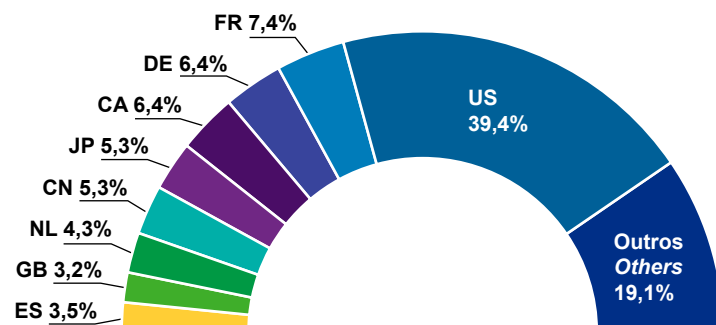
\* Veja legendas na pag. 11 / See legends on page 11.

<sup>1</sup> Incluso na categoria "Outros" / Included in the "Others" category.

# Transações envolvendo a saída de capital estrangeiro do Brasil – Acumulado

Transactions involving outflow of foreign capital from Brazil – Accrued

cb3 + cb4\*



IV

País investidor	Transações
Investor country	Transactions
AR Argentina / Argentina <sup>1</sup>	1
BG Bulgária / Bulgaria <sup>1</sup>	1
CA Canadá / Canada	6
CL Chile / Chile <sup>1</sup>	2
CN China / China	5
CO Colômbia / Colombia <sup>1</sup>	1
CZ República Tcheca / Czech Republic <sup>1</sup>	1
DE Alemanha / Germany	6
DK Dinamarca / Denmark <sup>1</sup>	1
ES Espanha / Spain	3
FR França / France	7
GB Reino Unido / United Kingdom	3
IE Irlanda / Ireland <sup>1</sup>	1
IT Itália / Italy <sup>1</sup>	1
JP Japão / Japan	5
LU Luxemburgo / Luxembourg <sup>1</sup>	1
NL Holanda / Netherlands	4
NO Noruega / Norway <sup>1</sup>	1
PT Portugal / Portugal <sup>1</sup>	1
SE Suécia / Sweden <sup>1</sup>	2
SG Singapura / Singapore <sup>1</sup>	2
TW Taiwan / Taiwan <sup>1</sup>	1
US Estados Unidos / United States	37
ZA África do Sul / South Africa <sup>1</sup>	1
<b>Total geral / General total</b>	<b>94</b>

\* Veja legendas na pag. 11 / See legends on page 11.

<sup>1</sup> Incluso na categoria "Outros" / Included in the "Others" category.

# Total acumulado de transações por setor de 1997 a 2016

Accrued total of transactions by sector from 1997 to 2016

#	setor / sector	16	15	14	13	12	11	10	09	08	07	06	05	04	03	02	01	00	99	98	97	total
1º	Tecnologia da informação / <i>Information technology</i>	104	121	123	99	104	90	85	58	73	56	46	49	22	28	13	36	57	28	8	8	1208
2º	Alimentos, bebidas e fumo / <i>Food, beverages and tobacco</i>	46	65	52	58	46	44	42	39	54	66	43	36	36	22	29	32	36	25	36	49	856
3º	Serviços para empresas / <i>Company services</i>	64	76	49	63	65	41	30	18	18	35	17	5	9	9	7	9	5	8	13	6	547
4º	Companhias energéticas / <i>Energy companies</i>	32	29	56	33	30	42	36	19	24	25	61	16	12	17	16	36	20	10	11	17	542
5º	Telecomunicações e mídia / <i>Telecommunications and media</i>	13	21	30	18	27	34	28	23	19	27	28	21	32	21	22	27	26	47	31	14	509
6º	Instituições financeiras / <i>Financial institutions</i>	50	22	30	28	24	35	28	22	23	19	21	19	19	16	20	17	18	16	28	36	491
7º	Publicidade e editoras / <i>Advertising and publishing houses</i>	11	26	24	35	24	29	26	22	26	35	19	19	17	12	12	19	23	17	19	9	424
8º	Empresas de internet / <i>Internet companies</i>	74	70	91	50	56	25	Anteriormente classificado em Telecomunicações & Mídia. previously classified as Telecommunication & Media.														366
9º	Petrolífero / <i>Oil &amp; Gas</i>	20	12	26	38	19	29	34	8	19	6	8	14	16	7	26	40	28	6	1	3	360
10º	Imobiliário / <i>Real Estate</i>	17	16	15	27	33	46	41	23	41	51	Anteriormente classificado em "Outros". Previously classified as "Others"										310
11º	Metalurgia e siderurgia / <i>Metallurgy and steel</i>	10	6	11	5	4	15	14	6	20	31	38	25	19	14	13	15	11	9	23	18	307
12º	Seguros / <i>Insurance</i>	11	17	21	20	16	31	16	24	27	4	6	16	10	10	5	7	6	9	15	24	295
13º	Produtos químicos e petroquímicos / <i>Chemical and petrochemical products</i>	7	11	16	12	18	16	19	9	17	39	21	18	7	5	4	7	12	6	25	22	291
14º	Produtos químicos e farmacêuticos / <i>Chemical and pharmaceutical products</i>	24	24	11	12	25	21	18	12	9	12	15	13	10	4	4	4	6	6	4	4	238
15º	Transportes / <i>Transports</i>	24	16	13	17	10	26	16	8	13	17	11	9	11	4	4	8	5	1	11	7	231
16º	Shopping Centers	17	9	14	19	36	20	20	2	17	51	5	1	1	1	4	2	2	1	2	4	228
17º	Educação / <i>Education</i>	19	27	26	24	19	27	20	12	53	Anteriormente classificado em "Outros". Previously classified as "Others"											227
18º	Mineração / <i>Mining</i>	11	14	19	18	23	20	24	9	27	13	9	2	2	1	5	4	6	1	0	0	208
19º	Eletroeletrônico / <i>Electrical and electronic equipment</i>	8	10	18	12	17	19	11	15	8	18	14	9	3	1	4	2	5	5	9	19	207
20º	Lojas de varejo / <i>Retail outlets</i>	21	15	16	24	16	16	15	11	8	4	15	9	1	2	2	6	5	7	6	8	207
21º	Produtos de engenharia / <i>Engineering products</i>	18	28	17	15	13	14	15	2	13	12	1	0	2	4	7	4	7	6	7	9	194
22º	Partes e peças automotivas / <i>Autoparts</i>	11	10	6	10	11	13	12	9	9	10	10	5	4	1	4	7	6	13	20	16	187

(cont.)

# Total acumulado de transações por setor de 1997 a 2016

Accrued total of transactions by sector from 1997 to 2016

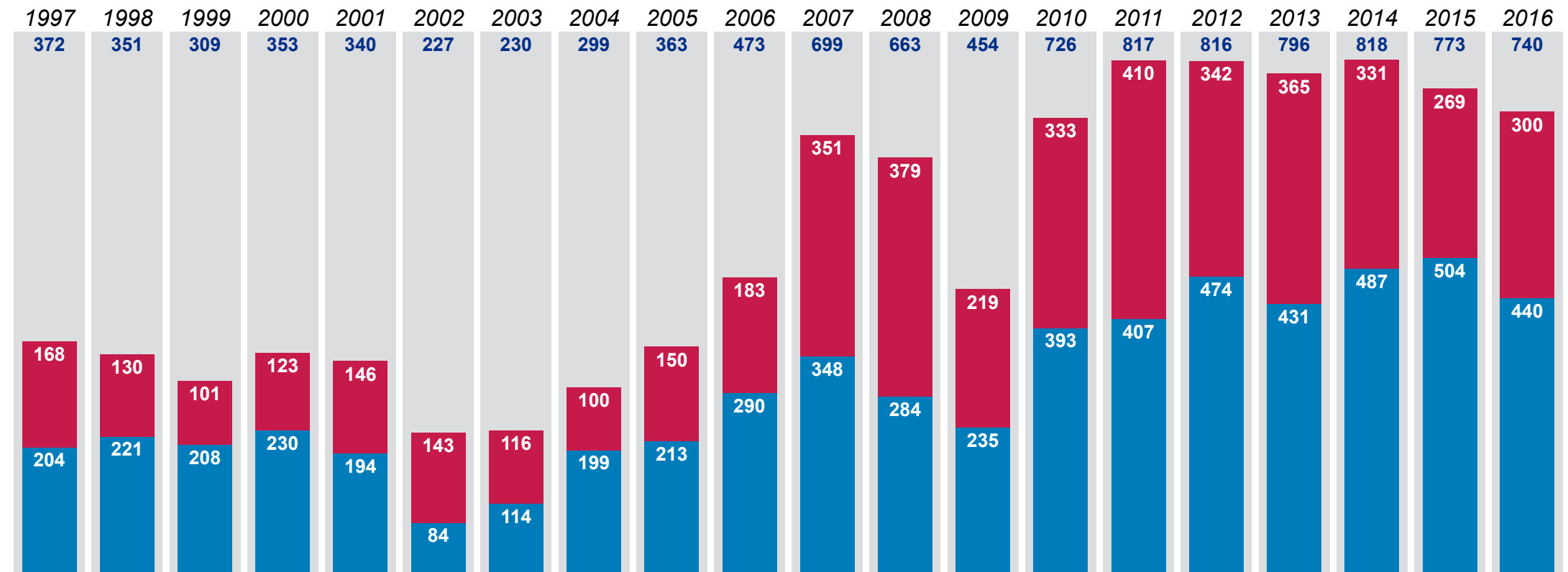
#	setor / sector	16	15	14	13	12	11	10	09	08	07	06	05	04	03	02	01	00	99	98	97	total
23°	Hospitais e Labs. de Análises Clínicas / <i>Hospitals and Clinical Analysis Labs.</i>	31	15	9	12	14	12	13	8	21	12	5	0	1	1	2	0	2	1	1	0	160
24°	Construção e produtos de construção / <i>Construction and construction products</i>	12	8	8	13	13	8	15	0	6	3	7	11	2	3	2	2	5	13	10	8	149
25°	Supermercados / <i>Supermarkets</i>	6	5	1	3	5	5	5	5	2	6	0	6	3	5	4	8	10	24	13	9	125
26°	Hotéis e Restaurantes / <i>Hotels and Restaurants</i>	9	5	16	6	14	12	12	7	15	12	6	2	2	1	0	1	1	1	2	0	124
27°	Madeira e papel / <i>Wood and paper</i>	6	4	5	9	4	4	9	6	4	7	8	2	3	4	1	9	7	5	9	14	120
28°	Açúcar e álcool / <i>Sugar and Ethanol</i>	4	1	4	7	10	15	26	13	14	25	Anteriormente classificado em Produtos químicos e petroquímicos. <i>Previously classified as Chemical and petrochemical products.</i>										119
29°	Serviços portuários e aeroportuários / <i>Port and airport services</i>	5	10	9	6	14	14	13	8	6	2	6	3	3	2	1	4	1	2	2	2	113
30°	Higiene / <i>Hygiene</i>	6	5	5	3	3	12	16	11	6	1	4	4	7	1	3	7	1	1	2	4	102
31°	Aviação / <i>Aviation</i>	3	4	5	5	9	5	10	7	2	3	11	6	3	2	1	2	1	1	1	2	83
32°	Vestuário e calçados / <i>Clothing and shoes</i>	3	3	3	7	9	13	7	1	11	12	3	2	0	1	0	1	5	0	0	1	82
33°	Embalagens / <i>Packaging</i>	5	15	4	7	4	9	7	2	1	4	1	1	2	2	1	0	4	3	3	4	79
34°	Cimento / <i>Cement</i>	0	3	2	3	5	2	10	3	7	4	4	2	4	1	3	3	3	6	1	6	72
35°	Fertilizantes / <i>Fertilizers</i>	5	11	5	5	7	7	7	0	1	0	1	2	1	1	0	2	5	1	4	0	65
36°	Serviços públicos / <i>Public services</i>	0	2	7	9	8	3	8	1	7	1	0	5	0	0	0	0	1	5	2	1	60
37°	Têxteis / <i>Textiles</i>	0	3	1	1	2	1	3	1	1	4	2	5	3	6	0	0	0	6	8	8	55
38°	Montadoras de veículos / <i>Vehicle assembly</i>	0	1	1	4	8	7	1	7	5	4	0	0	2	0	0	2	0	2	3	0	47
39°	Design e projetos gráficos / <i>Design and graphic projects</i>	0	3	2	1	1	2	0	0	0	1	1	0	0	0	1	1	1	0	1	5	20
40°	Revenda de automóveis / <i>Vehicle resale</i>	1	2	7	2	1	3	2	0	1	1	Anteriormente classificado em "Outros". <i>Previously classified as "Others"</i>										20
41°	Indústrias extrativistas / <i>Extractive industries</i>	0	0	1	0	0	1	2	1	0	0	0	2	0	3	0	1	1	1	0	4	17
42°	Ferrovário / <i>Railways</i>	0	1	1	4	0	0	1	0	1	0	0	0	0	0	1	0	2	2	0	0	13
43°	Outros / <i>Others</i>	32	27	38	52	49	29	9	22	34	66	26	24	30	18	6	15	19	14	20	31	561
<b>Total geral / General total</b>		<b>537</b>	<b>773</b>	<b>818</b>	<b>796</b>	<b>816</b>	<b>817</b>	<b>726</b>	<b>454</b>	<b>663</b>	<b>699</b>	<b>473</b>	<b>363</b>	<b>299</b>	<b>230</b>	<b>227</b>	<b>340</b>	<b>353</b>	<b>309</b>	<b>351</b>	<b>372</b>	<b>10.619</b>



# 1997 - 2016

## Evolução anual do número de transações

Annual evolution by number of transactions



● total de transações / total transactions

● domestic

● cross border

2016

**Ranking setorial de transações***Transactions ranking by sector*

#	setor / sector	total	#	setor / sector	total
1º	Tecnologia da informação (TI) / <i>Information technology (IT)</i>	104	23º	Hotéis e Restaurantes / <i>Hotels and Restaurants</i>	9
2º	Empresas de internet / <i>Internet companies</i>	74	24º	Eletroeletrônico / <i>Electrical and electronic equipment</i>	8
3º	Serviços para empresas / <i>Company services</i>	64	25º	Produtos químicos e petroquímicos / <i>Chemical and petrochemical products</i>	7
4º	Instituições financeiras / <i>Financial institutions</i>	50	26º	Supermercados / <i>Supermarkets</i>	6
5º	Alimentos, bebidas e fumo / <i>Food, beverages and tobacco</i>	46		Madeira e papel / <i>Wood and paper</i>	6
6º	Companhias energéticas / <i>Energy companies</i>	32		Higiene / <i>Hygiene</i>	6
7º	Hospitais e Labs. de Análises Clínicas / <i>Hospitals and Clinical Analysis Labs.</i>	31	29º	Serviços portuários e aeroviários / <i>Port and airport services</i>	5
8º	Produtos químicos e farmacêuticos / <i>Chemical and pharmaceutical products</i>	24		Embalagens / <i>Packaging</i>	5
	Transportes / <i>Transports</i>	24		Fertilizantes / <i>Fertilizers</i>	5
10º	Lojas de varejo / <i>Retail outlets</i>	21	32º	Açúcar e álcool / <i>Sugar and Ethanol</i>	4
11º	Petrolífero / <i>Oil &amp; Gas</i>	20	33º	Aviação / <i>Aviation</i>	3
12º	Educação / <i>Education</i>	19		Vestuário e calçados / <i>Clothing and shoes</i>	3
13º	Produtos de engenharia / <i>Engineering products</i>	18	35º	Revenda de automóveis / <i>Vehicle resale</i>	1
14º	Imobiliário / <i>Real Estate</i>	17	36º	Cimento / <i>Cement</i>	0
	Shopping Centers	17		Serviços públicos / <i>Public services</i>	0
16º	Telecomunicações e mídia / <i>Telecommunications and media</i>	13		Têxteis / <i>Textiles</i>	0
17º	Construção e produtos de construção / <i>Construction and construction products</i>	12		Montadoras de veículos / <i>Vehicle assembly</i>	0
18º	Publicidade e editoras / <i>Advertising and publishing houses</i>	11		Design e projetos gráficos / <i>Design and graphic projects</i>	0
	Seguros / <i>Insurance</i>	11		Indústrias extrativistas / <i>Extractive industries</i>	0
	Mineração / <i>Mining</i>	11		Ferroviário / <i>Railways</i>	0
	Partes e peças automotivas / <i>Autoparts</i>	11	43º	Outros / <i>Others</i>	32
22º	Metalurgia e siderurgia / <i>Metallurgy and steel</i>	10		<b>Total geral / General total</b>	<b>740</b>

2015

**Ranking setorial de transações***Transactions ranking by sector*

#	setor / sector	total	#	setor / sector	total
1º	Tecnologia da informação (TI) / <i>Information technology (IT)</i>	121	23º	Partes e peças automotivas / <i>Autoparts</i>	10
2º	Serviços para empresas / <i>Company services</i>	76		Serviços portuários e aeroportuários / <i>Port and airport services</i>	10
3º	Empresas de internet / <i>Internet companies</i>	70	25º	<i>Shopping Centers</i>	9
4º	Alimentos, bebidas e fumo / <i>Food, beverages and tobacco</i>	65	26º	Construção e produtos de construção / <i>Construction and construction products</i>	8
5º	Companhias energéticas / <i>Energy companies</i>	29		Metalurgia e siderurgia / <i>Metallurgy and steel</i>	6
6º	Produtos de engenharia / <i>Engineering products</i>	28	28º	Supermercados / <i>Supermarkets</i>	5
	Educação / <i>Education</i>	27	29º	Hotéis e Restaurantes / <i>Hotels and Restaurants</i>	5
8º	Publicidade e editoras / <i>Advertising and publishing houses</i>	26		Higiene / <i>Hygiene</i>	5
	Produtos químicos e farmacêuticos / <i>Chemical and pharmaceutical products</i>	24		Madeira e papel / <i>Wood and paper</i>	4
10º	Instituições financeiras / <i>Financial institutions</i>	22		Aviação / <i>Aviation</i>	4
11º	Telecomunicações e mídia / <i>Telecommunications and media</i>	21	33º	Vestuário e calçados / <i>Clothing and shoes</i>	3
12º	Seguros / <i>Insurance</i>	17		Cimento / <i>Cement</i>	3
13º	Imobiliário / <i>Real Estate</i>	16	35º	Têxteis / <i>Textiles</i>	3
14º	Transportes / <i>Transports</i>	16	36º	Design e projetos gráficos / <i>Design and graphic projects</i>	3
15º	Lojas de varejo / <i>Retail outlets</i>	15		Serviços públicos / <i>Public services</i>	2
	Hospitais e Labs. de Análises Clínicas / <i>Hospitals and Clinical Analysis Labs.</i>	15	38º	Revenda de automóveis / <i>Vehicle resale</i>	2
	Embalagens / <i>Packaging</i>	15		Açúcar e álcool / <i>Sugar and Ethanol</i>	1
18º	Mineração / <i>Mining</i>	14		Montadoras de veículos / <i>Vehicle assembly</i>	1
19º	Petrolífero / <i>Oil &amp; Gas</i>	12		Ferroviário / <i>Railways</i>	1
20º	Produtos químicos e petroquímicos / <i>Chemical and petrochemical products</i>	11		Indústrias extrativistas / <i>Extractive industries</i>	0
21º	Fertilizantes / <i>Fertilizers</i>	11	43º	Outros / <i>Others</i>	27
	Eletrônico / <i>Electrical and electronic equipment</i>	10		<b>Total geral / General total</b>	<b>773</b>

2014

**Ranking setorial de transações***Transactions ranking by sector*

#	setor / sector	total	#	setor / sector	total
1º	Tecnologia da Informação (TI) / <i>Information Technology (IT)</i>	123	23º	Hospitais e Lab. de Análises Clínicas / <i>Hospitals and Clinical Analysis Labs.</i>	9
2º	Empresas de internet / <i>Internet companies</i>	91		Serviços portuários e aeroportuários / <i>Port and airport services</i>	9
3º	Companhias energéticas / <i>Energy companies</i>	56	25º	Construção e produtos de construção / <i>Construction and construction products</i>	8
4º	Alimentos, bebidas e fumo / <i>Food, beverages and tobacco</i>	52	26º	Revenda de veículos / <i>Vehicle resale</i>	7
5º	Serviços para empresas / <i>Company services</i>	49		Serviços públicos / <i>Public services</i>	7
6º	Instituições financeiras / <i>Financial institutions</i>	30	28º	Partes e peças automotivas / <i>Autoparts</i>	6
	Telecomunicações e mídia / <i>Telecommunications and media</i>	30	29º	Aviação / <i>Aviation</i>	5
8º	Educação / <i>Education</i>	26		Fertilizantes / <i>Fertilizers</i>	5
	Petrolífero / <i>Oil &amp; Gas</i>	26		Higiene / <i>Hygiene</i>	5
10º	Publicidade e editoras / <i>Advertising and publishing houses</i>	24		Madeira e papel / <i>Wood and paper</i>	5
11º	Seguros / <i>Insurance</i>	21	33º	Açúcar e Álcool / <i>Sugar and Ethanol</i>	4
12º	Mineração / <i>Mining</i>	19		Embalagens / <i>Packaging</i>	4
13º	Eletroeletrônico / <i>Electrical and electronic equipment</i>	18	35º	Vestuário e calçados / <i>Clothing and shoes</i>	3
14º	Produtos de engenharia / <i>Engineering products</i>	17	36º	Cimento / <i>Cement</i>	2
15º	Hotéis e Restaurantes / <i>Hotels and Restaurants</i>	16		Design e projetos gráficos / <i>Design and graphic projects</i>	2
	Lojas de varejo / <i>Retail outlets</i>	16	38º	Ferroviário / <i>Railways</i>	1
	Produtos químicos e petroquímicos / <i>Chemical and petrochemical products</i>	16		Indústrias extrativistas / <i>Extrative industries</i>	1
18º	Imobiliário / <i>Real Estate</i>	15		Montadoras de veículos / <i>Vehicle Assembly</i>	1
19º	Shopping Centers	14		Supermercados / <i>Supermarkets</i>	1
20º	Transportes / <i>Transports</i>	13		Têxtil / <i>Textile</i>	1
21º	Metalurgia e siderurgia / <i>Metallurgy and steel</i>	11	43º	Outros / <i>Others</i>	38
	Produtos químicos e farmacêuticos / <i>Chemical and pharmaceutical products</i>	11		<b>Total geral / General total</b>	<b>818</b>

2013

**Ranking setorial de transações***Transactions ranking by sector*

#	setor / sector	total	#	setor / sector	total
1º	Tecnologia da informação / <i>Information technology</i>	99	23º	Construção e produtos de construção / <i>Construction &amp; construction products</i>	13
2º	Alimentos, bebidas e fumo / <i>Food, beverages and tobacco</i>	58	24º	Madeira e papel / <i>Wood and paper</i>	9
3º	Telecomunicações e mídia / <i>Telecommunications &amp; media</i>	18	25º	Supermercados / <i>Supermarkets</i>	3
4º	Instituições financeiras / <i>Financial institutions</i>	28		Hospitais e laboratórios clínicos / <i>Hospitals and clinical analysis laboratories</i>	12
5º	Companhias energéticas / <i>Energy companies</i>	33	28º	Hotéis e Restaurantes / <i>Hotels and Restaurants</i>	6
6º	Serviços para empresas / <i>Company services</i>	63	26º	Açúcar e Álcool / <i>Sugar and Ethanol</i>	7
7º	Publicidade e editoras / <i>Advertising and publishing houses</i>	35	29º	Serviços portuários e aeroportuários / <i>Port and airport services</i>	6
8º	Petróleo e gás / <i>Oil &amp; gas</i>	38	30º	Higiene / <i>Hygiene</i>	3
9º	Metalurgia e siderurgia / <i>Metallurgy and steel</i>	5	31º	Aviação / <i>Aviation</i>	5
10º	Produtos químicos e petroquímicos / <i>Chemical and petrochemical products</i>	12	32º	Cimento / <i>Cement</i>	3
11º	Seguros / <i>Insurance</i>	20	33º	Vestuário e calçados / <i>Clothing and shoes</i>	7
12º	Imobiliário / <i>Real Estate</i>	27	34º	Embalagens / <i>Packaging</i>	7
13º	Eletroeletrônico / <i>Electrical and electronic equipment</i>	12	35º	Têxteis / <i>Textiles</i>	1
14º	Produtos químicos e farmacêuticos / <i>Chemical and pharmaceutical products</i>	12	36º	Montadoras de veículos / <i>Vehicle assembly</i>	4
15º	Shopping centers	19	37º	Serviços públicos / <i>Public services</i>	9
16º	Transportes / <i>Transports</i>	17	38º	Fertilizantes / <i>Fertilizers</i>	5
17º	Partes e peças automotivas / <i>Autoparts</i>	10	39º	Indústrias extrativistas / <i>Extraction industries</i>	0
18º	Lojas de varejo / <i>Retail outlets</i>	24	40º	Ferroviário / <i>Railways</i>	4
19º	Mineração / <i>Mining</i>	18	41º	Design e projetos gráficos / <i>Design and graphic projects</i>	1
20º	Empresas de internet / <i>Internet companies</i>	50	42º	Revenda de veículos / <i>Vehicle resale</i>	2
21º	Educação / <i>Education</i>	24	43º	Outros / <i>Others</i>	52
22º	Produtos de engenharia / <i>Engineering products</i>	15		<b>Total geral / General total</b>	<b>796</b>

2012

**Ranking setorial de transações***Transactions ranking by sector*

#	setor / sector	total	#	setor / sector	total
1º	Tecnologia da Informação (TI) / <i>Information Technology (IT)</i>	104	22º	Construção e produtos de construção / <i>Construction and construction products</i>	13
2º	Serviços para empresas / <i>Company services</i>	65		Produtos de engenharia / <i>Engineering products</i>	13
3º	Empresas de internet / <i>Internet companies</i>	56	24º	Partes e peças automotivas / <i>Autoparts</i>	11
4º	Alimentos, bebidas e fumo / <i>Food, beverages and tobacco</i>	46	25º	Açúcar e álcool / <i>Sugar and ethanol</i>	10
5º	Shopping Centers	36		Transportes / <i>Transports</i>	10
6º	Imobiliário / <i>Real Estate</i>	33	27º	Aviação / <i>Aviation</i>	9
7º	Companhias energéticas / <i>Energy companies</i>	30		Vestuário e calçados / <i>Clothing and shoes</i>	9
8º	Telecomunicações e mídia / <i>Telecommunications and media</i>	27	29º	Montadoras de veículos / <i>Vehicle assembly</i>	8
9º	Produtos químicos e farmacêuticos / <i>Chemical and pharmaceutical products</i>	25		Serviços públicos / <i>Public services</i>	8
10º	Instituições financeiras / <i>Financial institutions</i>	24	31º	Fertilizantes / <i>Fertilizers</i>	7
	Publicidade e editoras / <i>Advertising and publishing houses</i>	24	32º	Cimento / <i>Cement</i>	5
12º	Mineração / <i>Mining</i>	23		Supermercados / <i>Supermarkets</i>	5
13º	Educação / <i>Education</i>	19	34º	Embalagens / <i>Packaging</i>	4
	Petrolífero / <i>Oil &amp; gas</i>	19		Madeira e papel / <i>Wood and paper</i>	4
15º	Produtos químicos e petroquímicos / <i>Chemical and petrochemical products</i>	18		Metalurgia e siderurgia / <i>Metallurgy and steel</i>	4
16º	Eletroeletrônico / <i>Electrical and electronic equipment</i>	17	37º	Higiene / <i>Hygiene</i>	3
17º	Lojas de varejo / <i>Retail outlets</i>	16	38º	Têxteis / <i>Textiles</i>	2
	Seguros / <i>Insurance</i>	16	39º	Design e projetos gráficos / <i>Design and graphic projects</i>	1
19º	Hospitais e labs. de análises clínicas / <i>Hospitals and clinical analysis labs.</i>	14		Revenda de veículos / <i>Vehicle resale</i>	1
	Hotéis e Restaurantes / <i>Hotels and restaurants</i>	14	41º	Outros / <i>Others</i>	49
	Serviços portuários e aeroportuários / <i>Port and airport services</i>	14		<b>Total geral / General total</b>	<b>816</b>



2011

**Ranking setorial de transações***Transactions ranking by sector*

#	setor / sector	total	#	setor / sector	total
1º	Tecnologia da Informação (TI) / <i>Information Technology (IT)</i>	90	22º	Serviços portuários e aeroportuários / <i>Port and airport services</i>	14
2º	Telecomunicações e mídia / <i>Telecommunication and media</i>	59	23º	Partes e peças automotivas / <i>Automobile parts</i>	13
3º	Imobiliário / <i>Real Estate</i>	46		Vestuário e calçados / <i>Clothing and shoes</i>	13
4º	Alimentos, bebidas e fumo / <i>Food, beverages and tobacco</i>	44	25º	Higiene / <i>Hygiene</i>	12
5º	Companhias energéticas / <i>Energy companies</i>	42		Hospitais e lab. de análises clínicas / <i>Hospitals and clinical analysis labs</i>	12
6º	Serviços para empresas / <i>Company services</i>	41		Hotéis e restaurantes / <i>Hotels and restaurants</i>	12
7º	Instituições financeiras / <i>Financial institutions</i>	35	28º	Embalagens / <i>Packaging</i>	9
8º	Seguros / <i>Insurance</i>	31	29º	Construção e produtos de construção / <i>Construction &amp; construction products</i>	8
9º	Petróleo e gás / <i>Oil &amp; gas</i>	29	30º	Fertilizantes / <i>Fertilizers</i>	7
	Publicidade e editoras / <i>Advertising and publishing houses</i>	29		Montadoras de veículos / <i>Vehicle assembly</i>	7
11º	Educação / <i>Education</i>	27	32º	Aviação / <i>Aviation</i>	5
12º	Transportes / <i>Transports</i>	26		Supermercados / <i>Supermarkets</i>	5
13º	Produtos químicos e farmacêuticos / <i>Chemical and pharmaceutical products</i>	21	34º	Madeira e papel / <i>Wood and paper</i>	4
14º	Mineração / <i>Mining</i>	20	35º	Revenda de veículos / <i>Vehicle resale</i>	3
	Shopping Centers	20		Serviços públicos / <i>Public services</i>	3
16º	Eletroeletrônico / <i>Electric &amp; electronic equipments</i>	19	37º	Cimento / <i>Cement</i>	2
17º	Lojas de varejo / <i>Retail outlets</i>	16		Design e projetos gráficos / <i>Design and graphic projects</i>	2
18º	Produtos químicos e petroquímicos / <i>Chemical and petrochemical products</i>	16	39º	Indústrias extrativistas / <i>Extractive industries</i>	1
19º	Açúcar e álcool / <i>Sugar and ethanol</i>	15		Têxteis / <i>Textiles</i>	1
20º	Metalurgia e siderurgia / <i>Metallurgy and steel</i>	15	41º	Outros / <i>Others</i>	29
21º	Produtos de engenharia / <i>Engineering products</i>	14		<b>Total geral / General total</b>	<b>817</b>

2010

**Ranking setorial de transações***Transactions ranking by sector*

#	setor / sector	total	#	setor / sector	total
1°	Tecnologia da Informação (TI) / <i>Information Technology (IT)</i>	85	22°	Metalurgia e siderurgia / <i>Metallurgy and steel</i>	14
2°	Alimentos, bebidas e fumo / <i>Food, beverages and tobacco</i>	42	23°	Hospitais e lab. análises clínicas / <i>Hospitals and clinical analysis laboratories</i>	13
3°	Imobiliário / <i>Real Estate</i>	41		Serviços portuários e aeroportuários / <i>Port and airport services</i>	13
4°	Companhias energéticas / <i>Energy companies</i>	35	25°	Hotéis e restaurantes / <i>Hotels and restaurants</i>	12
5°	Petróleo e gás / <i>Oil &amp; gas</i>	34		Partes e peças automotivas / <i>Automobile parts</i>	12
6°	Serviços para empresas / <i>Company services</i>	31	27°	Eletroeletrônico / <i>Electrical and electronical equipment</i>	11
7°	Instituições financeiras / <i>Financial institutions</i>	28	28°	Aviação / <i>Aviation</i>	10
	Telecomunicações e mídia / <i>Telecommunications and media</i>	28		Cimento / <i>Cement</i>	10
9°	Açúcar e álcool / <i>Sugar and ethanol</i>	26	30°	Madeira e papel / <i>Wood and paper</i>	9
	Publicidade e editoras / <i>Advertising and publishing houses</i>	26	31°	Serviços públicos / <i>Public services</i>	8
11°	Mineração / <i>Mining</i>	24	32°	Embalagens / <i>Packaging</i>	7
12°	Educação / <i>Education</i>	20		Fertilizantes / <i>Fertilizers</i>	7
	Shopping centers	20		Vestuário e calçados / <i>Clothing and shoes</i>	7
14°	Produtos químicos e petroquímicos / <i>Chemical and petrochemical products</i>	19	35°	Supermercados / <i>Supermarkets</i>	5
15°	Produtos químicos e farmacêuticos / <i>Chemical and pharmaceutical products</i>	18	36°	Têxteis / <i>Textiles</i>	3
16°	Higiene / <i>Hygiene</i>	16	37°	Indústrias extrativistas / <i>Extrative industries</i>	2
	Seguros / <i>Insurance</i>	16		Revenda de automóveis / <i>Vehicle resale</i>	2
	Transportes / <i>Transports</i>	16	39°	Ferroviário / <i>Railways</i>	1
19°	Construção e produtos para construção / <i>Constructions and construction products</i>	15		Montadoras de veículos / <i>Vehicle assembly</i>	1
	Lojas de varejo / <i>Retail outlets</i>	15	41°	Outros / <i>Others</i>	9
	Produtos de engenharia / <i>Engineering products</i>	15		<b>Total geral / General total</b>	<b>726</b>

2009

**Ranking setorial de transações***Transactions ranking by sector*

#	setor / sector	total	#	setor / sector	total
1º	Tecnologia da Informação (TI) / <i>Information Technology (IT)</i>	58	14º	Higiene / <i>Hygiene</i>	11
2º	Alimentos, bebidas e fumo / <i>Food, beverages and tobacco</i>	39		Lojas de varejo / <i>Retail outlets</i>	11
3º	Seguros / <i>Insurance</i>	24	16º	Mineração / <i>Mining</i>	9
4º	Imobiliário / <i>Real Estate</i>	23		Partes e peças automotivas / <i>Automobile parts</i>	9
	Telecomunicações e mídia / <i>Telecommunications and media</i>	23		Produtos químicos e petroquímicos / <i>Chemical and petrochemical products</i>	9
6º	Instituições financeiras / <i>Financial institutions</i>	22	19º	Hospitais e lab. análises clínicas / <i>Hospitals and clinical analysis laboratories</i>	8
	Publicidade e editoras / <i>Advertising and publishing houses</i>	22		Petróleo e gás / <i>Oil &amp; gas</i>	8
8º	Companhias energéticas / <i>Energy companies</i>	19		Serviços portuários e aeroportuários / <i>Port and airport services</i>	8
9º	Serviços para empresas / <i>Company services</i>	18		Transportes / <i>Transports</i>	8
10º	Eletroeletrônico / <i>Electrical and electronical equipment</i>	15	23º	Aviação / <i>Aviation</i>	7
11º	Açúcar e álcool / <i>Sugar and ethanol</i>	13		Hotéis e restaurantes / <i>Hotels and restaurants</i>	7
12º	Educação / <i>Education</i>	12		Montadoras de veículos / <i>Vehicle assembly</i>	7
	Produtos químicos e farmacêuticos / <i>Chemical and pharmaceutical products</i>	12	26º	Outros / <i>Others</i>	52
			<b>Total geral / General total</b>		<b>454</b>

2008

**Ranking setorial de transações***Transactions ranking by sector*

#	setor / sector	total	#	setor / sector	total
1°	Tecnologia da Informação (TI) / <i>Information Technology (IT)</i>	73	14°	Serviços para empresas / <i>Company services</i>	18
2°	Alimentos, bebidas e fumo / <i>Food, beverages and tobacco</i>	54	15°	Produtos químicos e petroquímicos / <i>Chemical and petrochemical products</i>	17
3°	Educação / <i>Education</i> *	53		<i>Shopping centers</i>	17
4°	Imobiliário / <i>Real Estate</i>	41	17°	Hotéis e restaurantes / <i>Hotels and restaurants</i>	15
5°	Mineração / <i>Mining</i>	27	18°	Açúcar e álcool / <i>Sugar and ethanol</i>	14
	Seguros / <i>Insurance</i>	27	19°	Produtos de engenharia / <i>Engineering products</i>	13
7°	Publicidade e editoras / <i>Advertising and publishing houses</i>	26		Transportes / <i>Transports</i>	13
8°	Companhias energéticas / <i>Energy companies</i>	24	21°	Vestuário e calçados / <i>Clothing and shoes</i>	11
9°	Instituições financeiras / <i>Financial institutions</i>	23	22°	Partes e peças automotivas / <i>Automobile parts</i>	9
10°	Hospitais e lab. análises clínicas / <i>Hospitals and clinical analysis laboratories</i>	21		Produtos químicos e farmacêuticos / <i>Chemical and pharmaceutical products</i>	9
11°	Metalurgia e siderurgia / <i>Metallurgy and steel</i>	20	24°	Eletroeletrônico / <i>Electrical and electronic equipments</i>	8
12°	Petróleo e gás / <i>Oil &amp; gas</i>	19	25°	Outros / <i>Others</i>	92
	Telecomunicações e mídia / <i>Telecommunications and media</i>	19	<b>Total geral / General total</b>		<b>663</b>

\* Em 2008 foi determinada uma categoria para o setor Educação, anteriormente classificado em "Outros". / In 2008 was denominated a new category for the Education sector, previously classified as "Others".

2007

**Ranking setorial de transações***Transactions ranking by sector*

#	setor / sector	total	#	setor / sector	total
1°	Alimentos, bebidas e fumo / <i>Food, beverages and tobacco</i>	66	16°	Hospitais e lab. de análises clínicas / <i>Hospitals and clinical analysis laboratories</i>	12
2°	Tecnologia de Informação (TI) / <i>Information Technology (IT)</i>	56		Hotéis e restaurantes / <i>Hotels and restaurants</i>	12
3°	Imobiliário / <i>Real Estate</i> <sup>1</sup>	51		Produtos de engenharia / <i>Engineering products</i>	12
	<i>Shopping Centers</i>	51		Produtos químicos e farmacêuticos / <i>Chemical and pharmaceutical products</i>	12
5°	Produtos químicos e petroquímicos / <i>Chemical and petrochemical products</i>	39		Vestuário e calçados / <i>Clothing and shoes</i>	12
6°	Publicidade e editoras / <i>Advertising and publishing houses</i>	35	21°	Partes e peças automotivas / <i>Automobile parts</i>	10
	Serviços para empresas / <i>Company services</i>	35	22°	Madeira e papel / <i>Wood and paper</i>	7
8°	Metalurgia e siderurgia / <i>Metallurgy and steel</i>	31	23°	Petróleo e gás / <i>Oil &amp; gas</i>	6
9°	Telecomunicações e mídia / <i>Telecommunications and media</i>	27		Supermercados / <i>Supermarkets</i>	6
10°	Açúcar e álcool / <i>Sugar and ethanol</i> <sup>2</sup>	25	25°	Cimento / <i>Cement</i>	4
	Companhias energéticas / <i>Energy companies</i>	25		Embalagens / <i>Packaging</i>	4
12°	Instituições financeiras / <i>Financial institutions</i>	19		Lojas de varejo / <i>Retail outlets</i>	4
13°	Eletroeletrônico / <i>Electrical and electronic equipment</i>	18		Seguros / <i>Insurance</i>	4
14°	Transportes / <i>Transports</i>	17		Têxteis / <i>Textiles</i>	4
15°	Mineração / <i>Mining</i>	13	30°	Outros / <i>Others</i>	82
			<b>Total geral / General total</b>		<b>699</b>

<sup>1</sup> Em 2007 foi determinada uma categoria para o setor Imobiliário, anteriormente classificado em "Outros". / *In 2007 was denominated a new category for the Real Estate sector, previously classified in the "Others" category.*

<sup>2</sup> Em 2007 foi determinada uma categoria para o setor Açúcar e álcool, anteriormente classificado em Produtos químicos e petroquímicos. / *In 2007 was denominated a new category for the Sugar and ethanol sector, previously classified as Chemical and petrochemical products.*

2006

**Ranking setorial de transações***Transactions ranking by sector*

#	setor / sector	total	#	setor / sector	total
1°	Companhias energéticas / <i>Energy companies</i>	61	19°	Construção e produtos de construção / <i>Construction &amp; construction products</i>	7
2°	Tecnologia de Informação (TI) / <i>Information Technology (IT)</i>	46	20°	Hotéis e restaurantes / <i>Hotels and restaurants</i>	6
3°	Alimentos, bebidas e fumo / <i>Food, beverages and tobacco</i>	43		Seguros / <i>Insurance</i>	6
4°	Metalurgia e siderurgia / <i>Metallurgy and steel</i>	38		Serviços portuários e aeroportuários / <i>Port and airport services</i>	6
5°	Telecomunicações e mídia / <i>Telecommunications and media</i>	28	23°	Hospitais e lab. de análises clínicas / <i>Hospitals and clinical analysis laboratories</i>	5
6°	Instituições financeiras / <i>Financial institutions</i>	21		Shopping Centers	5
	Produtos químicos e petroquímicos / <i>Chemical and petrochemical products</i>	21	25°	Cimento / <i>Cement</i>	4
8°	Publicidade e editoras / <i>Advertising and publishing houses</i>	19		Higiene / <i>Hygiene</i>	4
9°	Serviços para empresas / <i>Company services</i>	17	27°	Vestuário e calçados / <i>Clothing and shoes</i>	3
10°	Lojas de varejo / <i>Retail outlets</i>	15	28°	Têxteis / <i>Textiles</i>	2
	Produtos químicos e farmacêuticos / <i>Chemical and pharmaceutical products</i>	15	29°	Design e projetos gráficos / <i>Design and graphics projects</i>	1
12°	Eletroeletrônico / <i>Electrical and electronic equipment</i>	14		Embalagens / <i>Packaging</i>	1
13°	Aviação / <i>Aviation</i>	11		Fertilizantes / <i>Fertilizers</i>	1
	Transportes / <i>Transports</i>	11		Locação e revenda de veículos / <i>Rent and resale of vehicles</i>	1
15°	Partes e peças automotivas / <i>Automobile parts</i>	10		Produtos de engenharia / <i>Engineering products</i>	1
16°	Mineração / <i>Mining</i>	9	34°	Outros / <i>Others</i>	25
17°	Madeira e papel / <i>Wood and paper</i>	8		<b>Total geral / General total</b>	<b>473</b>
	Petróleo e gás / <i>Oil &amp; gas</i>	8			



2005

**Ranking setorial de transações***Transactions ranking by sector*

#	setor / sector	total	#	setor / sector	total
1º	Tecnologia de Informação (TI) / <i>Information Technology (IT)</i>	49	18º	Partes e peças automotivas / <i>Automobile parts</i>	5
2º	Alimentos, bebidas e fumo / <i>Food, beverages and tobacco</i>	36		Serviços para empresas / <i>Company services</i>	5
3º	Metalurgia e siderurgia / <i>Metallurgy and steel</i>	25		Serviços públicos / <i>Public services</i>	5
4º	Telecomunicações / <i>Telecommunications</i>	21		Têxteis / <i>Textiles</i>	5
5º	Instituições financeiras / <i>Financial institutions</i>	19	22º	Higiene / <i>Hygiene</i>	4
	Publicidade e editoras / <i>Advertising and publishing houses</i>	19	23º	Serviços portuários / <i>Port services</i>	3
7º	Produtos químicos e petroquímicos / <i>Chemical and petrochemical products</i>	18	24º	Cimento / <i>Cement</i>	2
8º	Companhias energéticas / <i>Energy companies</i>	16		Fertilizantes / <i>Fertilizers</i>	2
	Seguros / <i>Insurance</i>	16		Hotéis / <i>Hotels</i>	2
10º	Petrolífero / <i>Oil industry</i>	14		Indústrias extrativistas / <i>Extractive Industries</i>	2
11º	Produtos químicos e farmacêuticos / <i>Chemical and pharmaceutical products</i>	13		Madeira e papel / <i>Wood and paper</i>	2
12º	Construção e produtos de construção / <i>Construction &amp; construction products</i>	11		Mineração / <i>Mining</i>	2
13º	Elétrico e eletrônico / <i>Electrical and electronic equipment</i>	9		Vestuário e calçados / <i>Clothing and shoes</i>	2
	Lojas de varejo / <i>Retail outlets</i>	9	31º	Embalagens / <i>Packaging</i>	1
	Transportes / <i>Transports</i>	9		Shopping Centers	1
16º	Aviação / <i>Aviation</i>	6	33º	Outros / <i>Others</i>	24
	Supermercados / <i>Supermarkets</i>	6		<b>Total geral / General total</b>	<b>363</b>

2004

**Ranking setorial de transações***Transactions ranking by sector*

#	setor / sector	total	#	setor / sector	total
1º	Alimentos, bebidas e fumo / <i>Food, beverages and tobacco</i>	36	17º	Aviação / <i>Aviation</i>	3
2º	Telecomunicações / <i>Telecommunications</i>	32		Elétrico e eletrônico / <i>Electrical and electronic equipment</i>	3
3º	Tecnologia de Informação (TI) / <i>Information Technology (IT)</i>	22		Madeira e papel / <i>Wood and paper</i>	3
4º	Instituições financeiras / <i>Financial institutions</i>	19		Serviços portuários / <i>Port services</i>	3
	Metalurgia e siderurgia / <i>Metallurgy and steel</i>	19		Supermercados / <i>Supermarkets</i>	3
6º	Publicidade e editoras / <i>Advertising and publishing houses</i>	17		Têxteis / <i>Textiles</i>	3
7º	Petrolífero / <i>Oil industry</i>	16	24º	Construção e produtos de construção / <i>Construction &amp; construction products</i>	2
8º	Companhias energéticas / <i>Energy companies</i>	12		Embalagens / <i>Packaging</i>	2
9º	Transportes / <i>Transports</i>	11		Hotéis / <i>Hotels</i>	2
10º	Produtos químicos e farmacêuticos / <i>Chemical and pharmaceutical products</i>	10		Mineração / <i>Mining</i>	2
	Seguros / <i>Insurance</i>	10		Montadoras de veículos / <i>Vehicle assembly</i>	2
	Serviços para empresas / <i>Company services</i>	10		Produtos de engenharia / <i>Engineering products</i>	2
14º	Higiene / <i>Hygiene</i>	7	29º	Fertilizantes / <i>Fertilizers</i>	1
	Produtos químicos e petroquímicos / <i>Chemical and petrochemical products</i>	7		Hospitais / <i>Hospitals</i>	1
15º	Cimento / <i>Cement</i>	4		Lojas de varejo / <i>Retail outlets</i>	1
	Partes e peças automotivas / <i>Automobile parts</i>	4		Shopping Centers	1
			34º	Outros / <i>Others</i>	29
				<b>Total geral / General total</b>	<b>299</b>

2003

**Ranking setorial de transações***Transactions ranking by sector*

#	setor / sector	total	#	setor / sector	total
1°	Tecnologia da Informação (TI) / <i>Information Technology (IT)</i>	28	18°	Construção e produtos de construção / <i>Construction and construction products</i>	3
2°	Alimentos, bebidas e fumo / <i>Food, beverages and tobacco</i>	22		Indústrias extrativistas / <i>Extractive industries</i>	3
3°	Telecomunicações / <i>Telecommunications</i>	21	20°	Aviação / <i>Aviation</i>	2
4°	Companhias energéticas / <i>Energy companies</i>	17		Embalagens / <i>Packaging</i>	2
5°	Instituições financeiras / <i>Financial institutions</i>	16		Lojas de varejo / <i>Retail outlets</i>	2
6°	Metalurgia e siderurgia / <i>Metallurgy and steel</i>	14		Serviços portuários / <i>Port services</i>	2
7°	Publicidade e editoras / <i>Advertising and publishing houses</i>	12	24°	Cimento / <i>Cement</i>	1
8°	Seguros / <i>Insurance</i>	10		Elétrico e eletrônico / <i>Electrical and electronic equipment</i>	1
9°	Serviços para empresas / <i>Company services</i>	9		Fertilizantes / <i>Fertilizers</i>	1
10°	Petróleo / <i>Oil industry</i>	7		Higiene / <i>Hygiene</i>	1
11°	Têxteis / <i>Textiles</i>	6		Hospitais / <i>Hospitals</i>	1
12°	Produtos químicos e petroquímicos / <i>Chemical and petrochemical products</i>	5		Hotéis / <i>Hotels</i>	1
13°	Supermercados / <i>Supermarkets</i>	5		Mineração / <i>Mining</i>	1
	Madeira e papel / <i>Wood and paper</i>	4		Partes e peças automotivas / <i>Automobile parts</i>	1
	Produtos de engenharia / <i>Engineering products</i>	4		Shopping Centers	1
	Produtos químicos e farmacêuticos / <i>Chemical and pharmaceutical products</i>	4		Vestuário e calçados / <i>Clothing and shoes</i>	1
	Transportes / <i>Transports</i>	4	34°	Outros / <i>Others</i>	18
				<b>Total geral / General total</b>	<b>796</b>

2002

**Ranking setorial de transações***Transactions ranking by sector*

#	setor / sector	total	#	setor / sector	total
1º	Alimentos, bebidas e fumo / <i>Food, beverages and tobacco</i>	29	20º	Cimento / <i>Cement</i>	3
2º	Petróleo / <i>Oil industry</i>	26		Higiene / <i>Hygiene</i>	3
3º	Telecomunicações / <i>Telecommunications</i>	22	22º	Construção e produtos de construção / <i>Construction and construction products</i>	2
4º	Instituições financeiras / <i>Financial institutions</i>	20		Hospitais / <i>Hospitals</i>	2
5º	Companhias energéticas / <i>Energy companies</i>	16		Lojas de varejo / <i>Retail outlets</i>	2
6º	Metalurgia e siderurgia / <i>Metallurgy and steel</i>	13	25º	Aviação / <i>Aviation</i>	1
	Tecnologia da Informação (TI) / <i>Information Technology (IT)</i>	13		Design e projetos gráficos / <i>Design and graphic projects</i>	1
8º	Publicidade e editoras / <i>Advertising and publishing houses</i>	12		Embalagens / <i>Packaging</i>	1
9º	Produtos de engenharia / <i>Engineering products</i>	7		Ferrovias / <i>Railways</i>	1
	Serviços para empresas / <i>Company services</i>	7		Madeira e papel / <i>Wood and paper</i>	1
11º	Mineração / <i>Mining</i>	5		Serviços portuários / <i>Port services</i>	1
	Seguros / <i>Insurance</i>	5	31º	Outros / <i>Others</i>	6
13º	Elétrico e eletrônico / <i>Electrical and electronic equipment</i>	4	<b>Total geral / General total</b>		<b>227</b>
	Partes e peças automotivas / <i>Automobile parts</i>	4			
	Produtos químicos e farmacêuticos / <i>Chemical and pharmaceutical products</i>	4			
	Produtos químicos e petroquímicos / <i>Chemical and petrochemical products</i>	4			
	Shopping Centers	4			
	Supermercados / <i>Supermarkets</i>	4			
	Transportes / <i>Transports</i>	4			

2001

**Ranking setorial de transações***Transactions ranking by sector*

#	setor / sector	total	#	setor / sector	total
1°	Petróleo / Oil industry	40	18°	Mineração / Mining	4
2°	Companhias energéticas / Energy companies	36		Produtos de engenharia / Engineering products	4
	Tecnologia da Informação (TI) / Information Technology (IT)	36		Produtos químicos e farmacêuticos / Chemical and pharmaceutical products	4
4°	Alimentos, bebidas e fumo / Food, beverages and tobacco	32		Serviços portuários / Port services	4
5°	Telecomunicações / Telecommunications	27	22°	Cimento / Cement	3
6°	Publicidade e editoras / Advertising and publishing houses	19	24°	Aviação / Aviation	2
7°	Instituições financeiras / Financial institutions	17		Construção e produtos de construção / Construction and construction products	2
8°	Metalurgia e siderurgia / Metallurgy and steel	15		Eletroeletrônico / Electrical and electronic equipment	2
9°	Madeira e papel / Wood and paper	9		Fertilizantes / Fertilizers	2
	Serviços para empresas / Company services	9		Montadoras de veículos / Vehicle assembly	2
11°	Supermercados / Supermarkets	8		Shopping Centers	2
	Transportes / Transports	8	29°	Design e projetos gráficos / Design and graphic projects	1
13°	Higiene / Hygiene	7		Hotéis / Hotels	1
	Partes e peças automotivas / Automobile parts	7		Indústrias extrativistas / Extractive industries	1
	Produtos químicos e petroquímicos / Chemical and petrochemical products	7		Vestuário e calçados / Clothing and shoes	1
	Seguros / Insurance	7	34°	Outros / Others	15
17°	Lojas de varejo / Retail outlets	6		<b>Total geral / General total</b>	<b>340</b>

2000

**Ranking setorial de transações***Transactions ranking by sector*

#	setor / sector	total	#	setor / sector	total
1°	Tecnologia da Informação (TI) / Information Technology (IT)	57	20°	Lojas de varejo / <i>Retails outlets</i>	5
2°	Alimentos, bebidas e fumo / <i>Food, beverages and tobacco</i>	36		Serviços para empresas / <i>Company services</i>	5
3°	Petróleo / <i>Oil industry</i>	28		Transportes / <i>Transports</i>	5
4°	Telecomunicações / <i>Telecommunications</i>	26		Vestuário e calçados / <i>Clothing and shoes</i>	5
5°	Publicidade e editoras / <i>Advertising and publishing houses</i>	23	24°	Embalagens / <i>Packaging</i>	4
6°	Companhias energéticas / <i>Energy companies</i>	20	25°	Cimento / <i>Cement</i>	3
7°	Instituições financeiras / <i>Financial institutions</i>	18	26°	Ferroviário / <i>Railways</i>	2
8°	Produtos químicos e petroquímicos / <i>Chemical and petrochemical products</i>	12		Hospitais / <i>Hospitals</i>	2
9°	Metalurgia e siderurgia / <i>Metallurgy and steel</i>	11		Shopping Centers	2
10°	Supermercados / <i>Supermarkets</i>	10	29°	Aviação / <i>Aviation</i>	1
11°	Madeira e papel / <i>Wood and paper</i>	7		Design e projetos gráficos / <i>Design and graphic projects</i>	1
	Produtos de engenharia / <i>Engineering products</i>	7		Higiene / <i>Hygiene</i>	1
13°	Mineração / <i>Mining</i>	6		Hotéis / <i>Hotels</i>	1
	Partes e peças automotivas / <i>Automobile parts</i>	6		Indústrias extrativistas / <i>Extractive industries</i>	1
	Produtos químicos e farmacêuticos / <i>Chemical and pharmaceutical products</i>	6		Revenda de veículos / <i>Vehicle resale</i>	1
	Seguros / <i>Insurance</i>	6		Tintas / <i>Paints</i>	1
17°	Construção e produtos de construção / <i>Construction and construction products</i>	5	36°	Outros / <i>Others</i>	19
	Elétrico e eletrônico / <i>Electrical and electronic equipment</i>	5		<b>Total geral / General total</b>	<b>353</b>
	Fertilizantes / <i>Fertilizers</i>	5			

**Ranking setorial de transações***Transactions ranking by sector*

#	setor / sector	total	#	setor / sector	total
1º	Telecomunicações / <i>Telecommunications</i>	47	20º	Elétricos e eletrônicos / <i>Electrical and electronic equipment</i>	5
2º	Tecnologia da Informação (TI) / <i>Information Technology (IT)</i>	28		Madeira e papel / <i>Wood and paper</i>	5
3º	Alimentos, bebidas e fumo / <i>Food, beverages and tobacco</i>	25		Serviços públicos / <i>Public services</i>	5
4º	Supermercados / <i>Supermarkets</i>	24	23º	Embalagens / <i>Packaging</i>	3
5º	Publicidade e editoras / <i>Advertising and publishing houses</i>	17	24º	Ferroviário / <i>Railways</i>	2
6º	Instituições financeiras / <i>Financial institutions</i>	16		Montadoras de veículos / <i>Vehicle assembly</i>	2
7º	Construção e produtos de construção / <i>Construction and construction products</i>	13		Serviços portuários / <i>Port services</i>	2
	Partes e peças automotivas / <i>Automobile parts</i>	13	27º	Aviação / <i>Aviation</i>	1
9º	Companhias energéticas / <i>Energy companies</i>	10		Brinquedos e jogos / <i>Toys and games</i>	1
10º	Metalurgia e siderurgia / <i>Metallurgy and steel</i>	9		Fertilizantes / <i>Fertilizers</i>	1
	Seguros / <i>Insurance</i>	9		Higiene / <i>Hygiene</i>	1
12º	Serviços para empresas / <i>Company services</i>	8		Hospitais / <i>Hospitals</i>	1
13º	Lojas de varejo / <i>Retail outlets</i>	7		Hotéis / <i>Hotels</i>	1
14º	Cimento / <i>Cement</i>	6		Revenda de veículos / <i>Vehicle resale</i>	1
	Petrolífero / <i>Oil industry</i>	6		Tintas / <i>Paints</i>	1
	Produtos de engenharia / <i>Engineering products</i>	6		Transportes / <i>Transports</i>	1
	Produtos químicos e farmacêuticos / <i>Chemical and pharmaceutical products</i>	6	36º	Outros / <i>Others</i>	14
	Produtos químicos e petroquímicos / <i>Chemical and petrochemical products</i>	6		<b>Total geral / <i>General total</i></b>	<b>309</b>
	Têxteis / <i>Textiles</i>	6			



1998

**Ranking setorial de transações***Transactions ranking by sector*

#	setor / sector	total	#	setor / sector	total
1º	Alimentos, bebidas e fumo / <i>Food, beverages and tobacco</i>	36	19º	Lojas de varejo / <i>Retail outlets</i>	6
2º	Telecomunicações / <i>Telecommunications</i>	31	20º	Fertilizantes / <i>Fertilizers</i>	4
3º	Instituições financeiras / <i>Financial institutions</i>	28		Produtos químicos e farmacêuticos / <i>Chemical and pharmaceutical products</i>	4
4º	Produtos químicos e petroquímicos / <i>Chemical and petrochemical products</i>	25	22º	Embalagens / <i>Packaging</i>	3
5º	Metalurgia e siderurgia / <i>Metallurgy and steel</i>	23	23º	Montadoras de Veículos / <i>Vehicle assembly</i>	3
6º	Partes e peças automotivas / <i>Automobile parts</i>	20	24º	Higiene / <i>Hygiene</i>	2
7º	Publicidade e editoras / <i>Advertising and publishing houses</i>	19		Hotéis / <i>Hotels</i>	2
8º	Seguros / <i>Insurance</i>	15		Serviços portuários / <i>Port services</i>	2
9º	Serviços para empresas / <i>Company services</i>	13		Serviços públicos / <i>Public services</i>	2
	Supermercados / <i>Supermarkets</i>	13		Shopping Centers	2
11º	Companhias energéticas / <i>Energy companies</i>	11	29º	Aviação / <i>Aviation</i>	1
	Transportes / <i>Transports</i>	11		Cimento / <i>Cement</i>	1
13º	Construção e produtos de construção / <i>Construction and construction products</i>	10		Hospitais / <i>Hospitals</i>	1
14º	Elétricos e eletrônicos / <i>Electrical and electronic equipment</i>	9		Lojas de departamento / <i>Department stores</i>	1
	Madeira e papel / <i>Wood and paper</i>	9		Petrolífero / <i>Oil industry</i>	1
16º	Tecnologia da Informação (TI) / <i>Information Technology (IT)</i>	8		Revenda de veículos / <i>Vehicle resale</i>	1
	Têxteis / <i>Textiles</i>	8	35º	Outros / <i>Others</i>	19
18º	Produtos de engenharia / <i>Engineering products</i>	7		<b>Total geral / General total</b>	<b>351</b>

1997

**Ranking setorial de transações***Transactions ranking by sector*

#	setor / sector	total	#	setor / sector	total
1º	Alimentos, bebidas e fumo / <i>Food, beverages and tobacco</i>	49	19º	Cimento / <i>Cement</i>	6
2º	Instituições financeiras / <i>Financial institutions</i>	36		Serviços para empresas / <i>Company services</i>	6
3º	Seguros / <i>Insurance</i>	24	21º	Design e projetos gráficos / <i>Design and graphic projects</i>	5
4º	Produtos químicos e petroquímicos / <i>Chemical and petrochemical products</i>	22	22º	Embalagens / <i>Packaging</i>	4
5º	Elétricos e eletrônicos / <i>Electrical and electronic equipment</i>	19		Higiene / <i>Hygiene</i>	4
6º	Metalurgia e siderurgia / <i>Metallurgy and steel</i>	18		Indústrias extrativistas / <i>Extractive industries</i>	4
7º	Companhias energéticas / <i>Energy companies</i>	17		Produtos químicos e farmacêuticos / <i>Chemical and pharmaceutical products</i>	4
8º	Partes e peças automotivas / <i>Automobile parts</i>	16		Shopping Centers	4
9º	Madeira e papel / <i>Wood and paper</i>	14	27º	Petrolífero / <i>Oil industry</i>	3
	Telecomunicações / <i>Telecommunications</i>	14		Revenda de veículos / <i>Vehicle resale</i>	3
11º	Produtos de engenharia / <i>Engineering products</i>	9	29º	Aviação / <i>Aviation</i>	2
	Publicidade e editoras / <i>Advertising and publishing houses</i>	9		Serviços portuários / <i>Port services</i>	2
	Supermercados / <i>Supermarkets</i>	9		Tintas / <i>Paints</i>	2
14º	Tecnologia de Informação (TI) / <i>Information Technology (IT)</i>	8		Vidros / <i>Glass</i>	2
	Construção e produtos de construção / <i>Construction and construction products</i>	8	33º	Serviços públicos / <i>Public services</i>	1
	Lojas de varejo / <i>Retail outlets</i>	8		Vestuário e calçados / <i>Clothing and shoes</i>	1
	Têxteis / <i>Textiles</i>	8	35º	Outros / <i>Others</i>	24
18º	Transportes / <i>Transports</i>	7		<b>Total geral / <i>General total</i></b>	<b>372</b>

1996

**Ranking setorial de transações***Transactions ranking by sector*

#	setor / sector	total	#	setor / sector	total
1°	Alimentos, bebidas e fumo / <i>Food, beverages and tobacco</i>	38	20°	Telecomunicações / <i>Telecommunications</i>	5
2°	Instituições financeiras / <i>Financial institutions</i>	31		Publicidade e editoras / <i>Advertising and publishing houses</i>	5
3°	Produtos químicos e petroquímicos / <i>Chemical and petrochemical products</i>	18	22°	Petrolífero / <i>Oil industry</i>	4
4°	Metalurgia e siderurgia / <i>Metallurgy and steel</i>	17		Serviços portuários / <i>Port services</i>	4
5°	Seguros / <i>Insurance</i>	16		Hospitais / <i>Hospitals</i>	4
6°	Elétrico e eletrônico / <i>Electrical and electronic equipment</i>	15		Brinquedos e jogos / <i>Toys and games</i>	4
	Construção e produtos de construção / <i>Construction and construction products</i>	15		Embalagens / <i>Packaging</i>	4
8°	Partes e peças automotivas / <i>Automobile parts</i>	11		Madeira e papel / <i>Wood and paper</i>	4
	Tecnologia da Informação (TI) / <i>Information Technology (IT)</i>	11		Hotéis / <i>Hotels</i>	4
10°	Produtos químicos e farmacêuticos / <i>Chemical and pharmaceutical products</i>	10		Higiene / <i>Hygiene</i>	4
11°	Produtos de engenharia / <i>Engineering products</i>	9		Têxteis / <i>Textiles</i>	4
	Companhias energéticas / <i>Energy companies</i>	9	31°	Design e projetos gráficos / <i>Design and graphic projects</i>	2
13°	Serviços para empresas / <i>Company services</i>	8		Supermercados / <i>Supermarkets</i>	2
14°	Lojas de varejo / <i>Retail outlets</i>	7		Aviação / <i>Aviation</i>	2
	Ferrovário / <i>Railways</i>	7		Shopping centers	2
16°	Montadoras de veículos / <i>Vehicle assembly</i>	6		Tintas / <i>Paints</i>	2
	Transportes / <i>Transports</i>	6	36°	Outros / <i>Others</i>	28
18°	Indústrias extrativistas / <i>Extractive industries</i>	5		<b>Total geral / General total</b>	<b>328</b>
	Cimento / <i>Cement</i>	5			

1995

**Ranking setorial de transações***Transactions ranking by sector*

#	setor / sector	total
1º	Alimentos, bebidas e fumo / <i>Food, beverages and tobacco</i>	24
2º	Instituições financeiras / <i>Financial institutions</i>	20
3º	Eletroeletrônico / <i>Electrical and electronic equipment</i>	14
4º	Produtos químicos e petroquímicos / <i>Chemical and petrochemical products</i>	13
5º	Partes e peças automotivas / <i>Automobile parts</i>	11
	Produtos químicos e farmacêuticos / <i>Chemical and pharmaceutical products</i>	11
7º	Indústrias extrativistas / <i>Extractive industries</i>	9
	Metalurgia e siderurgia / <i>Metallurgy and steel</i>	9
	Seguros / <i>Insurance</i>	9
10º	Embalagens / <i>Packaging</i>	8
	Telecomunicações / <i>Telecommunications</i>	8
	Têxteis / <i>Textiles</i>	8
13º	Tecnologia da Informação (TI) / <i>Information Technology (IT)</i>	7
	Madeira e papel / <i>Wood and paper</i>	7
15º	Aviação / <i>Aviation</i>	5
	Produtos de engenharia / <i>Engineering products</i>	5
17º	Montadoras de veículos / <i>Vehicle assembly</i>	4
	Petrolífero / <i>Oil industry</i>	4
	Transportes / <i>Transports</i>	4































#	setor / sector	total
20º	Construção e produtos de construção / <i>Construction and construction products</i>	2
	Hotéis / <i>Hotels</i>	2
	Lojas de varejo / <i>Retail outlets</i>	2
	Publicidade e editoras / <i>Advertising and publishing houses</i>	2
	Serviços portuários / <i>Port services</i>	2
25º	Brinquedos e jogos / <i>Toys and games</i>	1
	Companhias energéticas / <i>Energy companies</i>	1
	Ferroviário / <i>Railways</i>	1
	Higiene / <i>Hygiene</i>	1
	Serviços para empresas / <i>Company services</i>	1
	Tintas / <i>Paints</i>	1
	Vidros / <i>Glass</i>	1
32º	Outros / <i>Others</i>	15
<b>Total geral / General total</b>		<b>212</b>

**Ranking setorial de transações***Transactions ranking by sector*

#	setor / sector	total	#	setor / sector	total
1°	Alimentos, bebidas e fumo / <i>Food, beverages and tobacco</i>	21	19°	Petrolífero / <i>Oil industry</i>	2
2°	Instituições financeiras / <i>Financial institutions</i>	15		Produtos de engenharia / <i>Engineering products</i>	2
3°	Produtos químicos e petroquímicos / <i>Chemical and petrochemical products</i>	14		Serviços para empresas / <i>Company services</i>	2
4°	Metalurgia e siderurgia / <i>Metallurgy and steel</i>	11		Serviços portuários / <i>Port services</i>	2
5°	Tecnologia da Informação (TI) / <i>Information Technology (IT)</i>	8		Supermercados / <i>Supermarkets</i>	2
	Montadoras de veículos / <i>Vehicle assembly</i>	8	24°	Brinquedos e jogos / <i>Toys and games</i>	1
	Seguros / <i>Insurance</i>	8		Embalagens / <i>Packaging</i>	1
8°	Madeira e papel / <i>Wood and paper</i>	7		Fertilizantes / <i>Fertilizers</i>	1
	Têxteis / <i>Textiles</i>	7		Higiene / <i>Hygiene</i>	1
10°	Elétrico e eletrônico / <i>Electrical and electronic equipment</i>	5		Lojas de varejo / <i>Retail outlets</i>	1
	Telecomunicações / <i>Telecommunications</i>	5		Shopping Centers	1
12°	Hotéis / <i>Hotels</i>	4		Tintas / <i>Paints</i>	1
	Partes e peças automotivas / <i>Automobile parts</i>	4		Transportes / <i>Transports</i>	1
	Produtos químicos e farmacêuticos / <i>Chemical and pharmaceutical products</i>	4		Vidros / <i>Glass</i>	1
15°	Aviação / <i>Aviation</i>	3	34°	Outros / <i>Others</i>	23
	Construção e produtos de construção / <i>Construction and construction products</i>	3		<b>Total geral / General total</b>	<b>175</b>
	Indústrias extrativistas / <i>Extractive industries</i>	3			
	Publicidade e editoras / <i>Advertising and publishing houses</i>	3			

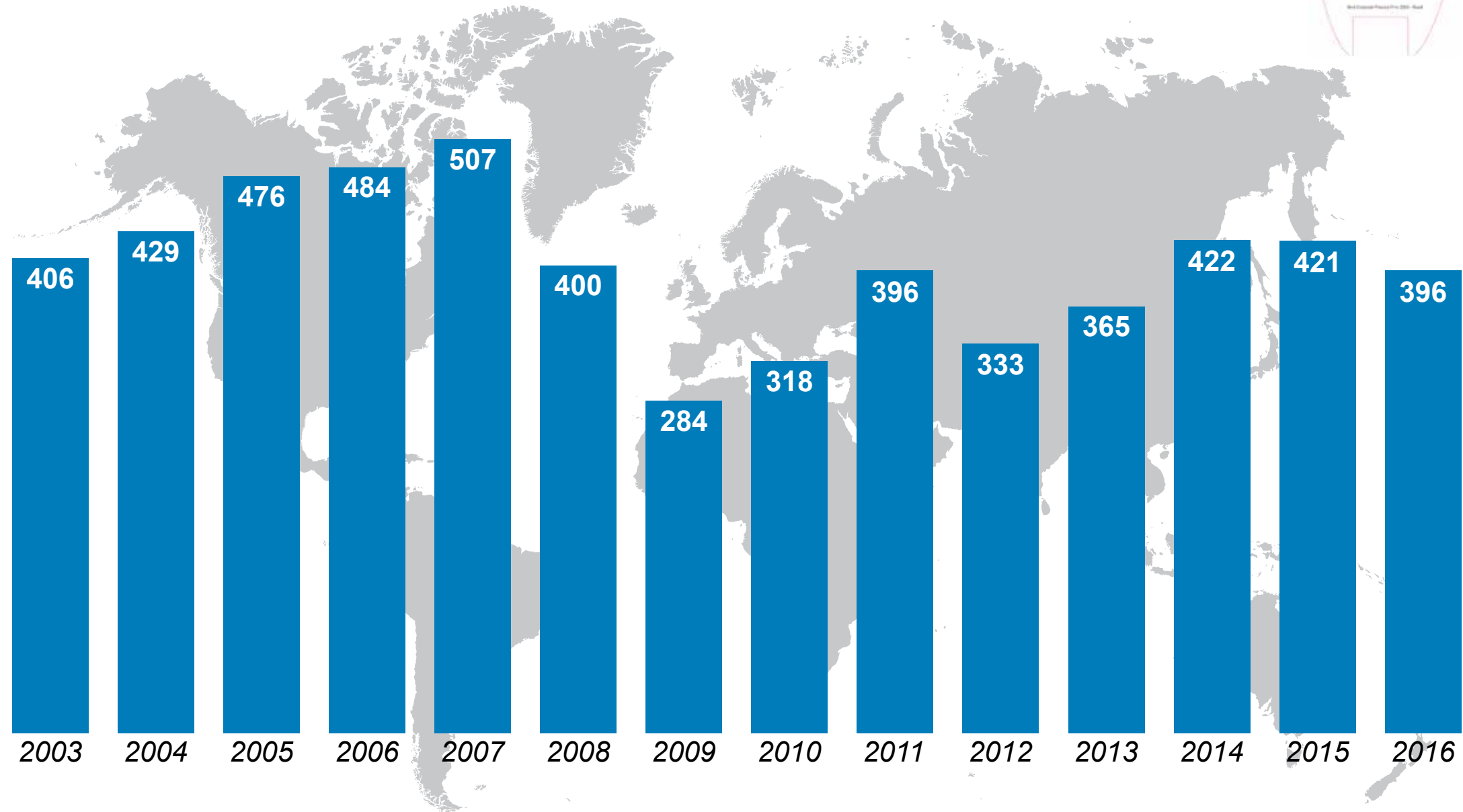
# Algumas transações assessoradas pela KPMG

## Some transactions assisted by KPMG

 <p>A KPMG Corporate Finance atuou no Brasil como assessor financeiro exclusivo da Furukawa Industrial S.A. – Produtos Elétricos na aquisição de 100% de participação na AG Indústria e Comércio de Placas Eletrônicas Ltda</p> <p>Outubro de 2015</p>	 <p>A KPMG Corporate Finance atuou no Brasil como assessor financeiro exclusivo da Ebara Corporation na aquisição de 100% de participação na Thebe Bombas Hidráulicas S.A</p> <p>Setembro de 2015</p>	 <p>A Danica Termoindustrial Brasil S.A. alienou 56,5% de suas ações para a Brasil Steel Investimentos e Participações S.A. (uma subsidiária do Grupo Pátria).</p> <p>A KPMG Corporate Finance atuou como assessor financeiro exclusivo dos acionistas da Dānica.</p> <p>Junho 2015</p>	 <p>A KPMG Corporate Finance atuou como assessor financeiro exclusivo da OutPromo no contrato de parceria estratégica firmado com The Integer Group, uma companhia da Omnicom Group Inc.</p> <p>Novembro de 2014</p>	 <p>A Vicel Participações e Investimentos foi adquirida pela Soenergy Sistemas Internacionais de Energia.</p> <p>A KPMG Corporate Finance Ltda. atuou nessa transação como assessor financeiro exclusivo da Vicel.</p> <p>Junho 2014</p>	 <p>A Robtec alienou 100% de suas cotas do capital social.</p> <p>A KPMG Corporate Finance Ltda. atuou como assessor financeiro exclusivo dos acionistas da Robtec.</p> <p>2014</p>	 <p>A KPMG Corporate Finance atuou no Brasil como assessora financeira exclusiva dos acionistas da Konica Minolta na aquisição da Milsul Comércio.</p> <p>2014</p>
 <p>A Marcopolo S.A. adquiriu uma participação minoritária na New Flyer Industries Inc.</p> <p>A KPMG Corporate Finance Ltda. atuou nessa transação como assessor financeiro da Marcopolo S.A.</p> <p>Janeiro 2013</p>	<p>Os acionistas da Neodent, nome fantasia da JJCG Indústria e Comércio de Materiais Dentários S.A., alienaram 49% do capital social da empresa para a Straumann Holding AG.</p>  <p>A KPMG Corporate Finance Ltda. atuou como assessor financeiro exclusivo nessa transação.</p> <p>Maio 2012</p>	 <p>A KPN vendeu 100% de sua participação na Getronics América Latina (Brasil, Colômbia, México e Venezuela).</p> <p>A KPMG Corporate Finance Ltda. atuou como assessor exclusivo da KPN nessa transação.</p> <p>Maio 2011</p>	 <p>A KPMG Structured Finance S.A. assessorou a Fonte Nova Negócios e Participações S.A. na licitação e na estruturação de financiamentos, com recursos do BNB, BNDES e Desenbahia, para a Parceria Público-Privada (PPP) da Arena Fonte Nova em Salvador, Bahia, Brasil.</p> <p>RS 623.629.232</p> <p>Captação de Financiamentos na Modalidade Project Finance</p> <p>2011</p>	 <p>Os cotistas da DNP - Distribuidora Nacional de Petróleo Ltda, alienaram 100% de suas cotas do capital social para a Ultrarap Participações S.A., por meio de sua subsidiária Ipiranga Produtos de Petróleo S.A.</p> <p>A KPMG Corporate Finance Ltda. atuou como assessor financeiro exclusivo da DNP - Distribuidora Nacional de Petróleo Ltda.</p> <p>A Frignani &amp; Andrade Advogados Associados atuou como assessor legal exclusivo da DNP - Distribuidora Nacional de Petróleo Ltda.</p>  <p>FRIGNANI &amp; ANDRADE ADVOCADOS ASSOCIADOS</p> <p>Outubro de 2010</p>	 <p>A Rede Dudon y alienou 100% de suas lojas para a</p>  <p>BF Utilidades Domésticas Ltda. (Grupo Silvio Santos)</p> <p>A KPMG Corporate Finance Ltda. atuou nessa transação como assessor financeiro exclusivo da Dudony.</p> <p>Junho de 2009</p>	 <p>Repsol YPF Distribuidora S.A. alienou 100% de seu capital, para a empresa Alesat Combustíveis S.A.</p>  <p>A KPMG Corporate Finance atuou nesta transação como assessor financeiro exclusivo da Repsol YPF Distribuidora.</p> <p>Dezembro de 2008</p>
 <p>A Qualimat Distribuidora de Materiais de Construção S.A., empresa do Grupo Parex, vendeu sua fábrica de argamassas, localizada em Cajamar (SP), para a</p>  <p>Votorantim Cimentos Ltda.</p> <p>A KPMG Corporate Finance Ltda. atuou nesta transação como assessor financeiro exclusivo do Grupo Parex.</p> <p>Abril 2008</p>	 <p>O Grupo Brasil adquiriu 100% das quotas da</p>  <p>Karmann Ghia do Brasil Ltda., subsidiária brasileira da Wilhelm Karmann GmbH.</p> <p>A KPMG Corporate Finance Ltda. atuou nesta transação como assessor financeiro exclusivo da Wilhelm Karmann GmbH.</p> <p>Março de 2008</p>	 <p>A Rebière Ingredientes Alimentícios Ltda. vendeu 65% de suas cotas para a</p>  <p>Rousset SAS.</p> <p>A KPMG Corporate Finance Ltda. atuou nessa transação como assessor financeiro exclusivo da Rebière Ingredientes Alimentícios Ltda.</p> <p>Janeiro 2008</p>	 <p>GSSLA - Générale de Santé Latin America sold 100% of its interest in</p>  <p>Clínica Reñaca S.A., through its affiliate Inversiones de Salud Chile Ltda.</p> <p>KPMG Corporate Finance acted in this transaction as the exclusive financial advisor of GSSLA.</p> <p>Viña del Mar - October, 2007</p>	 <p>O Grupo Lund e Editoras Associadas alienou seu controle societário para a</p>  <p>Carvajal S.A.</p> <p>A KPMG Corporate Finance Ltda. atuou nessa transação como assessor financeiro exclusivo do Grupo Lund.</p> <p>Julho de 2007</p>	 <p>O Grupo Brodene Hartmann vendeu 100% das cotas de suas filiais Hartmann Embalagens do Brasil Ltda. e Hartmann PPM Argentina Ltda. para a</p>  <p>empresa do grupo Lactosan-Sanovo Holding A/S.</p> <p>A KPMG Corporate Finance Ltda. atuou como assessor financeiro exclusivo do Grupo Brodene Hartmann.</p> <p>Abril 2007</p>	 <p>A HDI Seguros S.A. – empresa do Grupo Talanx – adquiriu 100% das cotas da HSBC Seguros de Automóveis e Bens S.A. e firmou um acordo operacional de longo prazo para underwriting de apólices de ramos elementares, a serem distribuídas pela rede de mais de 2000 pontos de venda em todo o País, formada pelas agências e postos de atendimento bancário do HSBC Bank Brasil e das lojas e filiais da promotora de vendas Losango.</p> <p>A KPMG Corporate Finance atuou nesta transação como assessor financeiro exclusivo da HDI.</p> <p>Valor da transação: R\$ 300.000.000</p> <p>Novembro 2005</p>

# Transações globais em F&A assessoradas pela KPMG (<\$500 Milhões)

Global M&A Transactions advise by KPMG (<\$1 Millions)



Transações Globais por volume / Global Transactions by Volume

Source: Thomson Reuters SDC <\$1BLN

# Fale com o nosso time

## **Luis Augusto Motta**

São Paulo

Tel: + 55 (11) 3940-8314

lluz@kpmg.com.br

## **Paulo Guilherme de Menezes Coimbra**

Rio de Janeiro

Tel: +55 (21) 3515-9219

pgcoimbra@kpmg.com.br

## **Luiz Carlos Faria**

São Paulo

Tel: + 55 (11) 3940-7507

lfaria@kpmg.com.br

[www.kpmg.com.br](http://www.kpmg.com.br)

[!\[\]\(e3f255517d37bb309a3a931ec4849e6a\_img.jpg\)](#) [!\[\]\(eef04a9a6024047feb4e192fed692ac6\_img.jpg\)](#) [!\[\]\(63d8704f28f2671ac9a527026ed86c51\_img.jpg\)](#) [!\[\]\(2f0499b4beb70653734bfc07ba0949be\_img.jpg\)](#) / kpmgbrasil

© 2017 KPMG Corporate Finance Ltda., uma sociedade simples brasileira, de responsabilidade limitada, e firma-membro da rede KPMG de firmas-membro independentes e afiliadas à KPMG International Cooperative ("KPMG International"), uma entidade suíça. Todos os direitos reservados. Impresso no Brasil.

O nome KPMG e o logotipo são marcas registradas ou comerciais da KPMG International.

Todas as informações apresentadas no Relatório de Pesquisa de Fusões & Aquisições 2016 – 4º Trimestre, são de natureza genérica e não têm por finalidade abordar as circunstâncias de uma pessoa ou entidade específica. Embora tenhamos nos empenhado em prestar informações precisas e atualizadas, não há garantia de sua exatidão na data em que forem recebidas nem de que tal exatidão permanecerá no futuro. Essas informações não devem servir de base para se empreenderem ações sem orientação profissional qualificada, precedida de um exame minucioso da situação em pauta.

© 2017 KPMG Corporate Finance Ltda., a Brazilian limited liability company and a member firm of the KPMG network of independent member firms affiliated with KPMG International Cooperative ("KPMG International"), a Swiss entity. All rights reserved. Printed in Brazil.

The KPMG name and logo are registered trademarks or trademarks of KPMG International.

The information contained in this Research of Mergers & Acquisitions Report 2016 – 4<sup>th</sup> quarter, is of a general nature and is not intended to address the circumstances of any particular individual or entity. Although we endeavor to provide accurate and timely information, there can be no guarantee that such information is accurate as of the date it is received or that it will continue to be accurate in the future. No one should act on such information without appropriate professional advice after a thorough examination of the particular situation.

Design & production: Índice Arte Gráfica & Editoração (February 2017)