



Fusões e Aquisições

2017 – 4º Trimestre

Mergers & Acquisitions

2017 – 4th Quarter

2018 – Janeiro /January

www.kpmg.com.br



KPMG: pioneira e líder no mercado de Fusões e Aquisições.

A KPMG CORPORATE FINANCE realiza a Pesquisa de Fusões e Aquisições no Brasil desde 1994. Pioneira no gênero, a pesquisa tornou-se referência na economia brasileira, sendo utilizada por empresas públicas e privadas, instituições financeiras, universidades, órgãos governamentais, entre outros que se beneficiam desta publicação da KPMG para o desenvolvimento de seus estudos e negócios. A pesquisa também atravessou fronteiras, se convertendo em presença obrigatória na rede global da KPMG, presente em 154 países.

Nestes mais de 20 anos a KPMG CORPORATE FINANCE acompanhou de perto o crescimento e amadurecimento do mercado brasileiro de fusões e aquisições, destacando-se entre os líderes no ranking de assessores por volume de transações no País. De forma consistente, a KPMG CORPORATE FINANCE tem assessorado diversas transações, conforme apresentado ao final desta pesquisa, destacando as transações Dânica (2015), Centro Universitário Bennett (2015), Robtec (2014), Outpromo (2014), Marcopolo (2013), Neodent (2012/2015) e Getronics (2012). A KPMG CORPORATE FINANCE também tem assessorado seus clientes em diversos projetos de Parcerias Público-Privadas, entre elas a Arena das Dunas (2011), Nova Fonte Nova (2010) e Arena Multiuso em Pernambuco (2010), bem como em projetos de captação de recursos, tais como Araporã Bioenergia (2014), Eurobike (2013), Equipav (2011/2013), Netshoes (2011), Clisa (2010) e Equipav (2010).

A liderança da KPMG neste mercado é consistente. Desde 2006, a empresa se mantém nas primeiras posições no ranking mundial da Thomson Financial Securities Data, tendo atuado, em 2014, como assessora em 366 operações de fusões e aquisições realizadas no período. Premiada com o título de "Best Corporate Finance Practice - Brazil", pela Acquisition International, a KPMG foi laureada pelo excelente trabalho realizado nos anos de 2013 e 2014. Em 2015, a M&A Advisor anunciou a KPMG Corporate Finance como vencedora do "7th Annual International M&A Awards".

KPMG: a pioneer and leader in the Mergers and Acquisitions market.

KPMG CORPORATE FINANCE has been carrying out researches of Mergers and Acquisitions in Brazil since 1994. Being a pioneering initiative, the researches has become a point of reference in the Brazilian economy and utilized by public and private companies, financial institutions, universities and government agencies and others that benefit from the study to develop their analyses and businesses. The study has also crossed frontiers, consolidating its presence in KPMG's global network, which is present in 154 countries.

Over these more than 20 years, KPMG CORPORATE FINANCE has followed closely the growth and maturity of the Brazilian mergers and acquisitions market, standing out as one of the leading advisers per volume of transactions of the country. Consistently, KPMG CORPORATE FINANCE has advised many transactions, demonstrated at the end of this research, with a highlight to the transactions of Dânica (2015), Centro Universitário Bennett (2015), Robtec (2014), Outpromo (2014), Marcopolo (2013), Neodent (2012/2015) and Getronics (2012). KPMG CORPORATE FINANCE has also advised their clients in many Public-Private Partnerships projects, among them, Arena das Dunas (2011), Nova Fonte Nova (2010) and Arena Multiuso in Pernambuco (2010), as well as fundraising projects such as Araporã Bioenergia (2014), Eurobike (2013), Equipav (2011/2013), Netshoes (2011), Clisa (2010) and Equipav (2010).

KPMG has a consistent leadership in the M&A advisory market. Since 2006, the firm ranks between the first positions in the worldwide ranking of Thomson Financial Securities Data, having advised in 366 M&A transactions closed during 2014. Rewarding the title "Best Corporate Finance Practice - Brazil" granted by Acquisition International, KPMG was laureate for the excellent work realized between 2013 and 2014. In 2015, the M&A advisor announced KPMG CORPORATE FINANCE as the winner of "7th Annual International M&A Awards".

A KPMG CORPORATE FINANCE é uma divisão autônoma de *Deal Advisory* da KPMG, que também desenvolve serviços de assessoria em reestruturação e captação de dívidas, recuperação de empresas, integração e separação de empresas, análises de opções estratégicas, estruturação de planos de negócios, serviços de due diligence fiscal, trabalhista, financeira, legal e ambiental, entre outras soluções.

A KPMG CORPORATE FINANCE possui cerca de 2.600 profissionais trabalhando em mais de 160 escritórios em 82 países, incluindo os profissionais de Corporate Finance sediados nos escritórios de São Paulo, Rio de Janeiro e Curitiba.

A KPMG é uma rede global de firmas independentes que prestam serviços profissionais de Audit, Tax e Advisory. Estamos presentes em 154 países e territórios, com 200.000 profissionais atuando em firmas-membro em todo o mundo.

No Brasil, são aproximadamente 4.000 profissionais distribuídos em 13 Estados e Distrito Federal, 22 cidades e escritórios situados em São Paulo (sede), Belém, Belo Horizonte, Brasília, Campinas, Cuiabá, Curitiba, Florianópolis, Fortaleza, Goiânia, Joinville, Londrina, Manaus, Osasco, Porto Alegre, Recife, Ribeirão Preto, Rio de Janeiro, Salvador, São Carlos, São José dos Campos e Uberlândia.

Orientada pelo seu propósito de empoderar a mudança, a KPMG tornou-se uma empresa referência no segmento em que atua. Compartilhamos valor e inspiramos confiança no mercado de capitais e nas comunidades há mais de 100 anos, transformando pessoas e empresas e gerando impactos positivos que contribuem para a realização de mudanças sustentáveis em nossos clientes, governos e sociedade civil.

Luis Augusto Motta
lluz@kpmg.com.br

Paulo Guilherme de Menezes Coimbra
pgcoimbra@kpmg.com.br

KPMG CORPORATE FINANCE is an autonomous division of KPMG's Deal Advisory, which also offers advisory services in restructuring and debt funding, business recovery, integration and separation of businesses, strategic option analysis, business plan structure and due diligence assistance services regarding tax, labor, accounting, financial, legal and environmental matters, amongst others.

KPMG CORPORATE FINANCE has over 2,600 professionals working from more than 160 offices in 82 countries, including the Corporate Finance professionals based in São Paulo, Rio de Janeiro and Curitiba.

KPMG is a global network of professional services firms providing Audit, Tax and Advisory services. We operate in 154 countries and territories and have 200,000 people working in member firms around the world.

In Brazil, approximately 4,000 professionals work in 22 cities located in 13 States and the Federal District. KPMG in Brazil has offices located in São Paulo (head office), Belém, Belo Horizonte, Brasília, Campinas, Cuiabá, Curitiba, Florianópolis, Fortaleza, Goiânia, Joinville, Londrina, Manaus, Osasco, Porto Alegre, Recife, Ribeirão Preto, Rio de Janeiro, Salvador, São Carlos, São José dos Campos and Uberlândia.

Guided by its objective of empowering change, KPMG has become a benchmark company in the audit industry. We have shared value and inspired trust in capital markets and communities for more than 100 years, transforming people and companies and making positive impacts that contribute towards sustainable changes in our clients, in governments and in civil society.

Luis Augusto Motta
lluz@kpmg.com.br

Paulo Guilherme de Menezes Coimbra
pgcoimbra@kpmg.com.br

Introdução

Número de fusões e aquisições bate recorde em 2017

O número é 12% superior ao volume de transações realizadas em 2016

Com 830 transações concretizadas, o número de fusões e aquisições bateu seu recorde histórico, de acordo com nosso levantamento.

Tal número foi 12% maior se comparado ao ano anterior, quando foram realizadas 740 operações.

Alguns foram os principais fatores que ajudaram a alavancar o número de fusões e aquisições, fazendo com que o ano de 2017 atingisse o recorde no número de operações.

Primeiramente, as transações domésticas, que envolvem apenas empresas brasileiras, que, com 378 operações, tiveram seu terceiro melhor resultado da história, atrás apenas dos anos de 2011 (com 410) e 2008 (com 379).

Em segundo lugar, não podemos deixar de destacar a recuperação no segundo semestre, principalmente do período entre outubro e dezembro, que somou 246 negociações e se tornou o melhor trimestre da história.

Desempenho do ano

Performance of the year

Tipo de transação Type of transaction	Trimestres / Quarters				2017 Total
	1º / 1 st	2º / 2 nd	3º / 3 rd	4º / 4 th	
Domestic	86	83	92	117	378
Cross border 1	68	57	61	86	272
Cross border 2	13	10	15	10	48
Cross border 3	7	11	12	11	41
Cross border 4	18	15	14	15	62
Cross border 5	9	8	5	7	29
Total	201	184	199	246	830

Introduction

Mergers and acquisitions set to record in 2017

The number of transactions is 12% higher than the volume carried out in 2016

With 830 completed transactions, the number of mergers and acquisitions hit a record high, according to our survey.

This number was 12% higher when compared to the previous year, when 740 operations were carried out.

There were some key factors that helped leverage the number of mergers and acquisitions, making 2017 a record for the number of operations.

First, the domestic transactions, which involves only Brazilian companies, had their third best result in history with 378 operations, behind only 2011 (with 410) and 2008 (with 379).

Second, the recovery in the second half was a highlight, especially in the period between October and December, which totaled 246 deals and became the best quarter in history.

Domestic

Transações domésticas entre empresas de capital brasileiro.
Domestic transactions between Brazilian control companies.

Cross border 2

Empresa de capital majoritário brasileiro adquirindo, de estrangeiros, capital de empresa estabelecida no exterior.
Brazilian control company acquiring foreign control company based abroad.

Cross border 4

Empresa de capital majoritário estrangeiro adquirindo, de estrangeiros, capital de empresa estabelecida no Brasil.
Foreign control company acquiring foreign control company based in Brazil.

Cross border 1

Empresa de capital majoritário estrangeiro adquirindo, de brasileiros, capital de empresa estabelecida no Brasil.
Foreign control company acquiring Brazilian control company based in Brazil.

Cross border 3

Empresa de capital majoritário brasileiro adquirindo, de estrangeiros, capital de empresa estabelecida no Brasil.
Brazilian control company acquiring foreign control company based in Brazil.

Cross border 5

Empresa de capital majoritário estrangeiro adquirindo, de brasileiros, capital de empresa estabelecida no exterior.
Foreign control company acquiring Brazilian control company based abroad.

Este resultado pode representar o início de uma retomada de confiança do empresariado, já que esses números não surgem da noite para o dia. Uma transação leva tempo para ser concretizada e os resultados de 2017, principalmente do quarto trimestre, vêm sendo construídos durante meses.

Não deve ser destacada a possibilidade de que algumas transações, que estavam em “compasso de espera” durante o ano, tenham sido concretizadas neste último trimestre.

O último trimestre

Pela primeira vez no ano, o setor de Tecnologia da Informação (TI) não foi o líder em fusões e aquisições.

Com 88 operações, o segmento ficou atrás de Empresas de internet, setor que somou 104 transações – um crescimento de 40% em relação ao ano anterior.

Este resultado pode representar uma nova tendência, uma vez que foram observadas várias transações de empresas que atuam no meio digital e ainda diversos processos de capitalização de tais empresas, liderados por fundos de *venture capital*. Este movimento também teve significativa importância para o estabelecimento do novo recorde de transações em 2017.

Além desses, destaque também para Empresas de serviços (66), Alimentos, bebidas e tabaco (51) e Hospitais e laboratórios e análises clínicas (50).

Ainda com relação à questão setorial, o setor de Hospitais e laboratórios de análises clínicas tem mantido um ritmo crescente de transações em linha com o processo de investimento e consolidação, liderado por investidores locais e estrangeiros neste segmento.

This result may represent the beginning of a revival of business confidence, since these figures do not appear overnight. A transaction takes time to complete, and the results from 2017, especially from the fourth quarter, have been building up for months.

It should not be ruled out that some transactions, which were on hold during the year, were completed in the last quarter.

The last quarter

For the first time this year, the Information Technology (IT) industry was not the leader in mergers and acquisitions.

With 88 operations, the segment was behind Internet companies, which added 104 transactions – a 40% growth over the previous year.

This result may represent a new trend, since several transactions of companies operating in the digital environment were observed, as well as several capitalization processes of such companies, led by venture capital funds. This move was also of significant importance for the establishment of the new transaction record in 2017.

In addition, we also highlight Services companies (66), Food, beverages and tobacco (51) and Hospitals and laboratories and clinical analysis (50) segments.

Still in relation to the sectors, the Hospital and clinical analysis laboratories sector has maintained an increasing rhythm of transactions in line with the investment and consolidation process, led by local and foreign investors in this segment.

São Paulo, Janeiro de 2018.

Luis Augusto Motta

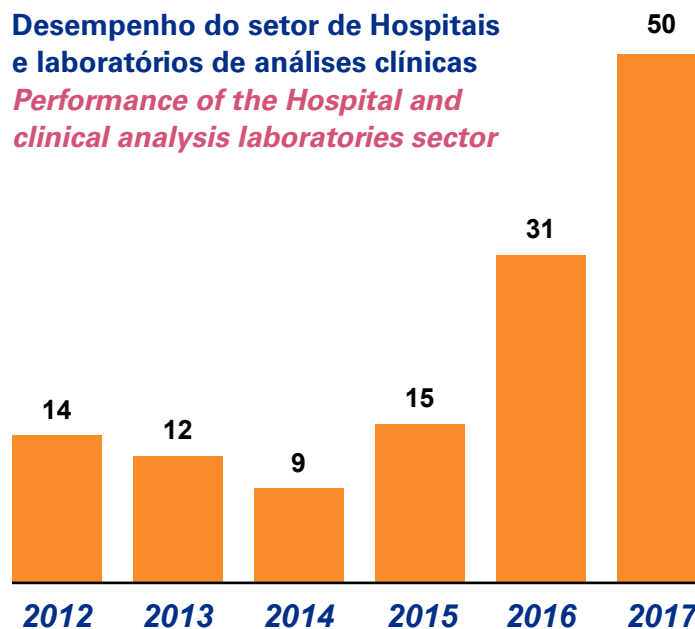
Sócio

Fusões & Aquisições

KPMG Corporate Finance

Desempenho do setor de Hospitais e laboratórios de análises clínicas

Performance of the Hospital and clinical analysis laboratories sector



São Paulo, Janeiro 2018.

Luis Augusto Motta

Partner

Mergers & Acquisitions

KPMG Corporate Finance

Relatório de Fusões & Aquisições 2017 – 4º Trimestre

Mergers & Acquisitions Report 2017 – 4th Quarter

Sumário / Contents

2017 – 4º trimestre / 4th quarter

Ranking setorial de transações / Transactions ranking by sector	7
Total de transações / Total of transactions	9
Distribuição geográfica das transações / Geographical transactions distribution.....	9
Participação dos países no número de transações cross border / Share of main country investors in cross border transactions	10
Transações envolvendo empresas brasileiras adquirindo empresas estrangeiras no Brasil e/ou no exterior / Transactions involving Brazilian companies acquiring foreign companies in Brazil and/or abroad.....	10
Transações envolvendo a entrada de capital estrangeiro no Brasil / Transactions involving inflow of foreign capital into Brazil.....	11
Transações envolvendo a saída de capital estrangeiro do Brasil / Transactions involving outflow of foreign capital from Brazil.....	11

2017 – Acumulado / Accrued.....

Ranking setorial de transações / Transactions ranking by sector	12
Distribuição geográfica das transações / Geographical transactions distribution.....	14
Participação dos países no número de transações cross border / Share of main country investors in cross border transactions	15
Transações envolvendo empresas brasileiras adquirindo empresas estrangeiras no Brasil e/ou no exterior / Transactions involving Brazilian companies acquiring foreign companies in Brazil and/or abroad.....	16
Transações envolvendo a entrada de capital estrangeiro no Brasil / Transactions involving inflow of foreign capital into Brazil.....	17
Transações envolvendo a saída de capital estrangeiro do Brasil / Transactions involving outflow of foreign capital from Brazil.....	18

1998 – 2017

Total acumulado de transações por setor de 1998 a 2017 / Accrued total of transactions by sector from 1998 to 2017.....	19
Evolução anual do número de transações / Annual evolution by number of transactions	21

Outros rankings anuais / Other annual rankings

Algumas transações assessoradas pela KPMG / Some transactions assisted by KPMG.....

Transações globais em F&A / M&A Global Transactions

Levantamento de dados / Data researches: [Luiz Carlos Faria](mailto:lfaria@kpmg.com.br) (lfaria@kpmg.com.br) • tel +55 (11) 3940-8112 • fax +55 (11) 3940-8309 • www.kpmg.com.br

Ranking setorial de transações

Transactions ranking by sector

#	setor / sector	d	cb1	cb2	cb3	cb4	cb5	cb	total (d+cb)
1º	Empresas de internet / Internet companies	18	22	1	0	1	0	24	42
2º	Hospitais e Labs. de Análises Clínicas / Hospitals and Clinical Analysis Labs.	14	4	0	0	0	0	4	18
	Serviços para empresas/ Company services	12	4	1	0	1	0	6	18
4º	Companhias energéticas / Energy companies	9	5	0	0	3	0	8	17
5º	Petrolífero / Oil & Gas	1	7	0	1	0	3	11	12
6º	Educação / Education	9	0	2	0	0	0	2	11
7º	Alimentos, bebidas e fumo / Food, beverages and tobacco	4	4	0	0	2	0	6	10
	Imobiliário / Real Estate	6	3	0	1	0	0	4	10
	Tecnologia da informação (TI) / Information technology (IT)	5	3	1	0	1	0	5	10
10º	Instituições financeiras / Financial institutions	1	6	0	0	0	1	7	8
11º	Eletroeletrônico / Electrical and electronic equipment	4	3	0	0	0	0	3	7
	Produtos químicos e farmacêuticos / Chemical and pharmaceutical products	0	2	2	2	1	0	7	7
13º	Mineração / Mining	1	4	0	0	1	0	5	6
14º	Embalagens / Packaging	1	2	0	2	0	0	4	5
	Metalurgia e siderurgia / Metallurgy and steel	1	1	1	1	1	0	4	5
	Publicidade e editoras / Advertising and publishing houses	4	1	0	0	0	0	1	5
	Seguros / Insurance	4	0	0	0	0	1	1	5
	Shopping Centers	4	1	0	0	0	0	1	5
19º	Lojas de varejo / Retail outlets	2	1	0	1	0	0	2	4
	Telecomunicações e mídia / Telecommunications and media	3	1	0	0	0	0	1	4
21º	Serviços portuários e aeroportuários / Port and airport services	0	3	0	0	0	0	3	3
	Supermercados / Supermarkets	2	0	0	1	0	0	1	3
23º	Cimento / Cement	0	1	0	0	0	1	2	2
	Construção e produtos de construção / Construction and construction products	1	0	0	0	0	1	1	2

(cont.)

d = domestic

cb1 = cross border 1

Empresa de capital majoritário estrangeiro adquirindo, de brasileiros, capital de empresa estabelecida no Brasil.
Foreign control company acquiring Brazilian control company based in Brazil.

cb = total cross border

cb2 = cross border 2

Empresa de capital majoritário brasileiro adquirindo, de estrangeiros, capital de empresa estabelecida no exterior.
Brazilian control company acquiring foreign control company based abroad.

cb3 = cross border 3

Empresa de capital majoritário brasileiro adquirindo, de estrangeiros, capital de empresa estabelecida no Brasil.
Brazilian control company acquiring foreign control company based in Brazil.

cb4 = cross border 4

Empresa de capital majoritário estrangeiro adquirindo, de estrangeiros, capital de empresa estabelecida no Brasil.
Foreign control company acquiring foreign control company based in Brazil.

cb5 = cross border 5

Empresa de capital majoritário estrangeiro adquirindo, de brasileiros, capital de empresa estabelecida no exterior.
Foreign control company acquiring Brazilian control company based abroad.

Ranking setorial de transações

Transactions ranking by sector

#	setor / sector	d	cb1	cb2	cb3	cb4	cb5	cb	total (d+cb)
	Partes e peças automotivas / <i>Autoparts</i>	0	0	0	0	2	0	2	2
	Produtos de engenharia / <i>Engineering products</i>	1	0	1	0	0	0	1	2
	Produtos químicos e petroquímicos / <i>Chemical and petrochemical products</i>	0	2	0	0	0	0	2	2
	Revenda de automóveis / <i>Vehicle resale</i>	1	1	0	0	0	0	1	2
	Serviços públicos / <i>Public services</i>	2	0	0	0	0	0	0	2
	Transportes / <i>Transports</i>	0	1	0	0	1	0	2	2
31°	Aviação / <i>Aviation</i>	0	0	1	0	0	0	1	1
	Fertilizantes / <i>Fertilizers</i>	1	0	0	0	0	0	0	1
	Higiene / <i>Hygiene</i>	0	1	0	0	0	0	1	1
	Hotéis e Restaurantes / <i>Hotels and Restaurants</i>	0	1	0	0	0	0	1	1
	Indústrias extrativistas / <i>Extractive industries</i>	0	1	0	0	0	0	1	1
	Madeira e papel / <i>Wood and paper</i>	0	0	0	0	1	0	1	1
	Montadoras de veículos / <i>Vehicle assembly</i>	0	0	0	1	0	0	1	1
	Vestuário e calçados / <i>Clothing and shoes</i>	1	0	0	0	0	0	0	1
39°	Outros / <i>Others</i>	5	1	0	1	0	0	2	7
	Total geral / General total	117	86	10	11	15	7	129	246

d = domestic

cb1 = cross border 1

Empresa de capital majoritário estrangeiro adquirindo, de brasileiros, capital de empresa estabelecida no Brasil.
Foreign control company acquiring Brazilian control company based in Brazil.

cb = total cross border

cb2 = cross border 2

Empresa de capital majoritário brasileiro adquirindo, de estrangeiros, capital de empresa estabelecida no exterior.
Brazilian control company acquiring foreign control company based abroad.

cb3 = cross border 3

Empresa de capital majoritário brasileiro adquirindo, de estrangeiros, capital de empresa estabelecida no Brasil.
Brazilian control company acquiring foreign control company based in Brazil.

cb4 = cross border 4

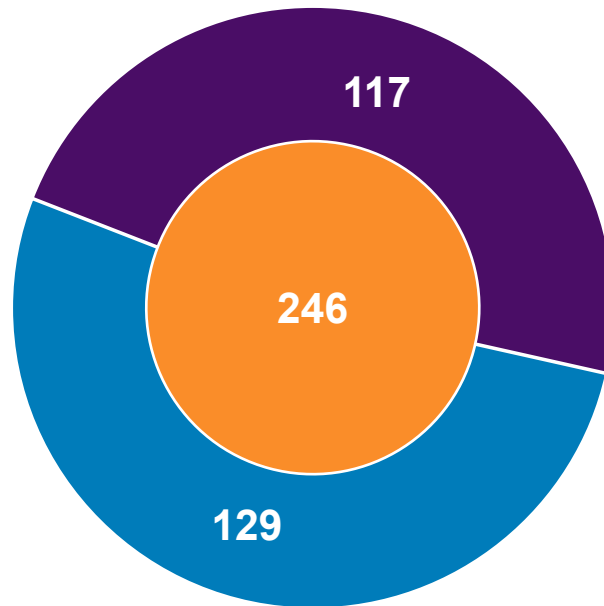
Empresa de capital majoritário estrangeiro adquirindo, de estrangeiros, capital de empresa estabelecida no Brasil.
Foreign control company acquiring foreign control company based in Brazil.

cb5 = cross border 5

Empresa de capital majoritário estrangeiro adquirindo, de brasileiros, capital de empresa estabelecida no exterior.
Foreign control company acquiring Brazilian control company based abroad.

Total de transações

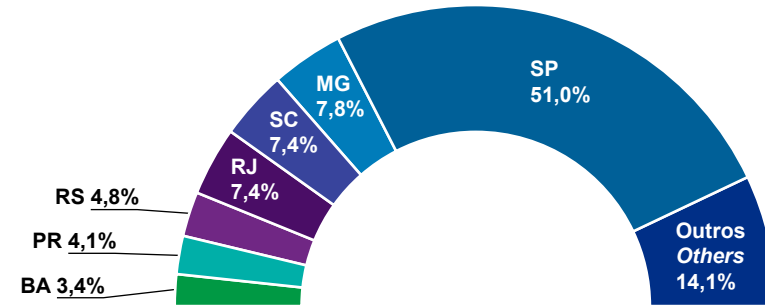
Total of transactions



- total
- domestic
- cross border

Distribuição geográfica das transações

Geographical transactions distribution



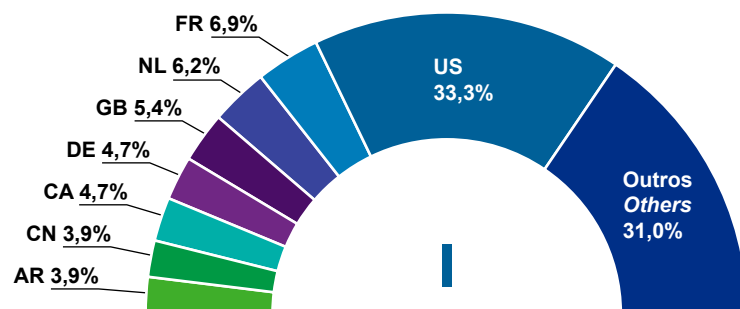
Estado/State	nº/nr.
AL Alagoas ¹	1
AM Amazonas ¹	3
BA Bahia	9
CE Ceará ¹	6
DF Distrito Federal / Federal District ¹	4
ES Espírito Santo ¹	4
GO Goiás	7
MA Maranhão ¹	2
MG Minas Gerais	21
MS Mato Grosso do Sul ¹	2
PA Pará ¹	1
PE Pernambuco ¹	2
PI Piauí ¹	4
PR Paraná	11
RJ Rio de Janeiro	20
RN Rio Grande do Norte ¹	1
RS Rio Grande do Sul	13
SC Santa Catarina	20
SP São Paulo	137
TO Tocantins ¹	1
Total geral / General total	269*

*Algumas transações envolveram empresas com unidades em mais de um Estado e, portanto, não necessariamente convergem com o número de operações por tipo de negócio. / Some transactions involving companies with units in more than one State and, therefore, the number of operations by type of business not necessarily converge.

¹Incluso na categoria "Outros" / Included in the "Others" category.

Participação dos países no número de transações cross border

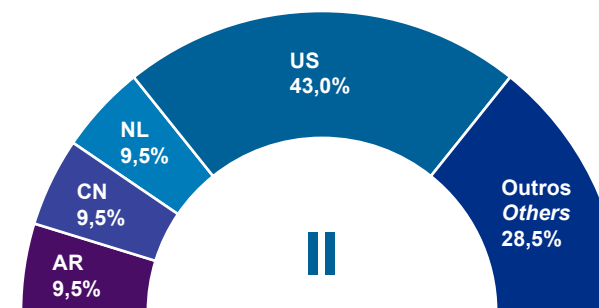
Share of main investors in cross border transactions
cb1 + cb2 + cb3 + cb4 + cb5*



País investidor	Transações
Investor country	Transactions
AE	Emirados Árabes / Arab Emirates ¹1
AR	Argentina / Argentina.....5
AT	Áustria / Austria ¹1
AU	Austrália / Australia ¹2
BB	Barbados / Barbados ¹1
BE	Bélgica / Belgium ¹1
BG	Bulgária / Bulgaria ¹1
BM	Bermudas / Bermuda ¹1
CA	Canadá / Canada.....6
CH	Suíça / Switzerland ¹3
CL	Chile / Chile ¹4
CN	China / China.....5
CO	Colômbia / Colombia ¹3
DE	Alemanha / Germany.....6
DK	Dinamarca / Denmark ¹1
ES	Espanha / Spain ¹1
FR	França / France.....9
GB	Reino Unido / United Kingdom.....7
GR	Grécia / Greece ¹1
HK	Hong Kong / Hong Kong ¹1
IL	Israel / Israel ¹2
IT	Itália / Italy ¹1
JP	Japão / Japan ¹1
LU	Luxemburgo / Luxembourg ¹1
NG	Nigéria / Nigeria ¹1
NL	Holanda / Netherlands.....8
NO	Noruega / Norway ¹2
QA	Qatar / Qatar ¹1
RS	Sérvia / Serbia ¹1
SE	Suécia / Sweden ¹3
SG	Singapura / Singapore ¹2
TH	Tailândia / Thailand ¹1
US	Estados Unidos / United States.....43
UY	Uruguai / Uruguay ¹1
ZA	África do Sul / South Africa ¹1
Total geral / General total	129

Transações envolvendo empresas brasileiras adquirindo empresas estrangeiras domiciliadas no Brasil e/ou no exterior

Transactions involving Brazilian companies acquiring foreign companies established in Brazil and/or abroad
cb2 + cb3*



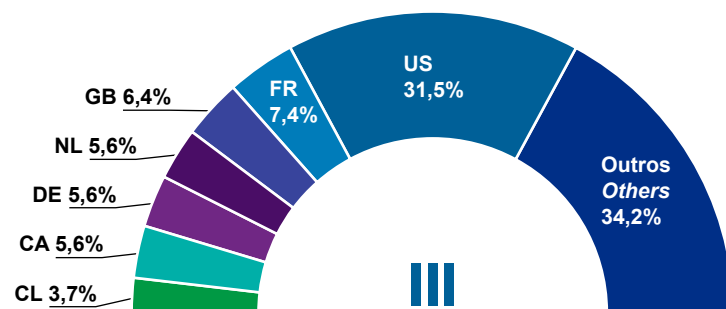
País investidor	Transações
Investor country	Transactions
AR	Argentina / Argentina.....2
CH	Suíça / Switzerland ¹1
CN	China / China.....2
CO	Colômbia / Colombia ¹1
ES	Espanha / Spain ¹1
FR	França / France ¹1
NL	Holanda / Netherlands.....2
RS	Sérvia / Serbia ¹1
TH	Tailândia / Thailand ¹1
US	Estados Unidos / United States.....9
Total geral / General total	21

* Veja legendas na pag. 7 / See legends on page 7.
¹ Incluso na categoria "Outros" / Included in the "Others" category.

Transações envolvendo a entrada de capital estrangeiro no Brasil

Transactions involving inflow of foreign capital into Brazil

cb1 + cb4 + cb5*

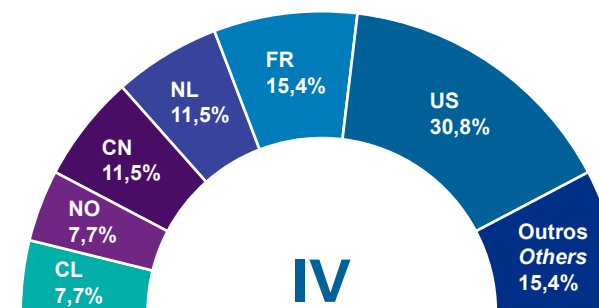


País investidor	Transações	País investidor	Transações
Investor country	Transactions	Investor country	Transactions
AE	Emirados Árabes / Arab Emirates ¹1	GB	Reino Unido / United Kingdom.....7
AR	Argentina / Argentina ¹3	GR	Grécia / Greece ¹1
AT	Áustria / Austria ¹1	HK	Hong Kong / Hong Kong ¹1
AU	Austrália / Australia ¹2	IL	Israel / Israel ¹2
BB	Barbados / Barbados ¹1	IT	Itália / Italy ¹1
BE	Bélgica / Belgium ¹1	JP	Japão / Japan ¹1
BG	Bulgária / Bulgaria ¹1	LU	Luxemburgo / Luxembourg ¹1
BM	Bermudas / Bermuda ¹1	NG	Nigéria / Nigeria ¹1
CA	Canadá / Canada.....6	NL	Holanda / Netherlands.....6
CH	Suíça / Switzerland ¹2	NO	Noruega / Norway ¹2
CL	Chile / Chile.....4	QA	Qatar / Qatar ¹1
CN	China / China ¹3	SE	Suécia / Sweden ¹3
CO	Colômbia / Colombia ¹2	SG	Singapura / Singapore ¹2
DE	Alemanha / Germany.....6	US	Estados Unidos / United States.....34
DK	Dinamarca / Denmark ¹1	UY	Uruguai / Uruguay ¹1
FR	França / France.....8	ZA	África do Sul / South Africa ¹1
	Total geral / General total 108		

Transações envolvendo a saída de capital estrangeiro do Brasil

Transactions involving outflow of foreign capital from Brazil

cb3 + cb4*



País investidor	Transações
Investor country	Transactions
AU	Austrália / Australia ¹ 1
CH	Suíça / Switzerland ¹ 1
CL	Chile / Chile..... 2
CN	China / China..... 3
DE	Alemanha / Germany ¹ 1
FR	França / France..... 4
JP	Japão / Japan ¹ 1
NL	Holanda / Netherlands..... 3
NO	Noruega / Norway..... 2
US	Estados Unidos / United States..... 8
	Total geral / General total26

* Veja legendas na pag. 7 / See legends on page 7.

¹ Incluso na categoria "Outros" / Included in the "Others" category.

Ranking setorial de transações – Acumulado

Transactions ranking by sector – Accrued

#	setor / sector	d	cb1	cb2	cb3	cb4	cb5	cb	total (d+cb)
1º	Empresas de internet / Internet companies	48	47	3	0	6	0	56	104
2º	Tecnologia da informação (TI) / Information technology (IT)	44	24	7	2	10	1	44	88
3º	Serviços para empresas/ Company services	34	20	2	5	5	0	32	66
4º	Alimentos, bebidas e fumo / Food, beverages and tobacco	12	19	5	0	10	5	39	51
5º	Hospitais e Labs. de Análises Clínicas / Hospitals and Clinical Analysis Labs.	41	9	0	0	0	0	9	50
6º	Companhias energéticas / Energy companies	15	17	0	3	7	0	27	42
7º	Imobiliário / Real Estate	23	9	0	2	0	0	11	34
8º	Educação / Education	22	1	2	5	0	0	8	30
9º	Petrolífero / Oil & Gas	4	10	0	4	1	9	24	28
	Publicidade e editoras / Advertising and publishing houses	19	4	1	1	3	0	9	28
11º	Instituições financeiras / Financial institutions	10	8	3	0	0	2	13	23
12º	Produtos químicos e farmacêuticos / Chemical and pharmaceutical products	1	8	4	3	2	0	17	18
13º	Lojas de varejo / Retail outlets	6	8	1	2	0	0	11	17
	Telecomunicações e mídia / Telecommunications and media	6	6	2	2	1	0	11	17
15º	Construção e produtos de construção / Construction and construction prods.	6	5	0	3	1	1	10	16
	Eletroeletrônico / Electrical and electronic equipment	6	8	1	0	1	0	10	16
	Mineração / Mining	2	9	0	0	3	2	14	16
	Seguros / Insurance	9	2	1	1	0	3	7	16
19º	Produtos de engenharia / Engineering products	5	7	1	0	0	1	9	14
20º	Shopping Centers	11	1	1	0	0	0	2	13
	Transportes / Transports	8	4	0	0	1	0	5	13
22º	Metalurgia e siderurgia / Metallurgy and steel	3	1	1	1	3	2	8	11
23º	Embalagens / Packaging	4	3	0	3	0	0	6	10

(cont.)

Ranking setorial de transações – Acumulado

Transactions ranking by sector – Accrued

#	setor / sector	d	cb1	cb2	cb3	cb4	cb5	cb	total (d+cb)
24°	Higiene / <i>Hygiene</i>	1	4	2	0	1	0	7	8
	Hotéis e Restaurantes / <i>Hotels and Restaurants</i>	5	1	1	0	1	0	3	8
	Produtos químicos e petroquímicos / <i>Chemical and petrochemical products</i>	2	3	2	0	1	0	6	8
27°	Aviação / <i>Aviation</i>	1	5	1	0	0	0	6	7
	Partes e peças automotivas / <i>Autoparts</i>	2	1	0	0	4	0	5	7
	Serviços portuários e aeroviários / <i>Port and airport services</i>	0	6	0	0	0	1	7	7
	Serviços públicos / <i>Public services</i>	4	3	0	0	0	0	3	7
31°	Montadoras de veículos / <i>Vehicle assembly</i>	1	1	1	1	0	1	4	5
	Revenda de automóveis / <i>Vehicle resale</i>	3	2	0	0	0	0	2	5
33°	Supermercados / <i>Supermarkets</i>	3	0	0	1	0	0	1	4
	Vestuário e calçados / <i>Clothing and shoes</i>	4	0	0	0	0	0	0	4
35°	Açúcar e álcool / <i>Sugar and Ethanol</i>	1	2	0	0	0	0	2	3
	Cimento / <i>Cement</i>	1	1	0	0	0	1	2	3
	Madeira e papel / <i>Wood and paper</i>	0	1	1	0	1	0	3	3
	Ferrovário / <i>Railways</i>	0	2	0	0	0	0	2	2
39°	Fertilizantes / <i>Fertilizers</i>	1	0	0	0	0	0	0	1
	Indústrias extrativistas / <i>Extractive industries</i>	0	1	0	0	0	0	1	1
	Têxteis / <i>Textiles</i>	0	0	1	0	0	0	1	1
42°	Outros / <i>Others</i>	10	9	4	2	0	0	15	25
Total geral / General total		378	272	48	41	62	29	452	830

d = domestic

cb = total cross border

cb1 = cross border 1

Empresa de capital majoritário estrangeiro adquirindo, de brasileiros, capital de empresa estabelecida no Brasil.
Foreign control company acquiring Brazilian control company based in Brazil.

cb2 = cross border 2

Empresa de capital majoritário brasileiro adquirindo, de estrangeiros, capital de empresa estabelecida no exterior.
Brazilian control company acquiring foreign control company based abroad.

cb3 = cross border 3

Empresa de capital majoritário brasileiro adquirindo, de estrangeiros, capital de empresa estabelecida no Brasil.
Brazilian control company acquiring foreign control company based in Brazil.

cb4 = cross border 4

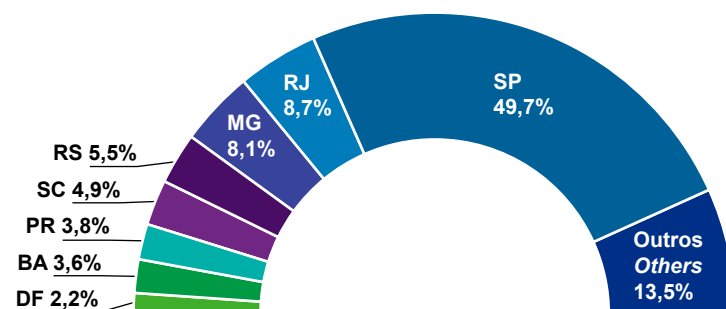
Empresa de capital majoritário estrangeiro adquirindo, de estrangeiros, capital de empresa estabelecida no Brasil.
Foreign control company acquiring foreign control company based in Brazil.

cb5 = cross border 5

Empresa de capital majoritário estrangeiro adquirindo, de brasileiros, capital de empresa estabelecida no exterior.
Foreign control company acquiring Brazilian control company based abroad.

Distribuição geográfica das transações - Acumulado

Geographical transactions distribution – Accrued



Estado/State	nº/nr.
AL Alagoas ¹	3
AM Amazonas ¹	8
BA Bahia	33
CE Ceará ¹	19
DF Distrito Federal / Federal District ¹	20
ES Espírito Santo ¹	12
GO Goiás ¹	19
MA Maranhão ¹	8
MG Minas Gerais	75
MS Mato Grosso do Sul ¹	8
MT Mato Grosso ¹	10
PA Pará ¹	8
PE Pernambuco ¹	16
PI Piauí ¹	8
PR Paraná	35
RJ Rio de Janeiro	80
RN Rio Grande do Norte ¹	3
RO Rondônia ¹	1
RS Rio Grande do Sul	51
SC Santa Catarina	45
SE Sergipe ¹	1
SP São Paulo	458
TO Tocantins ¹	1
Total geral / General total	922²

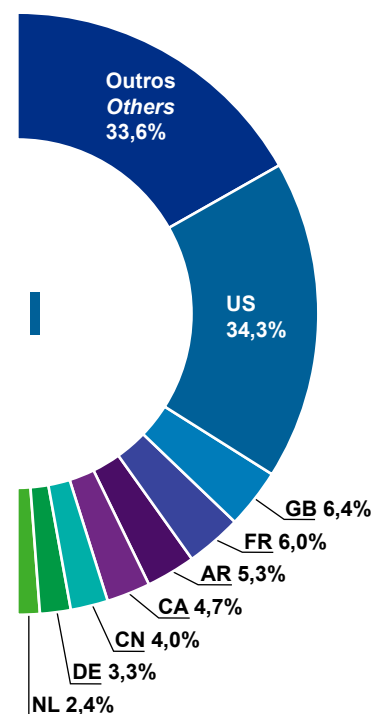
¹ Incluso na categoria "Outros" / Included in the "Others" category.

² Algumas transações envolveram empresas com unidades em mais de um Estado e, portanto, não necessariamente convergem com o número de operações por tipo de negócio.
Some transactions involving companies with units in more than one State and, therefore, the number of operations by type of business not necessarily converge.

Participação dos países no número de transações cross border – Acumulado

Share of main investors in cross border transactions – Accrued

cb1 + cb2 + cb3 + cb4 + cb5*



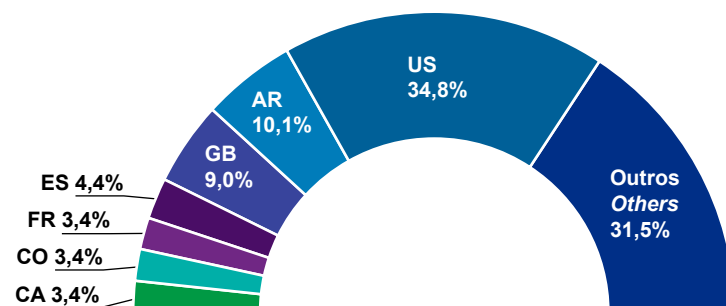
País investidor Investor country	Transações Transactions
AE Emirados Árabes Unidos / United Arab Emirates ¹	1
AR Argentina / Argentina	24
AT Áustria / Austria ¹	1
AU Austrália / Australia ¹	7
BB Barbados / Barbados ¹	2
BE Bélgica / Belgium ¹	6
BG Bulgária / Bulgaria ¹	1
BM Bermudas / Bermuda ¹	2
CA Canadá / Canada	21
CH Suíça / Switzerland ¹	9
CL Chile / Chile ¹	8
CN China / China	18
CO Colômbia / Colombia ¹	6
DE Alemanha / Germany	15
DK Dinamarca / Denmark ¹	3
EG Egito / Egypt ¹	1
ES Espanha / Spain ¹	6
FI Finlândia / Finland ¹	2
FR França / France	27
GB Reino Unido / United Kingdom	29
GR Grécia / Greece ¹	1
GT Guatemala / Guatemala ¹	1
HK Hong Kong / Hong Kong ¹	2
IE Irlanda / Ireland ¹	4
IL Israel / Israel ¹	5
IN Índia / India ¹	3
IT Itália / Italy ¹	10
JP Japão / Japan ¹	10
KR Coreia do Sul / South Korea ¹	1
KY Ilhas Cayman / Cayman Island ¹	1
LT Lituânia / Lithuania ¹	1
LU Luxemburgo / Luxembourg ¹	7
MX México / Mexico ¹	4
NG Nigéria / Nigeria ¹	1
NL Holanda / Netherlands	11
NO Noruega / Norway ¹	6
PE Peru / Peru ¹	2
PR Porto Rico / Puerto Rico ¹	1
PT Portugal / Portugal ¹	2
PY Paraguai / Paraguay ¹	1
QA Qatar / Qatar ¹	1
RS Sérvia / Serbia ¹	1
SE Suécia / Sweden ¹	10
SG Singapura / Singapore ¹	10
TH Tailândia / Thailand ¹	2
TR Turquia / Turkey ¹	1
US Estados Unidos / United States	155
UY Uruguai / Uruguay ¹	3
VE Venezuela / Venezuela ¹	1
ZA África do Sul / South Africa ¹	5
Total geral / General total	452

* Veja legendas na pag. 13 / See legends on page 13.
¹ Incluso na categoria "Outros" / Included in the "Others" category.

Transações envolvendo empresas brasileiras adquirindo empresas estrangeiras domiciliadas no Brasil e/ou no exterior – Acumulado

Transactions involving Brazilian companies acquiring foreign companies established in Brazil and/or abroad – Accrued

cb2 + cb3*



País investidor	Transações
Investor country	Transactions
AR Argentina / Argentina	9
AU Austrália / Australia ¹	1
BE Bélgica / Belgium ¹	2
CA Canadá / Canada	3
CH Suíça / Switzerland ¹	2
CL Chile / Chile ¹	2
CN China / China ¹	2
CO Colômbia / Colombia	3
DE Alemanha / Germany ¹	1
DK Dinamarca / Denmark ¹	1
ES Espanha / Spain	4
FI Finlândia / Finland ¹	1
FR França / France	3
GB Reino Unido / United Kingdom	8
IE Irlanda / Ireland ¹	1
IT Itália / Italy ¹	2
JP Japão / Japan ¹	1
LU Luxemburgo / Luxembourg ¹	2
NL Holanda / Netherlands ¹	2
NO Noruega / Norway ¹	1
PE Peru / Peru ¹	1
PY Paraguai / Paraguay ¹	1
RS Sérvia / Serbia ¹	1
TH Tailândia / Thailand ¹	1
TR Turquia / Turkey ¹	1
US Estados Unidos / United States	31
UY Uruguai / Uruguay ¹	2
Total geral / General total	89

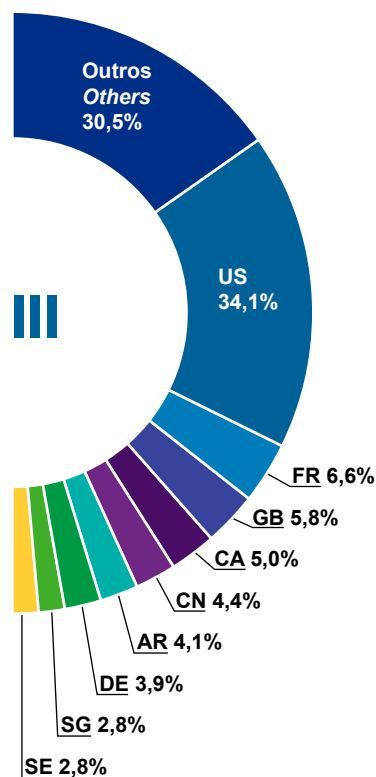
* Veja legendas na pag. 13 / See legends on page 13.

¹ Incluso na categoria "Outros" / Included in the "Others" category.

Transações envolvendo a entrada de capital estrangeiro no Brasil – Acumulado

Transactions involving inflow of foreign capital into Brazil – Accrued

cb1 + cb4 + cb5*



País investidor Investor country	Transações Transactions
AE Emirados Árabes Unidos / United Arab Emirates ¹	1
AR Argentina / Argentina	15
AT Áustria / Austria ¹	1
AU Austrália / Australia ¹	6
BB Barbados / Barbados ¹	2
BE Bélgica / Belgium ¹	4
BG Bulgária / Bulgaria ¹	1
BM Bermudas / Bermuda ¹	2
CA Canadá / Canada	18
CH Suíça / Switzerland ¹	7
CL Chile / Chile ¹	6
CN China / China	16
CO Colômbia / Colombia ¹	3
DE Alemanha / Germany	14
DK Dinamarca / Denmark ¹	2
EG Egito / Egypt ¹	1
ES Espanha / Spain ¹	2
FI Finlândia / Finland ¹	1
FR França / France	24
GB Reino Unido / United Kingdom	21
GR Grécia / Greece ¹	1
GT Guatemala / Guatemala ¹	1
HK Hong Kong / Hong Kong ¹	2
IE Irlanda / Ireland ¹	3

IL Israel / Israel ¹	5
IN Índia / India ¹	3
IT Itália / Italy ¹	8
JP Japão / Japan ¹	9
KR Coreia do Sul / South Korea ¹	1
KY Ilhas Cayman / Cayman Island ¹	1
LT Lituânia / Lithuania ¹	1
LU Luxemburgo / Luxembourg ¹	5
MX México / Mexico ¹	4
NG Nigéria / Nigeria ¹	1
NL Holanda / Netherlands ¹	9
NO Noruega / Norway ¹	5
PE Peru / Peru ¹	1
PR Porto Rico / Puerto Rico ¹	1
PT Portugal / Portugal ¹	2
QA Qatar / Qatar ¹	1
SE Suécia / Sweden	10
SG Singapura / Singapore	10
TH Tailândia / Thailand ¹	1
US Estados Unidos / United States	124
UY Uruguai / Uruguay ¹	1
VE Venezuela / Venezuela ¹	1
ZA África do Sul / South Africa ¹	5
Total geral / General total	363

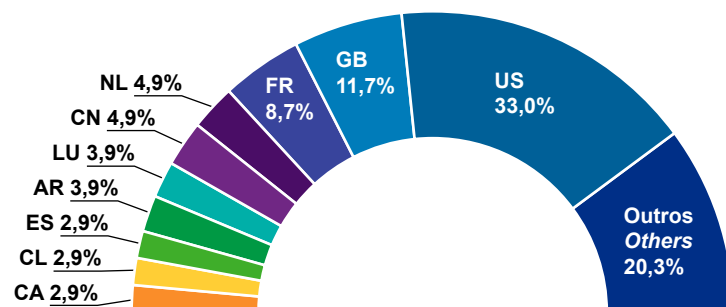
* Veja legendas na pag. 13 / See legends on page 13.

¹ Incluso na categoria "Outros" / Included in the "Others" category.

Transações envolvendo a saída de capital estrangeiro do Brasil – Acumulado

Transactions involving outflow of foreign capital from Brazil – Accrued

cb3 + cb4*



IV

País investidor	Transações
Investor country	Transactions
AR Argentina / Argentina	4
AU Austrália / Australia ¹	1
BE Bélgica / Belgium ¹	2
CA Canadá / Canada	3
CH Suíça / Switzerland ¹	2
CL Chile / Chile	3
CN China / China	5
DE Alemanha / Germany ¹	2
DK Dinamarca / Denmark ¹	1
ES Espanha / Spain	3
FR França / France	9
GB Reino Unido / United Kingdom	12
IN Índia / India ¹	2
IT Itália / Italy ¹	1
JP Japão / Japan ¹	2
KR Coreia do Sul / South Korea ¹	1
LU Luxemburgo / Luxembourg	4
MX México / Mexico ¹	1
NL Holanda / Netherlands	5
NO Noruega / Norway ¹	2
SE Suécia / Sweden ¹	2
SG Singapura / Singapore ¹	1
US Estados Unidos / United States	34
VE Venezuela / Venezuela ¹	1
Total geral / General total	103

* Veja legendas na pag. 13 / See legends on page 13.

¹ Incluso na categoria "Outros" / Included in the "Others" category.

Total acumulado de transações por setor de 1998 a 2017

Accrued total of transactions by sector from 1998 to 2017

#	setor / sector	17	16	15	14	13	12	11	10	09	08	07	06	05	04	03	02	01	00	99	98	total	
1º	Tecnologia da informação (TI) / <i>Information technology (IT)</i>	88	104	121	123	99	104	90	85	58	73	56	46	49	22	28	13	36	57	28	8	1.288	
2º	Alimentos, bebidas e fumo / <i>Food, beverages and tobacco</i>	51	46	65	52	58	46	44	42	39	54	66	43	36	36	22	29	32	36	25	36	858	
3º	Serviços para empresas/ <i>Company services</i>	66	64	76	49	63	65	41	30	18	18	35	17	5	9	9	7	9	5	8	13	607	
4º	Companhias energéticas / <i>Energy companies</i>	42	32	29	56	33	30	42	36	19	24	25	61	16	12	17	16	36	20	10	11	567	
5º	Telecomunicações e mídia / <i>Telecommunications and media</i>	17	13	21	30	18	27	34	28	23	19	27	28	21	32	21	22	27	26	47	31	512	
6º	Instituições financeiras / <i>Financial institutions</i>	23	50	22	30	28	24	35	28	22	23	19	21	19	19	16	20	17	18	16	28	478	
7º	Empresas de internet / <i>Internet companies</i>	104	74	70	91	50	56	25	Anteriormente classificado em Telecomunicações & Mídia. <i>previously classified as Telecommunication & Media.</i>													470	
8º	Publicidade e editoras / <i>Advertising and publishing houses</i>	28	11	26	24	35	24	29	26	22	26	35	19	19	17	12	12	19	23	17	19	443	
9º	Petroífero / <i>Oil & Gas</i>	28	20	12	26	38	19	29	34	8	19	6	8	14	16	7	26	40	28	6	1	385	
10º	Imobiliário / <i>Real Estate</i>	34	17	16	15	27	33	46	41	23	41	51	Anteriormente classificado em "Outros". <i>Previously classified as "Others"</i>										344
11º	Metalurgia e siderurgia / <i>Metallurgy and steel</i>	11	10	6	11	5	4	15	14	6	20	31	38	25	19	14	13	15	11	9	23	300	
12º	Seguros / <i>Insurance</i>	16	11	17	21	20	16	31	16	24	27	4	6	16	10	10	5	7	6	9	15	287	
13º	Prod. químicos e petroquímicos / <i>Chemical and petrochemical products</i>	8	7	11	16	12	18	16	19	9	17	39	21	18	7	5	4	7	12	6	25	277	
14º	Educação / <i>Education</i>	30	19	27	26	24	19	27	20	12	53	Anteriormente classificado em "Outros". <i>Previously classified as "Others"</i>										257	
15º	Prod. químicos e farmacêuticos / <i>Chemical and pharmaceutical products</i>	18	24	24	11	12	25	21	18	12	9	12	15	13	10	4	4	4	6	6	4	252	
16º	Shopping Centers	13	17	9	14	19	36	20	20	2	17	51	5	1	1	1	4	2	2	1	2	237	
	Transportes / <i>Transports</i>	13	24	16	13	17	10	26	16	8	13	17	11	9	11	4	4	8	5	1	11	237	
18º	Mineração / <i>Mining</i>	16	11	14	19	18	23	20	24	9	27	13	9	2	2	1	5	4	6	1	0	224	
19º	Lojas de varejo / <i>Retail outlets</i>	17	21	15	16	24	16	16	15	11	8	4	15	9	1	2	2	6	5	7	6	216	
20º	Hospitais e Labs. de Análises Clínicas / <i>Hospitals and Clinical Analysis Labs.</i>	50	31	15	9	12	14	12	13	8	21	12	5	0	1	1	2	0	2	1	1	210	
21º	Eletroeletrônico / <i>Electrical and electronic equipment</i>	16	8	10	18	12	17	19	11	15	8	18	14	9	3	1	4	2	5	5	9	204	
22º	Produtos de engenharia / <i>Engineering products</i>	14	18	28	17	15	13	14	15	2	13	12	1	0	2	4	7	4	7	6	7	199	

(cont.)

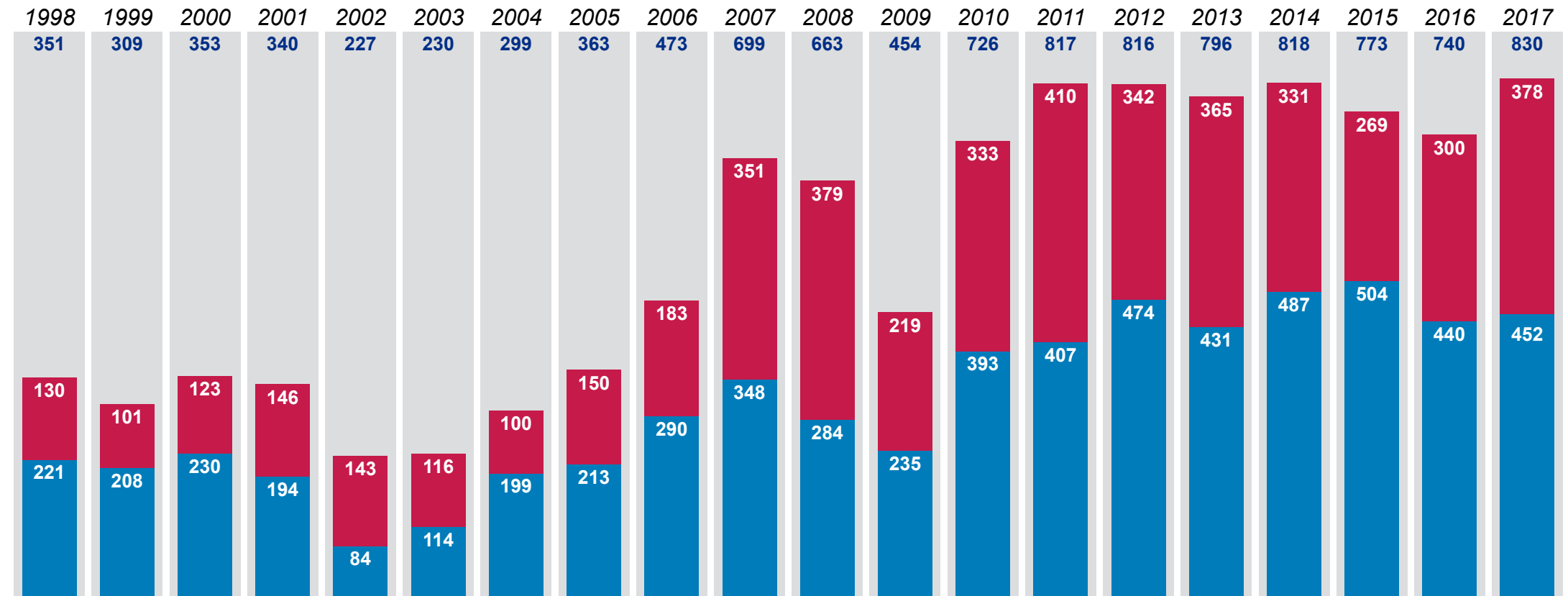
Total acumulado de transações por setor de 1998 a 2017

Accrued total of transactions by sector from 1998 to 2017

#	setor / sector	17	16	15	14	13	12	11	10	09	08	07	06	05	04	03	02	01	00	99	98	total	
23°	Partes e peças automotivas / Autoparts	7	11	10	6	10	11	13	12	9	9	10	10	5	4	1	4	7	6	13	20	178	
24°	Construção e prod. de construção / Construction and construction products	16	12	8	8	13	13	8	15	0	6	3	7	11	2	3	2	2	5	13	10	157	
25°	Hotéis e Restaurantes / Hotels and Restaurants	8	9	5	16	6	14	12	12	7	15	12	6	2	2	1	0	1	1	1	1	2	132
26°	Açúcar e álcool / Sugar and Ethanol	3	4	1	4	7	10	15	26	13	14	25	Anteriormente classificado em Produtos químicos e petroquímicos. Previously classified as Chemical and petrochemical products.									122	
27°	Supermercados / Supermarkets	4	6	5	1	3	5	5	5	5	2	6	0	6	3	5	4	8	10	24	13	120	
28°	Serviços portuários e aeroportuários / Port and airport services	7	5	10	9	6	14	14	13	8	6	2	6	3	3	2	1	4	1	2	2	118	
29°	Madeira e papel / Wood and paper	3	6	4	5	9	4	4	9	6	4	7	8	2	3	4	1	9	7	5	9	109	
30°	Higiene / Hygiene	8	6	5	5	3	3	12	16	11	6	1	4	4	7	1	3	7	1	1	2	106	
31°	Aviação / Aviation	7	3	4	5	5	9	5	10	7	2	3	11	6	3	2	1	2	1	1	1	88	
32°	Embalagens / Packaging	10	5	15	4	7	4	9	7	2	1	4	1	1	2	2	1	0	4	3	3	85	
	Vestuário e calçados / Clothing and shoes	4	3	3	3	7	9	13	7	1	11	12	3	2	0	1	0	1	5	0	0	85	
34°	Cimento / Cement	3	0	3	2	3	5	2	10	3	7	4	4	2	4	1	3	3	3	6	1	69	
35°	Fertilizantes / Fertilizers	1	5	11	5	5	7	7	7	0	1	0	1	2	1	1	0	2	5	1	4	66	
	Serviços públicos / Public services	7	0	2	7	9	8	3	8	1	7	1	0	5	0	0	0	0	1	5	2	66	
37°	Montadoras de veículos / Vehicle assembly	5	0	1	1	4	8	7	1	7	5	4	0	0	2	0	0	2	0	2	3	52	
38°	Têxteis / Textiles	1	0	3	1	1	2	1	3	1	1	4	2	5	3	6	0	0	0	6	8	48	
39°	Revenda de automóveis / Vehicle resale	5	1	2	7	2	1	3	2	0	1	1	Anteriormente classificado em "Outros". Previously classified as "Others"									25	
40°	Design e projetos gráficos / Design and graphic projects	0	0	3	2	1	1	2	0	0	0	1	1	0	0	0	1	1	1	0	1	15	
	Ferrovário / Railways	2	0	1	1	4	0	0	1	0	1	0	0	0	0	0	1	0	2	2	0	15	
42°	Indústrias extrativistas / Extractive industries	1	0	0	1	0	0	1	2	1	0	0	0	2	0	3	0	1	1	1	0	14	
43°	Outros / Others	25	32	27	38	52	49	29	9	22	34	66	26	24	30	18	6	15	19	14	20	555	
Total geral / General total		830	740	773	818	796	816	817	726	454	663	699	473	363	299	230	227	340	353	309	351	11.077	

Evolução anual do número de transações

Annual evolution by number of transactions



- total de transações / total transactions
- domestic
- cross border

2016

Ranking setorial de transações*Transactions ranking by sector*

#	setor / sector	total	#	setor / sector	total
1º	Tecnologia da informação (TI) / <i>Information technology (IT)</i>	104	23º	Hotéis e Restaurantes / <i>Hotels and Restaurants</i>	9
2º	Empresas de internet / <i>Internet companies</i>	74	24º	Eletroeletrônico / <i>Electrical and electronic equipment</i>	8
3º	Serviços para empresas / <i>Company services</i>	64	25º	Produtos químicos e petroquímicos / <i>Chemical and petrochemical products</i>	7
4º	Instituições financeiras / <i>Financial institutions</i>	50	26º	Supermercados / <i>Supermarkets</i>	6
5º	Alimentos, bebidas e fumo / <i>Food, beverages and tobacco</i>	46		Madeira e papel / <i>Wood and paper</i>	6
6º	Companhias energéticas / <i>Energy companies</i>	32		Higiene / <i>Hygiene</i>	6
7º	Hospitais e Labs. de Análises Clínicas / <i>Hospitals and Clinical Analysis Labs.</i>	31	29º	Serviços portuários e aeroviários / <i>Port and airport services</i>	5
8º	Produtos químicos e farmacêuticos / <i>Chemical and pharmaceutical products</i>	24		Embalagens / <i>Packaging</i>	5
	Transportes / <i>Transports</i>	24		Fertilizantes / <i>Fertilizers</i>	5
10º	Lojas de varejo / <i>Retail outlets</i>	21	32º	Açúcar e álcool / <i>Sugar and Ethanol</i>	4
11º	Petrolífero / <i>Oil & Gas</i>	20	33º	Aviação / <i>Aviation</i>	3
12º	Educação / <i>Education</i>	19		Vestuário e calçados / <i>Clothing and shoes</i>	3
13º	Produtos de engenharia / <i>Engineering products</i>	18	35º	Revenda de automóveis / <i>Vehicle resale</i>	1
14º	Imobiliário / <i>Real Estate</i>	17	36º	Cimento / <i>Cement</i>	0
	Shopping Centers	17		Serviços públicos / <i>Public services</i>	0
16º	Telecomunicações e mídia / <i>Telecommunications and media</i>	13		Têxteis / <i>Textiles</i>	0
17º	Construção e produtos de construção / <i>Construction and construction products</i>	12		Montadoras de veículos / <i>Vehicle assembly</i>	0
18º	Publicidade e editoras / <i>Advertising and publishing houses</i>	11		Design e projetos gráficos / <i>Design and graphic projects</i>	0
	Seguros / <i>Insurance</i>	11		Indústrias extrativistas / <i>Extractive industries</i>	0
	Mineração / <i>Mining</i>	11		Ferroviário / <i>Railways</i>	0
	Partes e peças automotivas / <i>Autoparts</i>	11	43º	Outros / <i>Others</i>	32
22º	Metalurgia e siderurgia / <i>Metallurgy and steel</i>	10		Total geral / General total	740

2015

Ranking setorial de transações*Transactions ranking by sector*

#	setor / sector	total	#	setor / sector	total
1º	Tecnologia da informação (TI) / <i>Information technology (IT)</i>	121	23º	Partes e peças automotivas / <i>Autoparts</i>	10
2º	Serviços para empresas / <i>Company services</i>	76		Serviços portuários e aeroportuários / <i>Port and airport services</i>	10
3º	Empresas de internet / <i>Internet companies</i>	70	25º	<i>Shopping Centers</i>	9
4º	Alimentos, bebidas e fumo / <i>Food, beverages and tobacco</i>	65	26º	Construção e produtos de construção / <i>Construction and construction products</i>	8
5º	Companhias energéticas / <i>Energy companies</i>	29		Metalurgia e siderurgia / <i>Metallurgy and steel</i>	6
6º	Produtos de engenharia / <i>Engineering products</i>	28	28º	Supermercados / <i>Supermarkets</i>	5
	Educação / <i>Education</i>	27	29º	Hotéis e Restaurantes / <i>Hotels and Restaurants</i>	5
8º	Publicidade e editoras / <i>Advertising and publishing houses</i>	26		Higiene / <i>Hygiene</i>	5
	Produtos químicos e farmacêuticos / <i>Chemical and pharmaceutical products</i>	24		Madeira e papel / <i>Wood and paper</i>	4
10º	Instituições financeiras / <i>Financial institutions</i>	22		Aviação / <i>Aviation</i>	4
11º	Telecomunicações e mídia / <i>Telecommunications and media</i>	21	33º	Vestuário e calçados / <i>Clothing and shoes</i>	3
12º	Seguros / <i>Insurance</i>	17		Cimento / <i>Cement</i>	3
13º	Imobiliário / <i>Real Estate</i>	16	35º	Têxteis / <i>Textiles</i>	3
14º	Transportes / <i>Transports</i>	16	36º	Design e projetos gráficos / <i>Design and graphic projects</i>	3
15º	Lojas de varejo / <i>Retail outlets</i>	15		Serviços públicos / <i>Public services</i>	2
	Hospitais e Labs. de Análises Clínicas / <i>Hospitals and Clinical Analysis Labs.</i>	15	38º	Revenda de automóveis / <i>Vehicle resale</i>	2
	Embalagens / <i>Packaging</i>	15		Açúcar e álcool / <i>Sugar and Ethanol</i>	1
18º	Mineração / <i>Mining</i>	14		Montadoras de veículos / <i>Vehicle assembly</i>	1
19º	Petrolífero / <i>Oil & Gas</i>	12		Ferroviário / <i>Railways</i>	1
20º	Produtos químicos e petroquímicos / <i>Chemical and petrochemical products</i>	11		Indústrias extrativistas / <i>Extractive industries</i>	0
21º	Fertilizantes / <i>Fertilizers</i>	11	43º	Outros / <i>Others</i>	27
	Eletrônico / <i>Electrical and electronic equipment</i>	10		Total geral / General total	773

2014

Ranking setorial de transações*Transactions ranking by sector*

#	setor / sector	total	#	setor / sector	total
1º	Tecnologia da Informação (TI) / <i>Information Technology (IT)</i>	123	23º	Hospitais e Lab. de Análises Clínicas / <i>Hospitals and Clinical Analysis Labs.</i>	9
2º	Empresas de internet / <i>Internet companies</i>	91		Serviços portuários e aeroportuários / <i>Port and airport services</i>	9
3º	Companhias energéticas / <i>Energy companies</i>	56	25º	Construção e produtos de construção / <i>Construction and construction products</i>	8
4º	Alimentos, bebidas e fumo / <i>Food, beverages and tobacco</i>	52	26º	Revenda de veículos / <i>Vehicle resale</i>	7
5º	Serviços para empresas / <i>Company services</i>	49		Serviços públicos / <i>Public services</i>	7
6º	Instituições financeiras / <i>Financial institutions</i>	30	28º	Partes e peças automotivas / <i>Autoparts</i>	6
	Telecomunicações e mídia / <i>Telecommunications and media</i>	30	29º	Aviação / <i>Aviation</i>	5
8º	Educação / <i>Education</i>	26		Fertilizantes / <i>Fertilizers</i>	5
	Petrolífero / <i>Oil & Gas</i>	26		Higiene / <i>Hygiene</i>	5
10º	Publicidade e editoras / <i>Advertising and publishing houses</i>	24		Madeira e papel / <i>Wood and paper</i>	5
11º	Seguros / <i>Insurance</i>	21	33º	Açúcar e Álcool / <i>Sugar and Ethanol</i>	4
12º	Mineração / <i>Mining</i>	19		Embalagens / <i>Packaging</i>	4
13º	Eletroeletrônico / <i>Electrical and electronic equipment</i>	18	35º	Vestuário e calçados / <i>Clothing and shoes</i>	3
14º	Produtos de engenharia / <i>Engineering products</i>	17	36º	Cimento / <i>Cement</i>	2
15º	Hotéis e Restaurantes / <i>Hotels and Restaurants</i>	16		Design e projetos gráficos / <i>Design and graphic projects</i>	2
	Lojas de varejo / <i>Retail outlets</i>	16	38º	Ferroviário / <i>Railways</i>	1
	Produtos químicos e petroquímicos / <i>Chemical and petrochemical products</i>	16		Indústrias extrativistas / <i>Extrative industries</i>	1
18º	Imobiliário / <i>Real Estate</i>	15		Montadoras de veículos / <i>Vehicle Assembly</i>	1
19º	Shopping Centers	14		Supermercados / <i>Supermarkets</i>	1
20º	Transportes / <i>Transports</i>	13		Têxtil / <i>Textile</i>	1
21º	Metalurgia e siderurgia / <i>Metallurgy and steel</i>	11	43º	Outros / <i>Others</i>	38
	Produtos químicos e farmacêuticos / <i>Chemical and pharmaceutical products</i>	11		Total geral / General total	818

2013

Ranking setorial de transações*Transactions ranking by sector*

#	setor / sector	total	#	setor / sector	total
1º	Tecnologia da informação / <i>Information technology</i>	99	23º	Construção e produtos de construção / <i>Construction & construction products</i>	13
2º	Alimentos, bebidas e fumo / <i>Food, beverages and tobacco</i>	58	24º	Madeira e papel / <i>Wood and paper</i>	9
3º	Telecomunicações e mídia / <i>Telecommunications & media</i>	18	25º	Supermercados / <i>Supermarkets</i>	3
4º	Instituições financeiras / <i>Financial institutions</i>	28		Hospitais e laboratórios clínicos / <i>Hospitals and clinical analysis laboratories</i>	12
5º	Companhias energéticas / <i>Energy companies</i>	33	28º	Hotéis e Restaurantes / <i>Hotels and Restaurants</i>	6
6º	Serviços para empresas / <i>Company services</i>	63	26º	Açúcar e Álcool / <i>Sugar and Ethanol</i>	7
7º	Publicidade e editoras / <i>Advertising and publishing houses</i>	35	29º	Serviços portuários e aeroportuários / <i>Port and airport services</i>	6
8º	Petróleo e gás / <i>Oil & gas</i>	38	30º	Higiene / <i>Hygiene</i>	3
9º	Metalurgia e siderurgia / <i>Metallurgy and steel</i>	5	31º	Aviação / <i>Aviation</i>	5
10º	Produtos químicos e petroquímicos / <i>Chemical and petrochemical products</i>	12	32º	Cimento / <i>Cement</i>	3
11º	Seguros / <i>Insurance</i>	20	33º	Vestuário e calçados / <i>Clothing and shoes</i>	7
12º	Imobiliário / <i>Real Estate</i>	27	34º	Embalagens / <i>Packaging</i>	7
13º	Eletroeletrônico / <i>Electrical and electronic equipment</i>	12	35º	Têxteis / <i>Textiles</i>	1
14º	Produtos químicos e farmacêuticos / <i>Chemical and pharmaceutical products</i>	12	36º	Montadoras de veículos / <i>Vehicle assembly</i>	4
15º	Shopping centers	19	37º	Serviços públicos / <i>Public services</i>	9
16º	Transportes / <i>Transports</i>	17	38º	Fertilizantes / <i>Fertilizers</i>	5
17º	Partes e peças automotivas / <i>Autoparts</i>	10	39º	Indústrias extrativistas / <i>Extraction industries</i>	0
18º	Lojas de varejo / <i>Retail outlets</i>	24	40º	Ferroviário / <i>Railways</i>	4
19º	Mineração / <i>Mining</i>	18	41º	Design e projetos gráficos / <i>Design and graphic projects</i>	1
20º	Empresas de internet / <i>Internet companies</i>	50	42º	Revenda de veículos / <i>Vehicle resale</i>	2
21º	Educação / <i>Education</i>	24	43º	Outros / <i>Others</i>	52
22º	Produtos de engenharia / <i>Engineering products</i>	15		Total geral / General total	796

2012

Ranking setorial de transações*Transactions ranking by sector*

#	setor / sector	total	#	setor / sector	total
1º	Tecnologia da Informação (TI) / <i>Information Technology (IT)</i>	104	22º	Construção e produtos de construção / <i>Construction and construction products</i>	13
2º	Serviços para empresas / <i>Company services</i>	65		Produtos de engenharia / <i>Engineering products</i>	13
3º	Empresas de internet / <i>Internet companies</i>	56	24º	Partes e peças automotivas / <i>Autoparts</i>	11
4º	Alimentos, bebidas e fumo / <i>Food, beverages and tobacco</i>	46	25º	Açúcar e álcool / <i>Sugar and ethanol</i>	10
5º	Shopping Centers	36		Transportes / <i>Transports</i>	10
6º	Imobiliário / <i>Real Estate</i>	33	27º	Aviação / <i>Aviation</i>	9
7º	Companhias energéticas / <i>Energy companies</i>	30		Vestuário e calçados / <i>Clothing and shoes</i>	9
8º	Telecomunicações e mídia / <i>Telecommunications and media</i>	27	29º	Montadoras de veículos / <i>Vehicle assembly</i>	8
9º	Produtos químicos e farmacêuticos / <i>Chemical and pharmaceutical products</i>	25		Serviços públicos / <i>Public services</i>	8
10º	Instituições financeiras / <i>Financial institutions</i>	24	31º	Fertilizantes / <i>Fertilizers</i>	7
	Publicidade e editoras / <i>Advertising and publishing houses</i>	24	32º	Cimento / <i>Cement</i>	5
12º	Mineração / <i>Mining</i>	23		Supermercados / <i>Supermarkets</i>	5
13º	Educação / <i>Education</i>	19	34º	Embalagens / <i>Packaging</i>	4
	Petrolífero / <i>Oil & gas</i>	19		Madeira e papel / <i>Wood and paper</i>	4
15º	Produtos químicos e petroquímicos / <i>Chemical and petrochemical products</i>	18		Metalurgia e siderurgia / <i>Metallurgy and steel</i>	4
16º	Eletroeletrônico / <i>Electrical and electronic equipment</i>	17	37º	Higiene / <i>Hygiene</i>	3
17º	Lojas de varejo / <i>Retail outlets</i>	16	38º	Têxteis / <i>Textiles</i>	2
	Seguros / <i>Insurance</i>	16	39º	Design e projetos gráficos / <i>Design and graphic projects</i>	1
19º	Hospitais e labs. de análises clínicas / <i>Hospitals and clinical analysis labs.</i>	14		Revenda de veículos / <i>Vehicle resale</i>	1
	Hotéis e Restaurantes / <i>Hotels and restaurants</i>	14	41º	Outros / <i>Others</i>	49
	Serviços portuários e aeroportuários / <i>Port and airport services</i>	14		Total geral / General total	816

2011

Ranking setorial de transações*Transactions ranking by sector*

#	setor / sector	total	#	setor / sector	total
1º	Tecnologia da Informação (TI) / <i>Information Technology (IT)</i>	90	22º	Serviços portuários e aeroportuários / <i>Port and airport services</i>	14
2º	Telecomunicações e mídia / <i>Telecommunication and media</i>	59	23º	Partes e peças automotivas / <i>Automobile parts</i>	13
3º	Imobiliário / <i>Real Estate</i>	46		Vestuário e calçados / <i>Clothing and shoes</i>	13
4º	Alimentos, bebidas e fumo / <i>Food, beverages and tobacco</i>	44	25º	Higiene / <i>Hygiene</i>	12
5º	Companhias energéticas / <i>Energy companies</i>	42		Hospitais e lab. de análises clínicas / <i>Hospitals and clinical analysis labs</i>	12
6º	Serviços para empresas / <i>Company services</i>	41		Hotéis e restaurantes / <i>Hotels and restaurants</i>	12
7º	Instituições financeiras / <i>Financial institutions</i>	35	28º	Embalagens / <i>Packaging</i>	9
8º	Seguros / <i>Insurance</i>	31	29º	Construção e produtos de construção / <i>Construction & construction products</i>	8
9º	Petróleo e gás / <i>Oil & gas</i>	29	30º	Fertilizantes / <i>Fertilizers</i>	7
	Publicidade e editoras / <i>Advertising and publishing houses</i>	29		Montadoras de veículos / <i>Vehicle assembly</i>	7
11º	Educação / <i>Education</i>	27	32º	Aviação / <i>Aviation</i>	5
12º	Transportes / <i>Transports</i>	26		Supermercados / <i>Supermarkets</i>	5
13º	Produtos químicos e farmacêuticos / <i>Chemical and pharmaceutical products</i>	21	34º	Madeira e papel / <i>Wood and paper</i>	4
14º	Mineração / <i>Mining</i>	20	35º	Revenda de veículos / <i>Vehicle resale</i>	3
	Shopping Centers	20		Serviços públicos / <i>Public services</i>	3
16º	Eletroeletrônico / <i>Electric & electronic equipments</i>	19	37º	Cimento / <i>Cement</i>	2
17º	Lojas de varejo / <i>Retail outlets</i>	16		Design e projetos gráficos / <i>Design and graphic projects</i>	2
18º	Produtos químicos e petroquímicos / <i>Chemical and petrochemical products</i>	16	39º	Indústrias extrativistas / <i>Extractive industries</i>	1
19º	Açúcar e álcool / <i>Sugar and ethanol</i>	15		Têxteis / <i>Textiles</i>	1
20º	Metalurgia e siderurgia / <i>Metallurgy and steel</i>	15	41º	Outros / <i>Others</i>	29
21º	Produtos de engenharia / <i>Engineering products</i>	14		Total geral / General total	817

2010

Ranking setorial de transações*Transactions ranking by sector*

#	setor / sector	total	#	setor / sector	total
1°	Tecnologia da Informação (TI) / <i>Information Technology (IT)</i>	85	22°	Metalurgia e siderurgia / <i>Metallurgy and steel</i>	14
2°	Alimentos, bebidas e fumo / <i>Food, beverages and tobacco</i>	42	23°	Hospitais e lab. análises clínicas / <i>Hospitals and clinical analysis laboratories</i>	13
3°	Imobiliário / <i>Real Estate</i>	41		Serviços portuários e aeroportuários / <i>Port and airport services</i>	13
4°	Companhias energéticas / <i>Energy companies</i>	35	25°	Hotéis e restaurantes / <i>Hotels and restaurants</i>	12
5°	Petróleo e gás / <i>Oil & gas</i>	34		Partes e peças automotivas / <i>Automobile parts</i>	12
6°	Serviços para empresas / <i>Company services</i>	31	27°	Eletroeletrônico / <i>Electrical and electronical equipment</i>	11
7°	Instituições financeiras / <i>Financial institutions</i>	28	28°	Aviação / <i>Aviation</i>	10
	Telecomunicações e mídia / <i>Telecommunications and media</i>	28		Cimento / <i>Cement</i>	10
9°	Açúcar e álcool / <i>Sugar and ethanol</i>	26	30°	Madeira e papel / <i>Wood and paper</i>	9
	Publicidade e editoras / <i>Advertising and publishing houses</i>	26	31°	Serviços públicos / <i>Public services</i>	8
11°	Mineração / <i>Mining</i>	24	32°	Embalagens / <i>Packaging</i>	7
12°	Educação / <i>Education</i>	20		Fertilizantes / <i>Fertilizers</i>	7
	Shopping centers	20		Vestuário e calçados / <i>Clothing and shoes</i>	7
14°	Produtos químicos e petroquímicos / <i>Chemical and petrochemical products</i>	19	35°	Supermercados / <i>Supermarkets</i>	5
15°	Produtos químicos e farmacêuticos / <i>Chemical and pharmaceutical products</i>	18	36°	Têxteis / <i>Textiles</i>	3
16°	Higiene / <i>Hygiene</i>	16	37°	Indústrias extrativistas / <i>Extrative industries</i>	2
	Seguros / <i>Insurance</i>	16		Revenda de automóveis / <i>Vehicle resale</i>	2
	Transportes / <i>Transports</i>	16	39°	Ferroviário / <i>Railways</i>	1
19°	Construção e produtos para construção / <i>Constructions and construction products</i>	15		Montadoras de veículos / <i>Vehicle assembly</i>	1
	Lojas de varejo / <i>Retail outlets</i>	15	41°	Outros / <i>Others</i>	9
	Produtos de engenharia / <i>Engineering products</i>	15		Total geral / General total	726

2009

Ranking setorial de transações*Transactions ranking by sector*

#	setor / sector	total	#	setor / sector	total
1°	Tecnologia da Informação (TI) / <i>Information Technology (IT)</i>	58	14°	Higiene / <i>Hygiene</i>	11
2°	Alimentos, bebidas e fumo / <i>Food, beverages and tobacco</i>	39		Lojas de varejo / <i>Retail outlets</i>	11
3°	Seguros / <i>Insurance</i>	24	16°	Mineração / <i>Mining</i>	9
4°	Imobiliário / <i>Real Estate</i>	23		Partes e peças automotivas / <i>Automobile parts</i>	9
	Telecomunicações e mídia / <i>Telecommunications and media</i>	23		Produtos químicos e petroquímicos / <i>Chemical and petrochemical products</i>	9
6°	Instituições financeiras / <i>Financial institutions</i>	22	19°	Hospitais e lab. análises clínicas / <i>Hospitals and clinical analysis laboratories</i>	8
	Publicidade e editoras / <i>Advertising and publishing houses</i>	22		Petróleo e gás / <i>Oil & gas</i>	8
8°	Companhias energéticas / <i>Energy companies</i>	19		Serviços portuários e aeroportuários / <i>Port and airport services</i>	8
9°	Serviços para empresas / <i>Company services</i>	18		Transportes / <i>Transports</i>	8
10°	Eletroeletrônico / <i>Electrical and electronical equipment</i>	15	23°	Aviação / <i>Aviation</i>	7
11°	Açúcar e álcool / <i>Sugar and ethanol</i>	13		Hotéis e restaurantes / <i>Hotels and restaurants</i>	7
12°	Educação / <i>Education</i>	12		Montadoras de veículos / <i>Vehicle assembly</i>	7
	Produtos químicos e farmacêuticos / <i>Chemical and pharmaceutical products</i>	12	26°	Outros / <i>Others</i>	52
			Total geral / General total		454

2008

Ranking setorial de transações*Transactions ranking by sector*

#	setor / sector	total	#	setor / sector	total
1º	Tecnologia da Informação (TI) / <i>Information Technology (IT)</i>	73	14º	Serviços para empresas / <i>Company services</i>	18
2º	Alimentos, bebidas e fumo / <i>Food, beverages and tobacco</i>	54	15º	Produtos químicos e petroquímicos / <i>Chemical and petrochemical products</i>	17
3º	Educação / <i>Education</i> *	53		<i>Shopping centers</i>	17
4º	Imobiliário / <i>Real Estate</i>	41	17º	Hotéis e restaurantes / <i>Hotels and restaurants</i>	15
5º	Mineração / <i>Mining</i>	27	18º	Açúcar e álcool / <i>Sugar and ethanol</i>	14
	Seguros / <i>Insurance</i>	27	19º	Produtos de engenharia / <i>Engineering products</i>	13
7º	Publicidade e editoras / <i>Advertising and publishing houses</i>	26		Transportes / <i>Transports</i>	13
8º	Companhias energéticas / <i>Energy companies</i>	24	21º	Vestuário e calçados / <i>Clothing and shoes</i>	11
9º	Instituições financeiras / <i>Financial institutions</i>	23	22º	Partes e peças automotivas / <i>Automobile parts</i>	9
10º	Hospitais e lab. análises clínicas / <i>Hospitals and clinical analysis laboratories</i>	21		Produtos químicos e farmacêuticos / <i>Chemical and pharmaceutical products</i>	9
11º	Metalurgia e siderurgia / <i>Metallurgy and steel</i>	20	24º	Eletroeletrônico / <i>Electrical and electronic equipments</i>	8
12º	Petróleo e gás / <i>Oil & gas</i>	19	25º	Outros / <i>Others</i>	92
	Telecomunicações e mídia / <i>Telecommunications and media</i>	19	Total geral / General total		663

* Em 2008 foi determinada uma categoria para o setor Educação, anteriormente classificado em "Outros". / In 2008 was denominated a new category for the Education sector, previously classified as "Others".

2007

Ranking setorial de transações*Transactions ranking by sector*

#	setor / sector	total	#	setor / sector	total
1°	Alimentos, bebidas e fumo / <i>Food, beverages and tobacco</i>	66	16°	Hospitais e lab. de análises clínicas / <i>Hospitals and clinical analysis laboratories</i>	12
2°	Tecnologia de Informação (TI) / <i>Information Technology (IT)</i>	56		Hotéis e restaurantes / <i>Hotels and restaurants</i>	12
3°	Imobiliário / <i>Real Estate</i> ¹	51		Produtos de engenharia / <i>Engineering products</i>	12
	<i>Shopping Centers</i>	51		Produtos químicos e farmacêuticos / <i>Chemical and pharmaceutical products</i>	12
5°	Produtos químicos e petroquímicos / <i>Chemical and petrochemical products</i>	39		Vestuário e calçados / <i>Clothing and shoes</i>	12
6°	Publicidade e editoras / <i>Advertising and publishing houses</i>	35	21°	Partes e peças automotivas / <i>Automobile parts</i>	10
	Serviços para empresas / <i>Company services</i>	35	22°	Madeira e papel / <i>Wood and paper</i>	7
8°	Metalurgia e siderurgia / <i>Metallurgy and steel</i>	31	23°	Petróleo e gás / <i>Oil & gas</i>	6
9°	Telecomunicações e mídia / <i>Telecommunications and media</i>	27		Supermercados / <i>Supermarkets</i>	6
10°	Açúcar e álcool / <i>Sugar and ethanol</i> ²	25	25°	Cimento / <i>Cement</i>	4
	Companhias energéticas / <i>Energy companies</i>	25		Embalagens / <i>Packaging</i>	4
12°	Instituições financeiras / <i>Financial institutions</i>	19		Lojas de varejo / <i>Retail outlets</i>	4
13°	Eletroeletrônico / <i>Electrical and electronic equipment</i>	18		Seguros / <i>Insurance</i>	4
14°	Transportes / <i>Transports</i>	17		Têxteis / <i>Textiles</i>	4
15°	Mineração / <i>Mining</i>	13	30°	Outros / <i>Others</i>	82
			Total geral / General total		699

¹ Em 2007 foi determinada uma categoria para o setor Imobiliário, anteriormente classificado em "Outros". / *In 2007 was denominated a new category for the Real Estate sector, previously classified in the "Others" category.*

² Em 2007 foi determinada uma categoria para o setor Açúcar e álcool, anteriormente classificado em Produtos químicos e petroquímicos. / *In 2007 was denominated a new category for the Sugar and ethanol sector, previously classified as Chemical and petrochemical products.*

2006

Ranking setorial de transações*Transactions ranking by sector*

#	setor / sector	total	#	setor / sector	total
1º	Companhias energéticas / <i>Energy companies</i>	61	19º	Construção e produtos de construção / <i>Construction & construction products</i>	7
2º	Tecnologia de Informação (TI) / <i>Information Technology (IT)</i>	46	20º	Hotéis e restaurantes / <i>Hotels and restaurants</i>	6
3º	Alimentos, bebidas e fumo / <i>Food, beverages and tobacco</i>	43		Seguros / <i>Insurance</i>	6
4º	Metalurgia e siderurgia / <i>Metallurgy and steel</i>	38		Serviços portuários e aeroportuários / <i>Port and airport services</i>	6
5º	Telecomunicações e mídia / <i>Telecommunications and media</i>	28	23º	Hospitais e lab. de análises clínicas / <i>Hospitals and clinical analysis laboratories</i>	5
6º	Instituições financeiras / <i>Financial institutions</i>	21		Shopping Centers	5
	Produtos químicos e petroquímicos / <i>Chemical and petrochemical products</i>	21	25º	Cimento / <i>Cement</i>	4
8º	Publicidade e editoras / <i>Advertising and publishing houses</i>	19		Higiene / <i>Hygiene</i>	4
9º	Serviços para empresas / <i>Company services</i>	17	27º	Vestuário e calçados / <i>Clothing and shoes</i>	3
10º	Lojas de varejo / <i>Retail outlets</i>	15	28º	Têxteis / <i>Textiles</i>	2
	Produtos químicos e farmacêuticos / <i>Chemical and pharmaceutical products</i>	15	29º	Design e projetos gráficos / <i>Design and graphics projects</i>	1
12º	Eletroeletrônico / <i>Electrical and electronic equipment</i>	14		Embalagens / <i>Packaging</i>	1
13º	Aviação / <i>Aviation</i>	11		Fertilizantes / <i>Fertilizers</i>	1
	Transportes / <i>Transports</i>	11		Locação e revenda de veículos / <i>Rent and resale of vehicles</i>	1
15º	Partes e peças automotivas / <i>Automobile parts</i>	10		Produtos de engenharia / <i>Engineering products</i>	1
16º	Mineração / <i>Mining</i>	9	34º	Outros / <i>Others</i>	25
17º	Madeira e papel / <i>Wood and paper</i>	8		Total geral / General total	473
	Petróleo e gás/ <i>Oil & gas</i>	8			

2005

Ranking setorial de transações*Transactions ranking by sector*

#	setor / sector	total	#	setor / sector	total
1º	Tecnologia de Informação (TI) / <i>Information Technology (IT)</i>	49	18º	Partes e peças automotivas / <i>Automobile parts</i>	5
2º	Alimentos, bebidas e fumo / <i>Food, beverages and tobacco</i>	36		Serviços para empresas / <i>Company services</i>	5
3º	Metalurgia e siderurgia / <i>Metallurgy and steel</i>	25		Serviços públicos / <i>Public services</i>	5
4º	Telecomunicações / <i>Telecommunications</i>	21		Têxteis / <i>Textiles</i>	5
5º	Instituições financeiras / <i>Financial institutions</i>	19	22º	Higiene / <i>Hygiene</i>	4
	Publicidade e editoras / <i>Advertising and publishing houses</i>	19	23º	Serviços portuários / <i>Port services</i>	3
7º	Produtos químicos e petroquímicos / <i>Chemical and petrochemical products</i>	18	24º	Cimento / <i>Cement</i>	2
8º	Companhias energéticas / <i>Energy companies</i>	16		Fertilizantes / <i>Fertilizers</i>	2
	Seguros / <i>Insurance</i>	16		Hotéis / <i>Hotels</i>	2
10º	Petrolífero / <i>Oil industry</i>	14		Indústrias extrativistas / <i>Extractive Industries</i>	2
11º	Produtos químicos e farmacêuticos / <i>Chemical and pharmaceutical products</i>	13		Madeira e papel / <i>Wood and paper</i>	2
12º	Construção e produtos de construção / <i>Construction & construction products</i>	11		Mineração / <i>Mining</i>	2
13º	Elétrico e eletrônico / <i>Electrical and electronic equipment</i>	9		Vestuário e calçados / <i>Clothing and shoes</i>	2
	Lojas de varejo / <i>Retail outlets</i>	9	31º	Embalagens / <i>Packaging</i>	1
	Transportes / <i>Transports</i>	9		Shopping Centers	1
16º	Aviação / <i>Aviation</i>	6	33º	Outros / <i>Others</i>	24
	Supermercados / <i>Supermarkets</i>	6		Total geral / General total	363

2004

Ranking setorial de transações*Transactions ranking by sector*

#	setor / sector	total	#	setor / sector	total
1º	Alimentos, bebidas e fumo / <i>Food, beverages and tobacco</i>	36	17º	Aviação / <i>Aviation</i>	3
2º	Telecomunicações / <i>Telecommunications</i>	32		Elétrico e eletrônico / <i>Electrical and electronic equipment</i>	3
3º	Tecnologia de Informação (TI) / <i>Information Technology (IT)</i>	22		Madeira e papel / <i>Wood and paper</i>	3
4º	Instituições financeiras / <i>Financial institutions</i>	19		Serviços portuários / <i>Port services</i>	3
	Metalurgia e siderurgia / <i>Metallurgy and steel</i>	19		Supermercados / <i>Supermarkets</i>	3
6º	Publicidade e editoras / <i>Advertising and publishing houses</i>	17		Têxteis / <i>Textiles</i>	3
7º	Petrolífero / <i>Oil industry</i>	16	24º	Construção e produtos de construção / <i>Construction & construction products</i>	2
8º	Companhias energéticas / <i>Energy companies</i>	12		Embalagens / <i>Packaging</i>	2
9º	Transportes / <i>Transports</i>	11		Hotéis / <i>Hotels</i>	2
10º	Produtos químicos e farmacêuticos / <i>Chemical and pharmaceutical products</i>	10		Mineração / <i>Mining</i>	2
	Seguros / <i>Insurance</i>	10		Montadoras de veículos / <i>Vehicle assembly</i>	2
	Serviços para empresas / <i>Company services</i>	10		Produtos de engenharia / <i>Engineering products</i>	2
14º	Higiene / <i>Hygiene</i>	7	29º	Fertilizantes / <i>Fertilizers</i>	1
	Produtos químicos e petroquímicos / <i>Chemical and petrochemical products</i>	7		Hospitais / <i>Hospitals</i>	1
15º	Cimento / <i>Cement</i>	4		Lojas de varejo / <i>Retail outlets</i>	1
	Partes e peças automotivas / <i>Automobile parts</i>	4		Shopping Centers	1
			34º	Outros / <i>Others</i>	29
				Total geral / General total	299

2003

Ranking setorial de transações*Transactions ranking by sector*

#	setor / sector	total	#	setor / sector	total
1°	Tecnologia da Informação (TI) / <i>Information Technology (IT)</i>	28	18°	Construção e produtos de construção / <i>Construction and construction products</i>	3
2°	Alimentos, bebidas e fumo / <i>Food, beverages and tobacco</i>	22		Indústrias extrativistas / <i>Extractive industries</i>	3
3°	Telecomunicações / <i>Telecommunications</i>	21	20°	Aviação / <i>Aviation</i>	2
4°	Companhias energéticas / <i>Energy companies</i>	17		Embalagens / <i>Packaging</i>	2
5°	Instituições financeiras / <i>Financial institutions</i>	16		Lojas de varejo / <i>Retail outlets</i>	2
6°	Metalurgia e siderurgia / <i>Metallurgy and steel</i>	14		Serviços portuários / <i>Port services</i>	2
7°	Publicidade e editoras / <i>Advertising and publishing houses</i>	12	24°	Cimento / <i>Cement</i>	1
8°	Seguros / <i>Insurance</i>	10		Elétrico e eletrônico / <i>Electrical and electronic equipment</i>	1
9°	Serviços para empresas / <i>Company services</i>	9		Fertilizantes / <i>Fertilizers</i>	1
10°	Petróleo / <i>Oil industry</i>	7		Higiene / <i>Hygiene</i>	1
11°	Têxteis / <i>Textiles</i>	6		Hospitais / <i>Hospitals</i>	1
12°	Produtos químicos e petroquímicos / <i>Chemical and petrochemical products</i>	5		Hotéis / <i>Hotels</i>	1
13°	Supermercados / <i>Supermarkets</i>	5		Mineração / <i>Mining</i>	1
	Madeira e papel / <i>Wood and paper</i>	4		Partes e peças automotivas / <i>Automobile parts</i>	1
	Produtos de engenharia / <i>Engineering products</i>	4		Shopping Centers	1
	Produtos químicos e farmacêuticos / <i>Chemical and pharmaceutical products</i>	4		Vestuário e calçados / <i>Clothing and shoes</i>	1
	Transportes / <i>Transports</i>	4	34°	Outros / <i>Others</i>	18
				Total geral / General total	796

2002

Ranking setorial de transações*Transactions ranking by sector*

#	setor / sector	total	#	setor / sector	total
1°	Alimentos, bebidas e fumo / <i>Food, beverages and tobacco</i>	29	20°	Cimento / <i>Cement</i>	3
2°	Petróleo / <i>Oil industry</i>	26		Higiene / <i>Hygiene</i>	3
3°	Telecomunicações / <i>Telecommunications</i>	22	22°	Construção e produtos de construção / <i>Construction and construction products</i>	2
4°	Instituições financeiras / <i>Financial institutions</i>	20		Hospitais / <i>Hospitals</i>	2
5°	Companhias energéticas / <i>Energy companies</i>	16		Lojas de varejo / <i>Retail outlets</i>	2
6°	Metalurgia e siderurgia / <i>Metallurgy and steel</i>	13	25°	Aviação / <i>Aviation</i>	1
	Tecnologia da Informação (TI) / <i>Information Technology (IT)</i>	13		Design e projetos gráficos / <i>Design and graphic projects</i>	1
8°	Publicidade e editoras / <i>Advertising and publishing houses</i>	12		Embalagens / <i>Packaging</i>	1
9°	Produtos de engenharia / <i>Engineering products</i>	7		Ferrovias / <i>Railways</i>	1
	Serviços para empresas / <i>Company services</i>	7		Madeira e papel / <i>Wood and paper</i>	1
11°	Mineração / <i>Mining</i>	5		Serviços portuários / <i>Port services</i>	1
	Seguros / <i>Insurance</i>	5	31°	Outros / <i>Others</i>	6
13°	Elétrico e eletrônico / <i>Electrical and electronic equipment</i>	4	Total geral / General total		227
	Partes e peças automotivas / <i>Automobile parts</i>	4			
	Produtos químicos e farmacêuticos / <i>Chemical and pharmaceutical products</i>	4			
	Produtos químicos e petroquímicos / <i>Chemical and petrochemical products</i>	4			
	Shopping Centers	4			
	Supermercados / <i>Supermarkets</i>	4			
	Transportes / <i>Transports</i>	4			

2001

Ranking setorial de transações*Transactions ranking by sector*

#	setor / sector	total	#	setor / sector	total
1°	Petróleo / Oil industry	40	18°	Mineração / Mining	4
2°	Companhias energéticas / Energy companies	36		Produtos de engenharia / Engineering products	4
	Tecnologia da Informação (TI) / Information Technology (IT)	36		Produtos químicos e farmacêuticos / Chemical and pharmaceutical products	4
4°	Alimentos, bebidas e fumo / Food, beverages and tobacco	32		Serviços portuários / Port services	4
5°	Telecomunicações / Telecommunications	27	22°	Cimento / Cement	3
6°	Publicidade e editoras / Advertising and publishing houses	19	24°	Aviação / Aviation	2
7°	Instituições financeiras / Financial institutions	17		Construção e produtos de construção / Construction and construction products	2
8°	Metalurgia e siderurgia / Metallurgy and steel	15		Eletroeletrônico / Electrical and electronic equipment	2
9°	Madeira e papel / Wood and paper	9		Fertilizantes / Fertilizers	2
	Serviços para empresas / Company services	9		Montadoras de veículos / Vehicle assembly	2
11°	Supermercados / Supermarkets	8		Shopping Centers	2
	Transportes / Transports	8	29°	Design e projetos gráficos / Design and graphic projects	1
13°	Higiene / Hygiene	7		Hotéis / Hotels	1
	Partes e peças automotivas / Automobile parts	7		Indústrias extrativistas / Extractive industries	1
	Produtos químicos e petroquímicos / Chemical and petrochemical products	7		Vestuário e calçados / Clothing and shoes	1
	Seguros / Insurance	7	34°	Outros / Others	15
17°	Lojas de varejo / Retail outlets	6		Total geral / General total	340

2000

Ranking setorial de transações*Transactions ranking by sector*

#	setor / sector	total	#	setor / sector	total
1°	Tecnologia da Informação (TI) / Information Technology (IT)	57	20°	Lojas de varejo / <i>Retails outlets</i>	5
2°	Alimentos, bebidas e fumo / <i>Food, beverages and tobacco</i>	36		Serviços para empresas / <i>Company services</i>	5
3°	Petróleo / <i>Oil industry</i>	28		Transportes / <i>Transports</i>	5
4°	Telecomunicações / <i>Telecommunications</i>	26		Vestuário e calçados / <i>Clothing and shoes</i>	5
5°	Publicidade e editoras / <i>Advertising and publishing houses</i>	23	24°	Embalagens / <i>Packaging</i>	4
6°	Companhias energéticas / <i>Energy companies</i>	20	25°	Cimento / <i>Cement</i>	3
7°	Instituições financeiras / <i>Financial institutions</i>	18	26°	Ferroviário / <i>Railways</i>	2
8°	Produtos químicos e petroquímicos / <i>Chemical and petrochemical products</i>	12		Hospitais / <i>Hospitals</i>	2
9°	Metalurgia e siderurgia / <i>Metallurgy and steel</i>	11		Shopping Centers	2
10°	Supermercados / <i>Supermarkets</i>	10	29°	Aviação / <i>Aviation</i>	1
11°	Madeira e papel / <i>Wood and paper</i>	7		Design e projetos gráficos / <i>Design and graphic projects</i>	1
	Produtos de engenharia / <i>Engineering products</i>	7		Higiene / <i>Hygiene</i>	1
13°	Mineração / <i>Mining</i>	6		Hotéis / <i>Hotels</i>	1
	Partes e peças automotivas / <i>Automobile parts</i>	6		Indústrias extrativistas / <i>Extractive industries</i>	1
	Produtos químicos e farmacêuticos / <i>Chemical and pharmaceutical products</i>	6		Revenda de veículos / <i>Vehicle resale</i>	1
	Seguros / <i>Insurance</i>	6		Tintas / <i>Paints</i>	1
17°	Construção e produtos de construção / <i>Construction and construction products</i>	5	36°	Outros / <i>Others</i>	19
	Elétrico e eletrônico / <i>Electrical and electronic equipment</i>	5		Total geral / General total	353
	Fertilizantes / <i>Fertilizers</i>	5			

Ranking setorial de transações*Transactions ranking by sector*

#	setor / sector	total	#	setor / sector	total
1º	Telecomunicações / <i>Telecommunications</i>	47	20º	Elétricos e eletrônicos / <i>Electrical and electronic equipment</i>	5
2º	Tecnologia da Informação (TI) / <i>Information Technology (IT)</i>	28		Madeira e papel / <i>Wood and paper</i>	5
3º	Alimentos, bebidas e fumo / <i>Food, beverages and tobacco</i>	25		Serviços públicos / <i>Public services</i>	5
4º	Supermercados / <i>Supermarkets</i>	24	23º	Embalagens / <i>Packaging</i>	3
5º	Publicidade e editoras / <i>Advertising and publishing houses</i>	17	24º	Ferroviário / <i>Railways</i>	2
6º	Instituições financeiras / <i>Financial institutions</i>	16		Montadoras de veículos / <i>Vehicle assembly</i>	2
7º	Construção e produtos de construção / <i>Construction and construction products</i>	13		Serviços portuários / <i>Port services</i>	2
	Partes e peças automotivas / <i>Automobile parts</i>	13	27º	Aviação / <i>Aviation</i>	1
9º	Companhias energéticas / <i>Energy companies</i>	10		Brinquedos e jogos / <i>Toys and games</i>	1
10º	Metalurgia e siderurgia / <i>Metallurgy and steel</i>	9		Fertilizantes / <i>Fertilizers</i>	1
	Seguros / <i>Insurance</i>	9		Higiene / <i>Hygiene</i>	1
12º	Serviços para empresas / <i>Company services</i>	8		Hospitais / <i>Hospitals</i>	1
13º	Lojas de varejo / <i>Retail outlets</i>	7		Hotéis / <i>Hotels</i>	1
14º	Cimento / <i>Cement</i>	6		Revenda de veículos / <i>Vehicle resale</i>	1
	Petrolífero / <i>Oil industry</i>	6		Tintas / <i>Paints</i>	1
	Produtos de engenharia / <i>Engineering products</i>	6		Transportes / <i>Transports</i>	1
	Produtos químicos e farmacêuticos / <i>Chemical and pharmaceutical products</i>	6	36º	Outros / <i>Others</i>	14
	Produtos químicos e petroquímicos / <i>Chemical and petrochemical products</i>	6		Total geral / General total	309
	Têxteis / <i>Textiles</i>	6			

1998

Ranking setorial de transações*Transactions ranking by sector*

#	setor / sector	total	#	setor / sector	total
1º	Alimentos, bebidas e fumo / <i>Food, beverages and tobacco</i>	36	19º	Lojas de varejo / <i>Retail outlets</i>	6
2º	Telecomunicações / <i>Telecommunications</i>	31	20º	Fertilizantes / <i>Fertilizers</i>	4
3º	Instituições financeiras / <i>Financial institutions</i>	28		Produtos químicos e farmacêuticos / <i>Chemical and pharmaceutical products</i>	4
4º	Produtos químicos e petroquímicos / <i>Chemical and petrochemical products</i>	25	22º	Embalagens / <i>Packaging</i>	3
5º	Metalurgia e siderurgia / <i>Metallurgy and steel</i>	23	23º	Montadoras de Veículos / <i>Vehicle assembly</i>	3
6º	Partes e peças automotivas / <i>Automobile parts</i>	20	24º	Higiene / <i>Hygiene</i>	2
7º	Publicidade e editoras / <i>Advertising and publishing houses</i>	19		Hotéis / <i>Hotels</i>	2
8º	Seguros / <i>Insurance</i>	15		Serviços portuários / <i>Port services</i>	2
9º	Serviços para empresas / <i>Company services</i>	13		Serviços públicos / <i>Public services</i>	2
	Supermercados / <i>Supermarkets</i>	13		Shopping Centers	2
11º	Companhias energéticas / <i>Energy companies</i>	11	29º	Aviação / <i>Aviation</i>	1
	Transportes / <i>Transports</i>	11		Cimento / <i>Cement</i>	1
13º	Construção e produtos de construção / <i>Construction and construction products</i>	10		Hospitais / <i>Hospitals</i>	1
14º	Elétricos e eletrônicos / <i>Electrical and electronic equipment</i>	9		Lojas de departamento / <i>Department stores</i>	1
	Madeira e papel / <i>Wood and paper</i>	9		Petrolífero / <i>Oil industry</i>	1
16º	Tecnologia da Informação (TI) / <i>Information Technology (IT)</i>	8		Revenda de veículos / <i>Vehicle resale</i>	1
	Têxteis / <i>Textiles</i>	8	35º	Outros / <i>Others</i>	19
18º	Produtos de engenharia / <i>Engineering products</i>	7		Total geral / General total	351

1997

Ranking setorial de transações*Transactions ranking by sector*

#	setor / sector	total	#	setor / sector	total
1°	Alimentos, bebidas e fumo / <i>Food, beverages and tobacco</i>	49	19°	Cimento / <i>Cement</i>	6
2°	Instituições financeiras / <i>Financial institutions</i>	36		Serviços para empresas / <i>Company services</i>	6
3°	Seguros / <i>Insurance</i>	24	21°	Design e projetos gráficos / <i>Design and graphic projects</i>	5
4°	Produtos químicos e petroquímicos / <i>Chemical and petrochemical products</i>	22	22°	Embalagens / <i>Packaging</i>	4
5°	Elétricos e eletrônicos / <i>Electrical and electronic equipment</i>	19		Higiene / <i>Hygiene</i>	4
6°	Metalurgia e siderurgia / <i>Metallurgy and steel</i>	18		Indústrias extrativistas / <i>Extractive industries</i>	4
7°	Companhias energéticas / <i>Energy companies</i>	17		Produtos químicos e farmacêuticos / <i>Chemical and pharmaceutical products</i>	4
8°	Partes e peças automotivas / <i>Automobile parts</i>	16		Shopping Centers	4
9°	Madeira e papel / <i>Wood and paper</i>	14	27°	Petrolífero / <i>Oil industry</i>	3
	Telecomunicações / <i>Telecommunications</i>	14		Revenda de veículos / <i>Vehicle resale</i>	3
11°	Produtos de engenharia / <i>Engineering products</i>	9	29°	Aviação / <i>Aviation</i>	2
	Publicidade e editoras / <i>Advertising and publishing houses</i>	9		Serviços portuários / <i>Port services</i>	2
	Supermercados / <i>Supermarkets</i>	9		Tintas / <i>Paints</i>	2
14°	Tecnologia de Informação (TI) / <i>Information Technology (IT)</i>	8		Vidros / <i>Glass</i>	2
	Construção e produtos de construção / <i>Construction and construction products</i>	8	33°	Serviços públicos / <i>Public services</i>	1
	Lojas de varejo / <i>Retail outlets</i>	8		Vestuário e calçados / <i>Clothing and shoes</i>	1
	Têxteis / <i>Textiles</i>	8	35°	Outros / <i>Others</i>	24
18°	Transportes / <i>Transports</i>	7		Total geral / General total	372

1996

Ranking setorial de transações*Transactions ranking by sector*

#	setor / sector	total	#	setor / sector	total
1°	Alimentos, bebidas e fumo / <i>Food, beverages and tobacco</i>	38	20°	Telecomunicações / <i>Telecommunications</i>	5
2°	Instituições financeiras / <i>Financial institutions</i>	31		Publicidade e editoras / <i>Advertising and publishing houses</i>	5
3°	Produtos químicos e petroquímicos / <i>Chemical and petrochemical products</i>	18	22°	Petrolífero / <i>Oil industry</i>	4
4°	Metalurgia e siderurgia / <i>Metallurgy and steel</i>	17		Serviços portuários / <i>Port services</i>	4
5°	Seguros / <i>Insurance</i>	16		Hospitais / <i>Hospitals</i>	4
6°	Elétrico e eletrônico / <i>Electrical and electronic equipment</i>	15		Brinquedos e jogos / <i>Toys and games</i>	4
	Construção e produtos de construção / <i>Construction and construction products</i>	15		Embalagens / <i>Packaging</i>	4
8°	Partes e peças automotivas / <i>Automobile parts</i>	11		Madeira e papel / <i>Wood and paper</i>	4
	Tecnologia da Informação (TI) / <i>Information Technology (IT)</i>	11		Hotéis / <i>Hotels</i>	4
10°	Produtos químicos e farmacêuticos / <i>Chemical and pharmaceutical products</i>	10		Higiene / <i>Hygiene</i>	4
11°	Produtos de engenharia / <i>Engineering products</i>	9		Têxteis / <i>Textiles</i>	4
	Companhias energéticas / <i>Energy companies</i>	9	31°	Design e projetos gráficos / <i>Design and graphic projects</i>	2
13°	Serviços para empresas / <i>Company services</i>	8		Supermercados / <i>Supermarkets</i>	2
14°	Lojas de varejo / <i>Retail outlets</i>	7		Aviação / <i>Aviation</i>	2
	Ferrovário / <i>Railways</i>	7		Shopping centers	2
16°	Montadoras de veículos / <i>Vehicle assembly</i>	6		Tintas / <i>Paints</i>	2
	Transportes / <i>Transports</i>	6	36°	Outros / <i>Others</i>	28
18°	Indústrias extrativistas / <i>Extractive industries</i>	5		Total geral / General total	328
	Cimento / <i>Cement</i>	5			

Ranking setorial de transações*Transactions ranking by sector*































#	setor / sector	total	#	setor / sector	total
1º	Alimentos, bebidas e fumo / <i>Food, beverages and tobacco</i>	24	20º	Construção e produtos de construção / <i>Construction and construction products</i>	2
2º	Instituições financeiras / <i>Financial institutions</i>	20		Hotéis / <i>Hotels</i>	2
3º	Eletroeletrônico / <i>Electrical and electronic equipment</i>	14		Lojas de varejo / <i>Retail outlets</i>	2
4º	Produtos químicos e petroquímicos / <i>Chemical and petrochemical products</i>	13		Publicidade e editoras / <i>Advertising and publishing houses</i>	2
5º	Partes e peças automotivas / <i>Automobile parts</i>	11		Serviços portuários / <i>Port services</i>	2
	Produtos químicos e farmacêuticos / <i>Chemical and pharmaceutical products</i>	11	25º	Brinquedos e jogos / <i>Toys and games</i>	1
7º	Indústrias extrativistas / <i>Extractive industries</i>	9		Companhias energéticas / <i>Energy companies</i>	1
	Metalurgia e siderurgia / <i>Metallurgy and steel</i>	9		Ferroviário / <i>Railways</i>	1
	Seguros / <i>Insurance</i>	9		Higiene / <i>Hygiene</i>	1
10º	Embalagens / <i>Packaging</i>	8		Serviços para empresas / <i>Company services</i>	1
	Telecomunicações / <i>Telecommunications</i>	8		Tintas / <i>Paints</i>	1
	Têxteis / <i>Textiles</i>	8		Vidros / <i>Glass</i>	1
13º	Tecnologia da Informação (TI) / <i>Information Technology (IT)</i>	7	32º	Outros / <i>Others</i>	15
	Madeira e papel / <i>Wood and paper</i>	7		Total geral / General total	212
15º	Aviação / <i>Aviation</i>	5			
	Produtos de engenharia / <i>Engineering products</i>	5			
17º	Montadoras de veículos / <i>Vehicle assembly</i>	4			
	Petrolífero / <i>Oil industry</i>	4			
	Transportes / <i>Transports</i>	4			

Ranking setorial de transações*Transactions ranking by sector*

#	setor / sector	total	#	setor / sector	total
1°	Alimentos, bebidas e fumo / <i>Food, beverages and tobacco</i>	21	19°	Petrolífero / <i>Oil industry</i>	2
2°	Instituições financeiras / <i>Financial institutions</i>	15		Produtos de engenharia / <i>Engineering products</i>	2
3°	Produtos químicos e petroquímicos / <i>Chemical and petrochemical products</i>	14		Serviços para empresas / <i>Company services</i>	2
4°	Metalurgia e siderurgia / <i>Metallurgy and steel</i>	11		Serviços portuários / <i>Port services</i>	2
5°	Tecnologia da Informação (TI) / <i>Information Technology (IT)</i>	8		Supermercados / <i>Supermarkets</i>	2
	Montadoras de veículos / <i>Vehicle assembly</i>	8	24°	Brinquedos e jogos / <i>Toys and games</i>	1
	Seguros / <i>Insurance</i>	8		Embalagens / <i>Packaging</i>	1
8°	Madeira e papel / <i>Wood and paper</i>	7		Fertilizantes / <i>Fertilizers</i>	1
	Têxteis / <i>Textiles</i>	7		Higiene / <i>Hygiene</i>	1
10°	Elétrico e eletrônico / <i>Electrical and electronic equipment</i>	5		Lojas de varejo / <i>Retail outlets</i>	1
	Telecomunicações / <i>Telecommunications</i>	5		Shopping Centers	1
12°	Hotéis / <i>Hotels</i>	4		Tintas / <i>Paints</i>	1
	Partes e peças automotivas / <i>Automobile parts</i>	4		Transportes / <i>Transports</i>	1
	Produtos químicos e farmacêuticos / <i>Chemical and pharmaceutical products</i>	4		Vidros / <i>Glass</i>	1
15°	Aviação / <i>Aviation</i>	3	34°	Outros / <i>Others</i>	23
	Construção e produtos de construção / <i>Construction and construction products</i>	3		Total geral / General total	175
	Indústrias extrativistas / <i>Extractive industries</i>	3			
	Publicidade e editoras / <i>Advertising and publishing houses</i>	3			

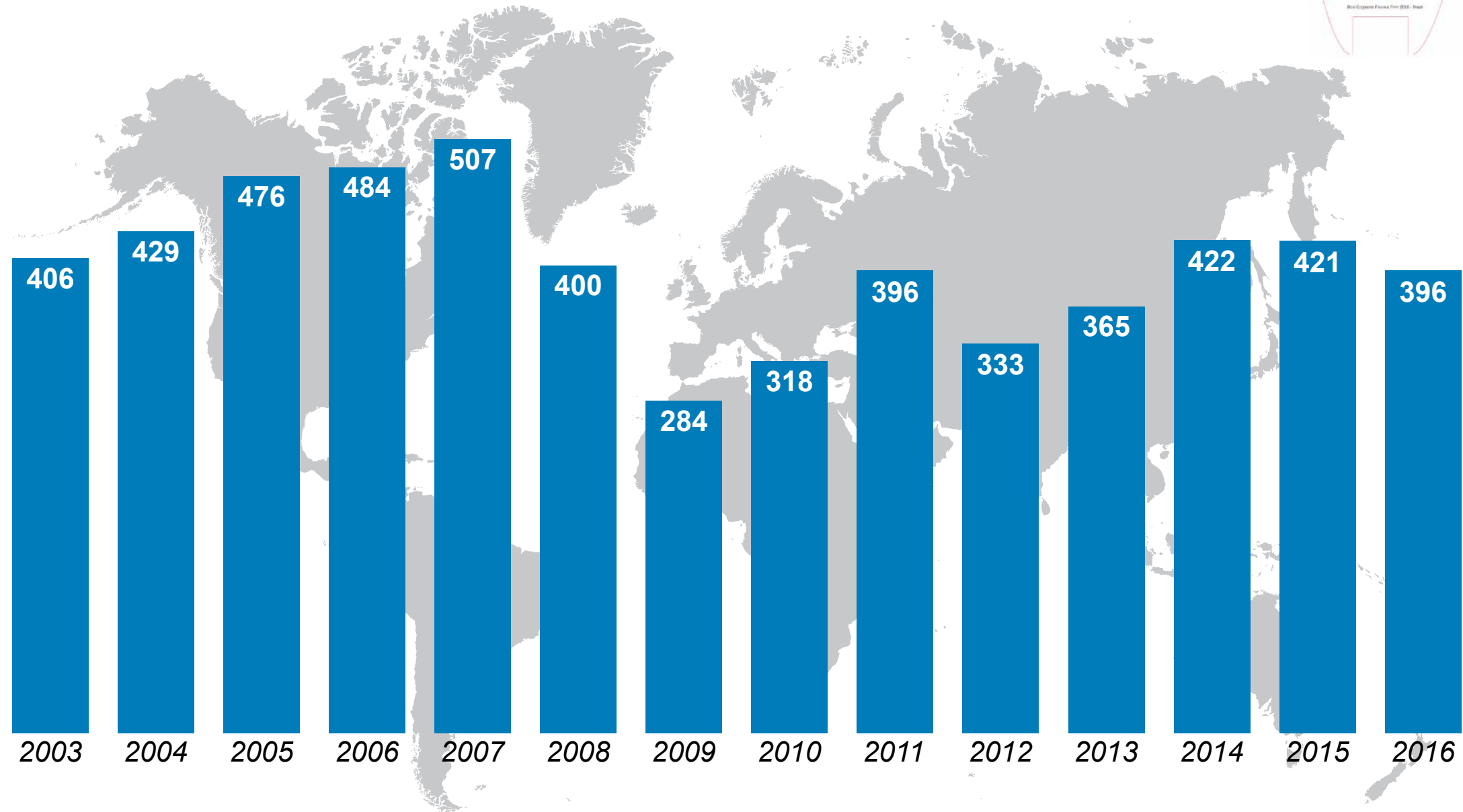
Algumas transações assessoradas pela KPMG

Some transactions assisted by KPMG

 <p>A KPMG Corporate Finance atuou no Brasil como assessor financeiro exclusivo da Toyobo do Brasil S.A., em sua associação com a Biocontrol Sistema de Controle Biológico Ltda. e com a Morsolletto Santos e Vicente Cano Ltda.</p> <p>Abril de 2016</p>	 <p>A KPMG Corporate Finance atuou no Brasil como assessor financeiro exclusivo da Furukawa Industrial S.A. – Produtos Elétricos na aquisição de 100% de participação na AG Indústria e Comércio de Placas Eletrônicas Ltda</p> <p>Outubro de 2015</p>	 <p>A KPMG Corporate Finance atuou no Brasil como assessor financeiro exclusivo da Ebara Corporation na aquisição de 100% de participação na Thebe Bombas Hidráulicas S.A</p> <p>Setembro de 2015</p>	 <p>A Danica Termointustrial Brasil S.A. alienou 56,5% de suas ações para a Brasil Steel Investimentos e Participações S.A. (uma subsidiária do Grupo Pátria).</p> <p>A KPMG Corporate Finance atuou como assessor financeiro exclusivo dos acionistas da Dānica.</p> <p>Junho 2015</p>	 <p>A KPMG Corporate Finance atuou como assessor financeiro exclusivo da OutPromo no contrato de parceria estratégica firmado com The Integer Group, uma companhia da Omnicom Group Inc.</p> <p>Novembro de 2014</p>	 <p>A Vicel Participações e Investimentos foi adquirida pela Soenergy Sistemas Internacionais de Energia.</p> <p>A KPMG Corporate Finance Ltda. atuou nessa transação como assessor financeiro exclusivo da Vicel.</p> <p>Junho 2014</p>	 <p>A Robtec alienou 100% de suas cotas do capital social.</p> <p>A KPMG Corporate Finance Ltda. atuou como assessor financeiro exclusivo dos acionistas da Robtec.</p> <p>2014</p>
 <p>A KPMG Corporate Finance atuou no Brasil como assessora financeira exclusiva dos acionistas da Konica Minolta na aquisição da Milsul Comércio.</p> <p>2014</p>	 <p>A Marcopolo S.A. adquiriu uma participação minoritária na New Flyer Industries Inc.</p> <p>A KPMG Corporate Finance Ltda. atuou nessa transação como assessor financeiro da Marcopolo S.A.</p> <p>Janeiro 2013</p>	<p>Os acionistas da Neodent, nome fantasia da JJGC Indústria e Comércio de Materiais Dentários S.A., alienaram 49% do capital social da empresa para a Straumann Holding AG.</p>  <p>A KPMG Corporate Finance Ltda. atuou como assessor financeiro exclusivo nessa transação.</p> <p>Maio 2012</p>	 <p>A KPN vendeu 100% de sua participação na Getronics América Latina (Brasil, Colômbia, México e Venezuela).</p> <p>A KPMG Corporate Finance Ltda. atuou como assessor exclusivo da KPN nessa transação.</p> <p>Maio 2011</p>	 <p>A KPMG Structured Finance S.A. assessorou a Fonte Nova Negócios e Participações S.A. na licitação e na estruturação de financiamentos, com recursos do BNB, BNDES e Desembahia, para a Parceria Público-Privada (PPP) da Arena Fonte Nova em Salvador, Bahia, Brasil.</p> <p>R\$ 623.629.232</p> <p>Captação de Financiamentos na Modalidade Project Finance</p> <p>2011</p>	 <p>Os cotistas da DNP - Distribuidora Nacional de Petróleo Ltda. alienaram 100% de suas cotas do capital social para a Ultrapar Participações S.A., por meio de sua subsidiária Ipiranga Produtos de Petróleo S.A.</p> <p>A KPMG Corporate Finance Ltda. atuou como assessor financeiro exclusivo da DNP - Distribuidora Nacional de Petróleo Ltda.</p> <p>A Frignani & Andrade Advogados Associados atuou como assessor legal exclusivo da DNP - Distribuidora Nacional de Petróleo Ltda.</p>  <p>FRIGNANI & ANDRADE UNIVERSAL ADVOCADOS</p> <p>Outubro de 2010</p>	 <p>A Rede Dudon y alienou 100% de suas lojas para a</p>  <p>BF Utilidades Domésticas Ltda. (Grupo Silvío Santos)</p> <p>A KPMG Corporate Finance Ltda. atuou nesta transação como assessor financeiro exclusivo da Dudony.</p> <p>Junho de 2009</p>
 <p>Repsol YPF Distribuidora S.A. alienou 100% de seu capital, para a empresa Alesat Combustíveis S.A.</p>  <p>A KPMG Corporate Finance atuou nesta transação como assessor financeiro exclusivo da Repsol YPF Distribuidora.</p> <p>Dezembro de 2008</p>	 <p>A Qualimat Distribuidora de Materiais de Construção S.A., empresa do Grupo Parex, vendeu sua fábrica de argamassas, localizada em Cajamar (SP), para a</p>  <p>Votorantim Cimentos Ltda.</p> <p>A KPMG Corporate Finance Ltda. atuou nesta transação como assessor financeiro exclusivo do Grupo Parex.</p> <p>Abril 2008</p>	 <p>O Grupo Brasil adquiriu 100% das quotas da</p>  <p>Karmann Ghia do Brasil Ltda., subsidiária brasileira da Wilhelm Karmann GmbH.</p> <p>A KPMG Corporate Finance Ltda. atuou nesta transação como assessor financeiro exclusivo da Wilhelm Karmann GmbH.</p> <p>Março de 2008</p>	 <p>A Rebière Ingredientes Alimentícios Ltda. vendeu 65% de suas cotas para a</p>  <p>Rousselot SAS.</p> <p>A KPMG Corporate Finance Ltda. atuou nesta transação como assessor financeiro exclusivo da Rebière Ingredientes Alimentícios Ltda.</p> <p>Janeiro 2008</p>	 <p>GSSLA - Générale de Santé Latin America sold 100% of its interest in</p>  <p>Clínica Reñaca S.A., through its affiliate Inversiones de Salud Chile Ltda.</p> <p>KPMG Corporate Finance acted in this transaction as the exclusive financial advisor of GSSLA.</p> <p>Viña del Mar - October, 2007</p>	 <p>O Grupo Lund e Editoras Associadas alienou seu controle societário para a</p>  <p>Carvajal S.A.</p> <p>A KPMG Corporate Finance Ltda. atuou nesta transação como assessor financeiro exclusivo do Grupo Lund.</p> <p>Julho de 2007</p>	 <p>O Grupo Brodene Hartmann vendeu 100% das cotas de suas filiais Hartmann Embalagens do Brasil Ltda. e Hartmann PPM Argentina Ltda. para a</p>  <p>empresa do grupo Lactosan-Sanovo Holding A/S.</p> <p>A KPMG Corporate Finance Ltda. atuou como assessor financeiro exclusivo do Grupo Brodene Hartmann.</p> <p>Abril 2007</p>

Transações globais em F&A assessoradas pela KPMG (<\$500 Milhões)

Global M&A Transactions advise by KPMG (<\$1 Millions)



Transações Globais por volume / Global Transactions by Volume

Source: Thomson Reuters SDC <\$1BLN

Fale com o nosso time

Contacts

Luis Augusto Motta

São Paulo
Tel: + 55 (11) 3940-8314
lluz@kpmg.com.br

Paulo Guilherme de Menezes Coimbra

Rio de Janeiro
Tel: +55 (21) 2207-9219
pgcoimbra@kpmg.com.br

Luiz Carlos Faria

São Paulo
Tel: + 55 (11) 3940-7507
lfaria@kpmg.com.br

www.kpmg.com.br



© 2018 KPMG Corporate Finance Ltda., uma sociedade simples brasileira, de responsabilidade limitada, e firma-membro da rede KPMG de firmas-membro independentes e afiliadas à KPMG International Cooperative (“KPMG International”), uma entidade suíça. Todos os direitos reservados. Impresso no Brasil.

O nome KPMG e o logotipo são marcas registradas ou comerciais da KPMG International.

Todas as informações apresentadas no Relatório de Pesquisa de Fusões & Aquisições 2017 – 4º Trimestre, são de natureza genérica e não têm por finalidade abordar as circunstâncias de uma pessoa ou entidade específica. Embora tenhamos nos empenhado em prestar informações precisas e atualizadas, não há garantia de sua exatidão na data em que forem recebidas nem de que tal exatidão permanecerá no futuro. Essas informações não devem servir de base para se empreenderem ações sem orientação profissional qualificada, precedida de um exame minucioso da situação em pauta.

© 2018 KPMG Corporate Finance Ltda., a Brazilian limited liability company and a member firm of the KPMG network of independent member firms affiliated with KPMG International Cooperative (“KPMG International”), a Swiss entity. All rights reserved. Printed in Brazil.

The KPMG name and logo are registered trademarks or trademarks of KPMG International.

The information contained in this Research of Mergers & Acquisitions Report 2017 – 4th quarter, is of a general nature and is not intended to address the circumstances of any particular individual or entity. Although we endeavor to provide accurate and timely information, there can be no guarantee that such information is accurate as of the date it is received or that it will continue to be accurate in the future. No one should act on such information without appropriate professional advice after a thorough examination of the particular situation.

Design & production: Índice Arte Gráfica & Editoração (January 2018)