



Fusões e Aquisições

2021 – 4º trimestre

Mergers & Acquisitions

2021 – 4th quarter

2022 – Fevereiro / February

**Ser criativo transforma negócios.
Being creative transforms business.**

kpmg.com.br

KPMG: pioneira e líder no mercado de Fusões e Aquisições

A KPMG CORPORATE FINANCE realiza a Pesquisa de Fusões e Aquisições no Brasil desde 1994. Pioneira no gênero, a pesquisa tornou-se referência na economia brasileira, sendo utilizada por empresas públicas e privadas, instituições financeiras, universidades, órgãos governamentais, entre outros, que se beneficiam desta publicação da KPMG para o desenvolvimento de seus estudos e seus negócios. A pesquisa também atravessou fronteiras, convertendo-se em presença obrigatória na rede global da KPMG, presente em 154 países.

Nestes mais de 20 anos, a KPMG CORPORATE FINANCE acompanhou de perto o crescimento e o amadurecimento do mercado brasileiro de fusões e aquisições, destacando-se entre os líderes no *ranking* de assessores por volume de transações no País. De forma consistente, a KPMG CORPORATE FINANCE tem assessorado diversas transações, conforme apresentado ao final desta pesquisa, destacando as transações ReachLocal (2019), ADM (2018), Dânica (2018), BRITVIC (2017), BPN (2017), Toyobo (2016) e Furukawa (2015). A KPMG CORPORATE FINANCE também tem assessorado seus clientes em diversos projetos de Parcerias Público-Privadas, entre elas COPASA (2013) e SAAE Guarulhos (2012), Arena das Dunas (2011), Nova Fonte Nova (2010) e Arena Multiuso em Pernambuco (2010), bem como em projetos de captação de recursos, tais como Grupo USJ (2015), Rádio e Televisão Bandeirantes (2015), Araporã Bioenergia (2014), Eurobike (2013) e Netshoes (2011).

A liderança da KPMG neste mercado é consistente. Desde 2006, a firma-membro mantém-se nas primeiras posições no *ranking* mundial da Thomson Financial Securities Data, tendo atuado, em 2014, como assessora em 366 operações de fusões e aquisições realizadas no período. Premiada com o título de “*Best Corporate Finance Practice - Brazil*”, pela Acquisition International, a KPMG foi laureada pelo excelente trabalho realizado nos anos de 2013 e 2014. Em 2015, a M&A Advisor anunciou a KPMG CORPORATE FINANCE como vencedora do “*7th Annual International M&A Awards*”.

KPMG: a pioneer and leader in the Mergers and Acquisitions market

KPMG CORPORATE FINANCE has been carrying out researches of Mergers and Acquisitions in Brazil since 1994. Being a pioneering initiative, the researches has become a point of reference in the Brazilian economy and utilized by public and private companies, financial institutions, universities and government agencies and others that benefit from the study to develop their analyses and businesses. The study has also crossed frontiers, consolidating its presence in KPMG's global network, which is present in 154 countries.

Over these more than 20 years, KPMG CORPORATE FINANCE has followed closely the growth and maturity of the Brazilian mergers and acquisitions market, standing out as one of the leading advisers per volume of transactions of the country. Consistently, KPMG CORPORATE FINANCE has advised many transactions, demonstrated at the end of this research, with a highlight to the transactions of ReachLocal (2019), ADM (2018), Dânica (2018), BRITVIC (2017), BPN (2017), Toyobo (2016) e Furukawa (2015). KPMG CORPORATE FINANCE has also advised their clients in many Public-Private Partnerships projects, among them, COPASA (2013) e SAAE Guarulhos (2012), Arena das Dunas (2011), Nova Fonte Nova (2010) e Arena Multiuso em Pernambuco (2010), as well as fundraising projects such as Grupo USJ (2015), Rádio e Televisão Bandeirantes (2015), Araporã Bioenergia (2014), Eurobike (2013) e Netshoes (2011).

KPMG has a consistent leadership in the M&A advisory market. Since 2006, the firm ranks between the first positions in the worldwide ranking of Thomson Financial Securities Data, having advised in 366 M&A transactions closed during 2014. Rewarding the title “Best Corporate Finance Practice - Brazil” granted by Acquisition International, KPMG was laureate for the excellent work realized between 2013 and 2014. In 2015, the M&A advisor announced KPMG CORPORATE FINANCE as the winner of “7th Annual International M&A Awards”.

A KPMG CORPORATE FINANCE é uma divisão autônoma de *Deal Advisory* da KPMG, que também desenvolve serviços de assessoria em reestruturação e captação de dívidas, recuperação de empresas, integração e separação de empresas, análises de opções estratégicas, estruturação de planos de negócios, serviços de *due diligence* fiscal, trabalhista, financeira, legal e ambiental, entre outras soluções.

A KPMG CORPORATE FINANCE possui cerca de 2.600 profissionais trabalhando em mais de 160 escritórios em 82 países, incluindo os profissionais de Corporate Finance sediados nos escritórios de São Paulo, Rio de Janeiro e Curitiba.

A KPMG é uma rede global de firmas independentes que prestam serviços profissionais de Audit, Tax e Advisory. Estamos presentes em 153 países e territórios, com 207.000 profissionais atuando em firmas-membro em todo o mundo.

No Brasil, são aproximadamente 4.000 profissionais distribuídos em 13 Estados e no Distrito Federal, 22 cidades e escritórios situados em São Paulo (sede), Belém, Belo Horizonte, Brasília, Campinas, Cuiabá, Curitiba, Florianópolis, Fortaleza, Goiânia, Joinville, Londrina, Manaus, Osasco, Porto Alegre, Recife, Ribeirão Preto, Rio de Janeiro, Salvador, São Carlos, São José dos Campos e Uberlândia.

Orientada pelo seu propósito de empoderar a mudança, a KPMG tornou-se uma empresa referência no segmento em que atua. Compartilhamos valor e inspiramos confiança no mercado de capitais e nas comunidades há mais de 100 anos, transformando pessoas e empresas e gerando impactos positivos que contribuem para a realização de mudanças sustentáveis para clientes, governos e sociedade civil.

Luis Augusto Motta

Sócio

Paulo Guilherme de Menezes Coimbra

Sócio

Renato Pereira

Sócio

KPMG CORPORATE FINANCE is an autonomous division of KPMG's Deal Advisory, which also offers advisory services in restructuring and debt funding, business recovery, integration and separation of businesses, strategic option analysis, business plan structure and due diligence assistance services regarding tax, labor, accounting, financial, legal and environmental matters, amongst others.

KPMG CORPORATE FINANCE has over 2,600 professionals working from more than 160 offices in 82 countries, including the Corporate Finance professionals based in São Paulo, Rio de Janeiro and Curitiba.

KPMG is a global network of professional services firms providing Audit, Tax and Advisory services. We operate in 153 countries and territories and have 207,000 people working in member firms around the world.

In Brazil, approximately 4,000 professionals work in 22 cities located in 13 States and the Federal District. KPMG in Brazil has offices located in São Paulo (head office), Belém, Belo Horizonte, Brasília, Campinas, Cuiabá, Curitiba, Florianópolis, Fortaleza, Goiânia, Joinville, Londrina, Manaus, Osasco, Porto Alegre, Recife, Ribeirão Preto, Rio de Janeiro, Salvador, São Carlos, São José dos Campos and Uberlândia.

Guided by its objective of empowering change, KPMG has become a benchmark company in the audit industry. We have shared value and inspired trust in capital markets and communities for more than 100 years, transforming people and companies and making positive impacts that contribute towards sustainable changes in our clients, in governments and in civil society.

Luis Augusto Motta

Partner

Paulo Guilherme de Menezes Coimbra

Partner

Renato Pereira

Partner

Introdução

Fusões e Aquisições têm melhor desempenho anual dos últimos 25 anos

As operações de fusões e aquisições no Brasil encerraram 2021 com desempenho recorde, registrando 1963 transações. Esse valor é 59% superior aos 1.231 observados em 2019, o melhor ano de nossa pesquisa que abrange a atividade de M&A de empresas brasileiras desde 1996, ano em que a pesquisa foi iniciada pela KPMG.

O estudo indicou ainda que o último trimestre do ano passado também registrou recordes, com 602 negócios concluídos. Mantendo a tendência de alta observada nos últimos meses, este foi o melhor trimestre da história em qualquer tipo de comparação e ainda apresentou um forte crescimento em comparação aos trimestres anteriores de 2021 com 375, 429 e 557 transações, respectivamente.

Do total de operações realizadas no ano passado, a maioria foi doméstica totalizando 1289 operações e representando 65% do total de transações do ano.

Estes resultados consolidam a tendência de investimento em transformação digital e inovação, protagonizados pelas companhias brasileiras, multinacionais e investidores financeiros (Venture Capital), que têm feito aportes estratégicos em diversos segmentos de negócios.

Introduction

Mergers and Acquisitions have the best annual performance in the last 25 years

Mergers and acquisitions comprising Brazilian companies have reached a new peak in 2021 with 1963 deals. This amount is 59% higher than the 1231 observed in 2019, the previous hottest year of our research which covers Brazilian companies M&A activity since 1996, year in which the survey was initiated by KPMG.

The study also indicated that the last quarter of 2021 has also reached a record with 602 deals completed. Maintaining the uptrend seen in recent months, this was the best quarter in history by any type of comparison and still showed strong growth compared to the previous quarters of 2021 with 375, 429 and 557 deals respectively.

The domestic transactions prevailed in Brazilian market in 2021 totaling 1289 deals, representing 65% of the total amount observed in our research.

These results have also consolidated the investment in digital transformation and innovation led by Brazilian companies, multinational companies and Venture Capital Funds in several business segments.

Número trimestral de transações em 2021 Quarterly number of transactions in 2021



Isso indica ainda que a confiança em negócios relacionados com inovação permanece em uma rota crescente junto a investidores estratégicos e financeiros desde o início da pandemia, em 2020.

Com relação aos segmentos de negócios em 2021, o ranking foi liderado pelas Empresas de Internet, com 658 negócios, representando 34% do total de transações. Na sequência, aparecem Tecnologia da Informação (TI), com 358 negócios, representando 18%. Juntos, estes dois setores responderam por mais da metade do total de operações do Brasil neste ano.

O segmento de Instituições financeiras também foi fortemente impactado por diversos tipos de transações (161), sendo a maioria delas também na busca de modelos de negócios inovadores.

Finalizam o ranking com maior número de transações os setores de Serviços para empresas (78), Hospitais e Laboratórios de Análises Clínicas (70) e Telecomunicações e mídia (66), sendo este último setor fortemente impactado por transações em infraestrutura e conectividade para modelos inovadores.

This also indicates that investment in innovation remains on the top list of strategic and financial investors since the beginning of the pandemic in 2020.

Regarding the business segments in 2021, the ranking was led by Internet Companies, with 658 deals, representing 34% of the total transactions. Information Technology (IT) was the second with 358 deals, representing 18%. Together, these two sectors accounted for more than 50% of Brazil's total operations this year.

The Financial Institutions segment had also consolidated its innovation trend adopting M&A strategy. Therefore, we observed the best year of this segment with 161 deals mostly related to the transformation and innovation of their business models.

We also highlighted in the ranking the sectors of Business Services (78 deals), Hospitals and Clinical Analysis Laboratories (70 deals) and Telecommunications and Media (66 deals) highly impacted by transactions in infrastructure and connectivity to support the above mentioned digital transformation in the companies.

São Paulo, fevereiro de 2022.

Luis Augusto Motta

Sócio

Fusões & Aquisições

KPMG Corporate Finance

São Paulo, february 2022.

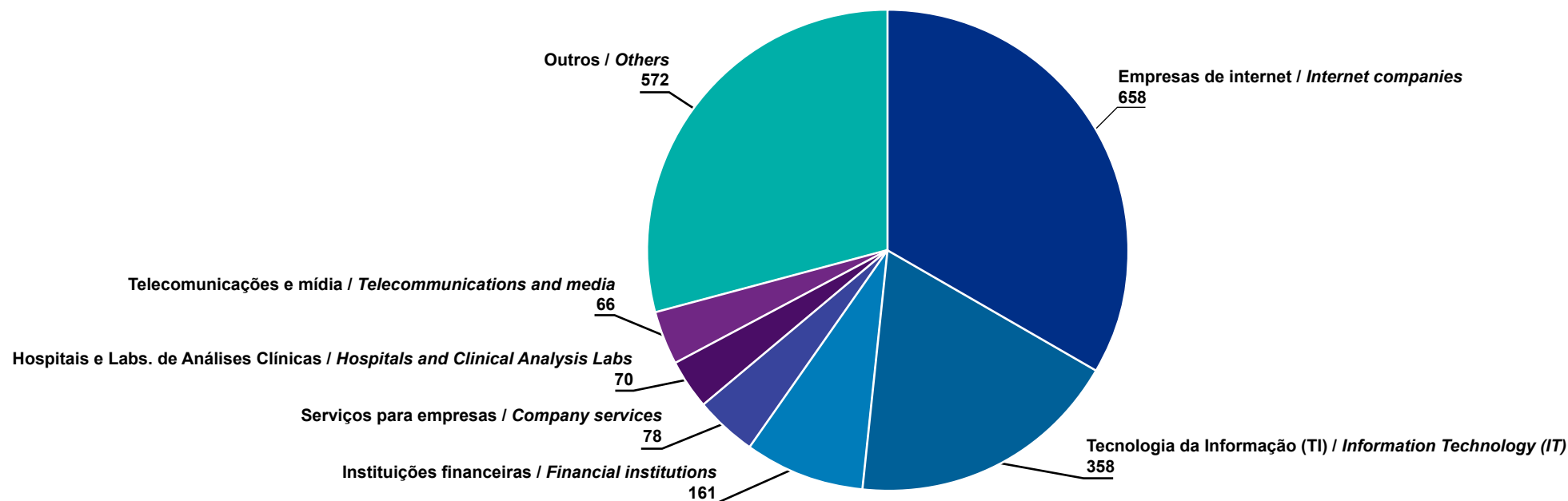
Luis Augusto Motta

Partner

Mergers & Acquisitions

KPMG Corporate Finance

Distribuição setorial de transações em 2021
Sectoral distribution of transactions in 2021



Relatório de Fusões & Aquisições 2021 – 4º trimestre

Mergers & Acquisitions Report 2021 – 4th quarter

Sumário / Contents

2021 – 4º trimestre / 4th quarter

Ranking setorial de transações / Transactions ranking by sector	7
Total de transações / Total of transactions	9
Distribuição geográfica das transações / Geographical transactions distribution.....	9
Participação dos países no número de transações cross border / Share of main country investors in cross border transactions	10
Transações envolvendo empresas brasileiras adquirindo empresas estrangeiras no Brasil e/ou no exterior / Transactions involving Brazilian companies acquiring foreign companies in Brazil and/or abroad.....	10
Transações envolvendo a entrada de capital estrangeiro no Brasil / Transactions involving inflow of foreign capital into Brazil.....	11
Transações envolvendo a saída de capital estrangeiro do Brasil / Transactions involving outflow of foreign capital from Brazil.....	11

2021 – 12 meses / 12 months

Ranking setorial de transações / Transactions ranking by sector	12
Distribuição geográfica das transações / Geographical transactions distribution.....	14
Participação dos países no número de transações cross border / Share of main country investors in cross border transactions	15
Transações envolvendo empresas brasileiras adquirindo empresas estrangeiras no Brasil e/ou no exterior / Transactions involving Brazilian companies acquiring foreign companies in Brazil and/or abroad.....	16
Transações envolvendo a entrada de capital estrangeiro no Brasil / Transactions involving inflow of foreign capital into Brazil.....	17
Transações envolvendo a saída de capital estrangeiro do Brasil / Transactions involving outflow of foreign capital from Brazil.....	18

2002 – 2021

Total acumulado de transações por setor de 2002 a 2021 / Accrued total of transactions by sector from 2002 to 2021	19
--	----

2002 – 2021

Evolução anual do número de transações / Annual evolution by number of transactions	21
---	----

Outros rankings anuais / Other annual rankings

Algumas transações assessoradas pela KPMG / Some transactions assisted by KPMG.....	49
---	----

Transações globais em F&A / M&A Global Transactions	50
---	----

Levantamento de dados / Data researches: [Julia Caldas](mailto:jjcaldas@kpmg.com.br) (jjcaldas@kpmg.com.br) • Tel. +55 (11) 3940-6485

Ranking setorial de transações

Transactions ranking by sector

#	setor / sector	d	cb1	cb2	cb3	cb4	cb5	cb	total (d+cb)
1º	Empresas de Internet / Internet companies	112	90	8	0	6	0	104	216
2º	Tecnologia da Informação (TI) / Information Technology (IT)	87	29	1	1	7	0	38	125
3º	Instituições financeiras / Financial institutions	29	10	0	0	0	0	10	39
4º	Hospitais e Labs. de Análises Clínicas / Hospitals and Clinical Analysis Labs.	23	1	0	0	0	0	1	24
5º	Companhias energéticas / Energy companies	17	5	0	0	0	0	5	22
	Telecomunicações e mídia / Telecommunications and media	20	0	0	0	0	0	0	20
7º	Educação / Education	13	6	0	0	0	0	6	19
8º	Alimentos, bebidas e fumo / Food, beverages and tobacco	10	1	2	0	0	0	3	13
	Serviços para empresas/ Company services	12	1	0	0	0	0	1	13
10º	Seguros / Insurance	5	6	0	0	1	0	7	12
11º	Imobiliário / Real Estate	7	3	0	0	0	0	3	10
12º	Petrolífero / Oil & Gas	4	3	0	0	0	0	3	7
13º	Lojas de varejo / Retail outlets	5	0	0	0	0	0	0	5
	Mineração / Mining	2	3	0	0	0	0	3	5
	Produtos químicos e farmacêuticos / Chemical and pharmaceutical products	3	2	0	0	0	0	2	5
	Publicidade e editoras / Advertising and publishing houses	5	0	0	0	0	0	0	5
	Transportes / Transports	3	2	0	0	0	0	2	5
18º	Hotéis e restaurantes / Hotels and restaurants	3	1	0	0	0	0	1	4
	Supermercados / Supermarkets	4	0	0	0	0	0	0	4
20º	Serviços portuários e aeroportuários / Port and airport services	3	0	0	0	0	0	0	3
21º	Embalagens / Packaging	1	1	0	0	0	0	1	2
	Fertilizantes / Fertilizers	0	2	0	0	0	0	2	2

(cont.)

d = domestic

cb1 = cross border 1

Empresa de capital majoritário estrangeiro adquirindo, de brasileiros, capital de empresa estabelecida no Brasil.
Foreign control company acquiring Brazilian control company based in Brazil.

cb = total cross border

cb2 = cross border 2

Empresa de capital majoritário brasileiro adquirindo, de estrangeiros, capital de empresa estabelecida no exterior.
Brazilian control company acquiring foreign control company based abroad.

cb3 = cross border 3

Empresa de capital majoritário brasileiro adquirindo, de estrangeiros, capital de empresa estabelecida no Brasil.
Brazilian control company acquiring foreign control company based in Brazil.

cb4 = cross border 4

Empresa de capital majoritário estrangeiro adquirindo, de estrangeiros, capital de empresa estabelecida no Brasil.
Foreign control company acquiring foreign control company based in Brazil.

cb5 = cross border 5

Empresa de capital majoritário estrangeiro adquirindo, de brasileiros, capital de empresa estabelecida no exterior.
Foreign control company acquiring Brazilian control company based abroad.

Ranking setorial de transações

Transactions ranking by sector

#	setor / sector	d	cb1	cb2	cb3	cb4	cb5	cb	total (d+cb)
23º	Madeira e papel / Wood and paper	1	1	0	0	0	0	1	2
	Metalurgia e siderurgia / Metallurgy and steel	2	0	0	0	0	0	0	2
	Produtos de engenharia / Engineering products	2	0	0	0	0	0	0	2
	Serviços públicos / Public services	2	0	0	0	0	0	0	2
	Vestuário e calçados / Clothing and shoes	2	0	0	0	0	0	0	2
28º	Construção e produtos de construção / Construction and construction products	1	0	0	0	0	0	0	1
	Eletroeletrônico / Electrical and electronic equipment	1	0	0	0	0	0	0	1
	Higiene / Hygiene	0	1	0	0	0	0	1	1
	Montadoras de veículos / Vehicle assembly	1	0	0	0	0	0	0	1
	Revenda de automóveis / Vehicle resale	1	0	0	0	0	0	0	1
	Shopping centers	1	0	0	0	0	0	0	1
34º	Outros / Others	22	4	0	0	0	0	4	26
	Total geral / General total	404	172	11	1	14	0	198	602

d = domestic

cb1 = cross border 1

Empresa de capital majoritário estrangeiro adquirindo, de brasileiros, capital de empresa estabelecida no Brasil.
Foreign control company acquiring Brazilian control company based in Brazil.

cb = total cross border

cb2 = cross border 2

Empresa de capital majoritário brasileiro adquirindo, de estrangeiros, capital de empresa estabelecida no exterior.
Brazilian control company acquiring foreign control company based abroad.

cb3 = cross border 3

Empresa de capital majoritário brasileiro adquirindo, de estrangeiros, capital de empresa estabelecida no Brasil.
Brazilian control company acquiring foreign control company based in Brazil.

cb4 = cross border 4

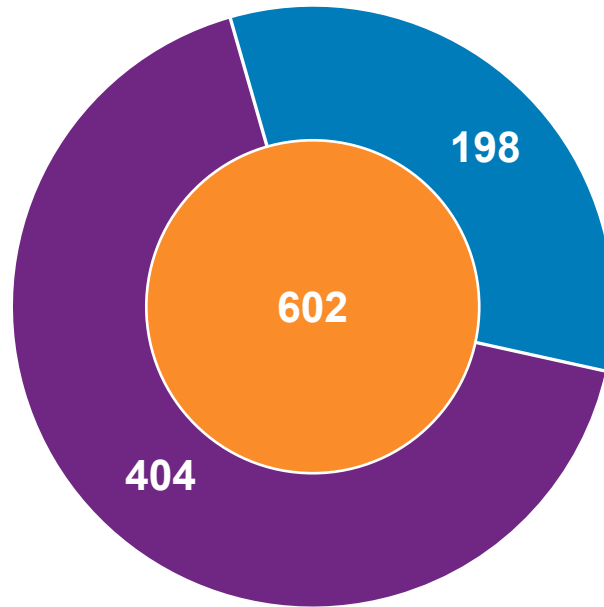
Empresa de capital majoritário estrangeiro adquirindo, de estrangeiros, capital de empresa estabelecida no Brasil.
Foreign control company acquiring foreign control company based in Brazil.

cb5 = cross border 5

Empresa de capital majoritário estrangeiro adquirindo, de brasileiros, capital de empresa estabelecida no exterior.
Foreign control company acquiring Brazilian control company based abroad.

Total de transações

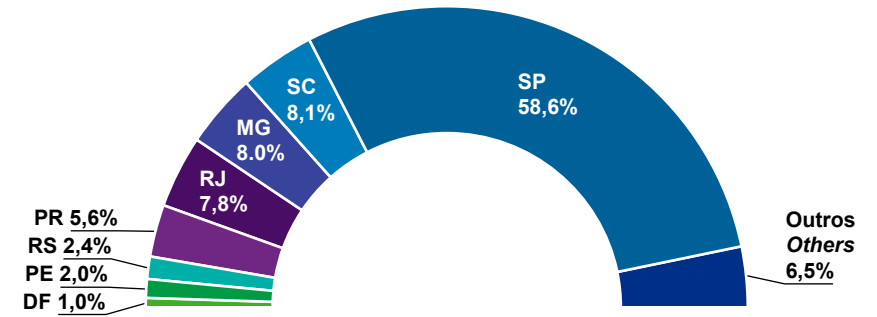
Total of transactions



- Total
- Domestic
- Cross border

Distribuição geográfica das transações

Geographical transactions distribution

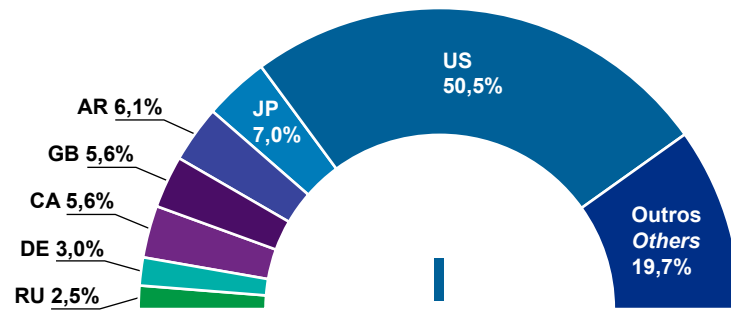


Estado/State	nº/nr.
AC Acre ¹	1
AL Alagoas ¹	5
BA Bahia ¹	4
CE Ceará ¹	5
DF Distrito Federal / Federal District	6
ES Espírito Santo ¹	2
GO Goiás ¹	5
MA Maranhão ¹	5
MG Minas Gerais	47
MS Mato Grosso do Sul ¹	1
MT Mato Grosso ¹	5
PA Pará ¹	1
PB Paraíba ¹	2
PE Pernambuco	12
PR Paraná	33
RJ Rio de Janeiro	46
RS Rio Grande do Sul	14
SC Santa Catarina	48
SE Sergipe ¹	2
SP São Paulo	345
Total geral / General total	589

¹Incluído na categoria "Outros" / Included in the "Others" category.

Participação dos países no número de transações cross border

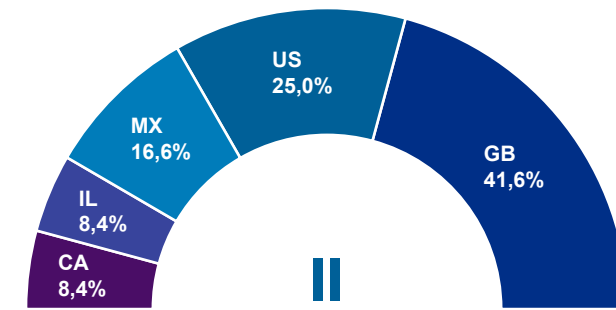
Share of main investors in cross border transactions
cb1 + cb2 + cb3 + cb4 + cb5*



País investidor	Transações	País investidor	Transações
Investor country	Transactions	Investor country	Transactions
AE Emirados Árabes / Arab Emirates ¹	1	IT Itália / Italy ¹	4
AR Argentina / Argentina	12	JP Japão / Japan	14
CA Canadá / Canada	11	KR Coreia do Sul / South Korea ¹	1
CH Suíça / Switzerland ¹	4	KY Ilhas Cayman / Cayman Islands ¹	1
CL Chile / Chile ¹	3	MX México / Mexico ¹	3
CN China / China ¹	4	NL Holanda / Netherlands ¹	2
CO Colômbia / Colombia ¹	3	PT Portugal / Portugal ¹	2
DE Alemanha / Germany	6	RU Rússia / Russia	5
ES Espanha / Spain ¹	1	SE Suécia / Sweden ¹	1
GB Reino Unido / United Kingdom	11	SG Singapura / Singapore ¹	1
HK Hong Kong / Hong Kong ¹	1	US Estados Unidos / United States	100
IL Israel / Israel ¹	2	ZA África do Sul / South Africa ¹	4
IN Índia / India ¹	1	Total geral / General total	198

Transações envolvendo empresas brasileiras adquirindo empresas estrangeiras domiciliadas no Brasil e/ou no exterior

Transactions involving Brazilian companies acquiring foreign companies established in Brazil and/or abroad
cb2 + cb3*

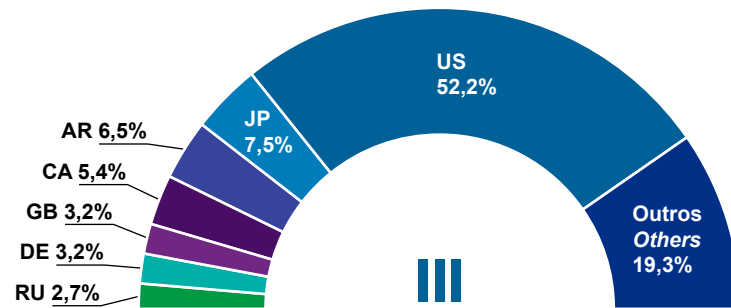


País investidor	Transações
Investor country	Transactions
CA Canadá / Canada	1
GB Reino Unido / United Kingdom	5
IL Israel / Israel	1
MX México / Mexico	2
US Estados Unidos / United States	3
Total geral / General total	12

* Veja legendas na pág. 8 / See legends on page 8.
¹ Incluído na categoria "Outros". / Included in the "Others" category.

Transações envolvendo a entrada de capital estrangeiro no Brasil

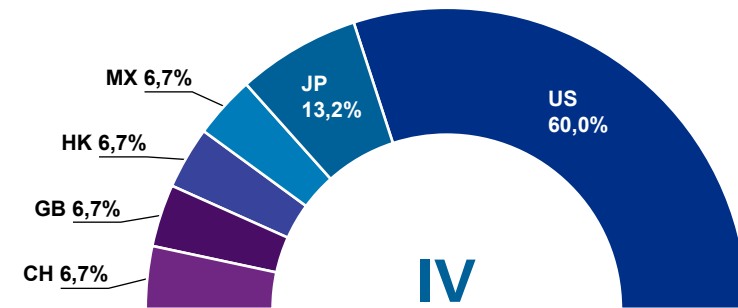
Transactions involving inflow of foreign capital into Brazil
cb1 + cb4 + cb5*



País investidor	Transações	País investidor	Transações
Investor country	Transactions	Investor country	Transactions
AE Emirados Árabes / Arab Emirates ¹	1	IT Itália / Italy ¹	4
AR Argentina / Argentina	12	JP Japão / Japan	14
CA Canadá / Canada	10	KR Coreia do Sul / South Korea ¹	1
CH Suíça / Switzerland ¹	4	KY Ilhas Cayman / Cayman Islands ¹	1
CL Chile / Chile ¹	3	MX México / Mexico ¹	1
CN China / China ¹	4	NL Holanda / Netherlands ¹	2
CO Colômbia / Colombia ¹	3	PT Portugal / Portugal ¹	2
DE Alemanha / Germany	6	RU Rússia / Russia	5
ES Espanha / Spain ¹	1	SE Suécia / Sweden ¹	1
GB Reino Unido / United Kingdom	6	SG Singapura / Singapore ¹	1
HK Hong Kong / Hong Kong ¹	1	US Estados Unidos / United States	97
IL Israel / Israel ¹	1	ZA África do Sul / South Africa ¹	4
IN Índia / India ¹	1	Total geral / General total	186

Transações envolvendo a saída de capital estrangeiro do Brasil

Transactions involving outflow of foreign capital from Brazil
cb3 + cb4*



País investidor	Transações
Investor country	Transactions
CH Suíça / Switzerland	1
GB Reino Unido / United Kingdom	1
HK Hong Kong / Hong Kong	1
JP Japão / Japan	2
MX México / Mexico	1
US Estados Unidos / United States	9
Total geral / General total	15

* Veja legendas na pág. 8 / See legends on page 8.
¹ Incluído na categoria "Outros". / Included in the "Others" category.

Ranking setorial de transações – Acumulado

Transactions ranking by sector – Accrued

#	setor / sector	d	cb1	cb2	cb3	cb4	cb5	cb	total (d+cb)
1º	Empresas de Internet / <i>Internet companies</i>	347	276	18	3	14	0	311	658
2º	Tecnologia da Informação (TI) / <i>Information Technology (IT)</i>	243	92	7	1	10	5	115	358
3º	Instituições financeiras / <i>Financial institutions</i>	89	66	5	0	1	0	72	161
4º	Serviços para empresas / <i>Company services</i>	58	18	1	1	0	0	20	78
5º	Hospitais e Labs. de Análises Clínicas / <i>Hospitals and Clinical Analysis Labs.</i>	67	3	0	0	0	0	3	70
6º	Telecomunicações e mídia / <i>Telecommunications and media</i>	55	6	0	0	5	0	11	66
7º	Companhias energéticas / <i>Energy companies</i>	49	11	0	0	0	0	11	60
8º	Educação / <i>Education</i>	46	6	0	0	0	0	6	52
9º	Alimentos, bebidas e fumo / <i>Food, beverages and tobacco</i>	30	8	2	1	2	0	13	43
	Lojas de varejo / <i>Retail outlets</i>	37	6	0	0	0	0	6	43
11º	Imobiliário / <i>Real Estate</i>	35	3	0	0	1	0	4	39
12º	Seguros / <i>Insurance</i>	23	9	0	0	1	0	10	33
13º	Petrolífero / <i>Oil & Gas</i>	20	9	0	2	0	0	11	31
14º	Transportes / <i>Transports</i>	16	6	1	0	1	0	8	24
15º	Serviços públicos / <i>Public services</i>	15	1	0	0	0	0	1	16
16º	Publicidade e editoras / <i>Advertising and publishing houses</i>	12	2	1	0	0	0	3	15
17º	Mineração / <i>Mining</i>	5	9	0	0	0	0	9	14
18º	Produtos químicos e farmacêuticos / <i>Chemical and pharmaceutical products</i>	8	5	0	0	0	0	5	13
19º	Hotéis e restaurantes / <i>Hotels and restaurants</i>	9	3	0	0	0	0	3	12
	Madeira e papel / <i>Wood and paper</i>	9	3	0	0	0	0	3	12
21º	Serviços portuários e aeroportuários / <i>Port and airport services</i>	7	2	1	0	0	0	3	10
	Supermercados / <i>Supermarkets</i>	9	0	0	0	1	0	1	10

(cont.)

Ranking setorial de transações – Acumulado

Transactions ranking by sector – Accrued

#	setor / sector	d	cb1	cb2	cb3	cb4	cb5	cb	total (d+cb)
23°	Eletr eletrônico / <i>Electrical and electronic equipment</i>	5	1	0	0	1	0	2	7
	Fertilizantes / <i>Fertilizers</i>	4	3	0	0	0	0	3	7
	Revenda de automóveis / <i>Vehicle resale</i>	2	5	0	0	0	0	5	7
26°	Produtos de engenharia / <i>Engineering products</i>	4	1	0	0	1	0	2	6
27°	Construção e produtos de construção / <i>Construction and construction products</i>	4	1	0	0	0	0	1	5
	Shopping centers	5	0	0	0	0	0	0	5
29°	Montadoras de veículos / <i>Vehicle assembly</i>	3	1	0	0	0	0	1	4
30°	Metalurgia e siderurgia / <i>Metallurgy and steel</i>	2	0	1	0	0	0	1	3
	Vestuário e calçados / <i>Clothing and shoes</i>	3	0	0	0	0	0	0	3
32°	Açúcar e álcool / <i>Sugar and ethanol</i>	2	0	0	0	0	0	0	2
	Aviação / <i>Aviation</i>	2	0	0	0	0	0	0	2
	Cimento / <i>Cement</i>	1	0	0	1	0	0	1	2
	Embalagens / <i>Packaging</i>	1	1	0	0	0	0	1	2
	Produtos químicos e petroquímicos / <i>Chemical and petrochemical products</i>	0	1	0	0	1	0	2	2
37°	Ferrovário / <i>Railways</i>	1	0	0	0	0	0	0	1
	Higiene / <i>Hygiene</i>	0	1	0	0	0	0	1	1
	Têxteis / <i>Textiles</i>	1	0	0	0	0	0	0	1
40°	Outros / <i>Others</i>	60	22	2	0	1	0	25	85
Total geral / General total		1.289	581	39	9	40	5	674	1.963

d = domestic

cb1 = cross border 1

Empresa de capital majoritário estrangeiro adquirindo, de brasileiros, capital de empresa estabelecida no Brasil.
Foreign control company acquiring Brazilian control company based in Brazil.

cb = total cross border

cb2 = cross border 2

Empresa de capital majoritário brasileiro adquirindo, de estrangeiros, capital de empresa estabelecida no exterior.
Brazilian control company acquiring foreign control company based abroad.

cb3 = cross border 3

Empresa de capital majoritário brasileiro adquirindo, de estrangeiros, capital de empresa estabelecida no Brasil.
Brazilian control company acquiring foreign control company based in Brazil.

cb4 = cross border 4

Empresa de capital majoritário estrangeiro adquirindo, de estrangeiros, capital de empresa estabelecida no Brasil.
Foreign control company acquiring foreign control company based in Brazil.

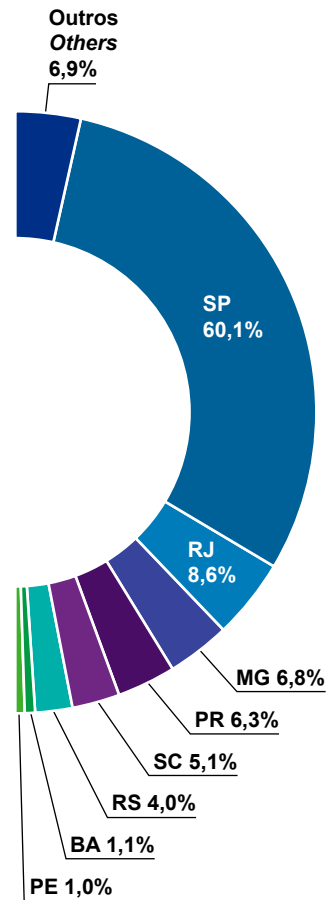
cb5 = cross border 5

Empresa de capital majoritário estrangeiro adquirindo, de brasileiros, capital de empresa estabelecida no exterior.
Foreign control company acquiring Brazilian control company based abroad.

Distribuição geográfica das transações - Acumulado

Geographical transactions distribution – Accrued

2021 – 12 meses / 12 months



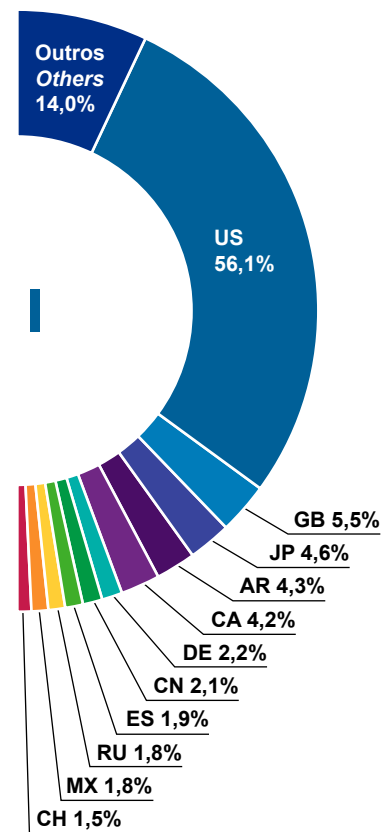
Estado/State	nº/nr.
AC Acre ¹	1
AL Alagoas ¹	13
AM Amazonas ¹	4
AP Amapá ¹	3
BA Bahia	22
CE Ceará ¹	13
DF Distrito Federal / Federal District ¹	18
ES Espírito Santo ¹	13
GO Goiás ¹	11
MA Maranhão ¹	8
MG Minas Gerais	132
MS Mato Grosso do Sul ¹	6
MT Mato Grosso ¹	12
PA Pará ¹	7
PB Paraíba ¹	6
PE Pernambuco	20
PI Piauí ¹	3
PR Paraná	121
RJ Rio de Janeiro	167
RN Rio Grande do Norte ¹	8
RS Rio Grande do Sul	78
SC Santa Catarina	98
SE Sergipe ¹	5
SP São Paulo	1.160
TO Tocantins ¹	2
Total geral / General total	1.931

¹ Incluído na categoria "Outros" / Included in the "Others" category.

Participação dos países no número de transações cross border – Acumulado

Share of main investors in cross border transactions – Accrued

cb1 + cb2 + cb3 + cb4 + cb5*



País investidor Investor country

AE	Emirados Árabes / Arab Emirates ¹	4
AR	Argentina / Argentina	29
AU	Austrália / Australia ¹	2
BE	Bélgica / Belgium ¹	5
BM	Bermudas / Bermuda ¹	3
BR	Brasil / Brazil ^{1,2}	3
CA	Canadá / Canada	28
CH	Suíça / Switzerland	10
CL	Chile / Chile ¹	9
CN	China / China	14
CO	Colômbia / Colombia ¹	6
DE	Alemanha / Germany	15
ES	Espanha / Spain	13
FR	França / France ¹	7
GB	Reino Unido / United Kingdom	37
HK	Hong Kong / Hong Kong ¹	2
IE	Irlanda / Ireland ¹	3
IL	Israel / Israel ¹	2

Transações Transactions

IN	Índia / India ¹	2
IT	Itália / Italy ¹	6
JP	Japão / Japan	31
KR	Coréia do Sul / South Korea ¹	1
KY	Ilhas Cayman / Cayman Islands ¹	1
MU	Maurício / Mauritius ¹	1
MX	México / Mexico	12
NL	Holanda / Netherlands ¹	7
PT	Portugal / Portugal ¹	3
RU	Rússia / Russia	12
SE	Suécia / Sweden ¹	7
SG	Singapura / Singapore ¹	7
TH	Tailândia / Thailand ¹	1
TR	Turquia / Turkey ¹	2
US	Estados Unidos / United States	378
UY	Uruguai / Uruguay ¹	5
VE	Venezuela / Venezuela ¹	1
ZA	África do Sul / South Africa ¹	5
Total geral / General total		674

* Veja legendas na pág. 13 / See legends on page 13.

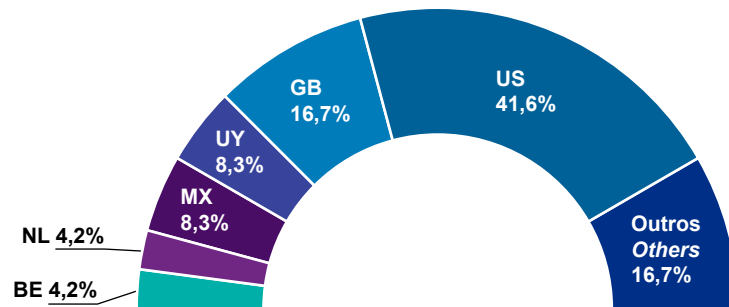
¹ Incluído na categoria "Outros" / Included in the "Others" category.

² Transações exclusivas entre empresas brasileiras, realizadas no exterior. / Exclusive transactions between Brazilian companies, carried out abroad.

Transações envolvendo empresas brasileiras adquirindo empresas estrangeiras domiciliadas no Brasil e/ou no exterior - Acumulado

Transactions involving Brazilian companies acquiring foreign companies established in Brazil and/or abroad – Accrued

cb2 + cb3*



País investidor	Transações
Investor country	Transactions
AR Argentina / Argentina ¹	1
BE Bélgica / Belgium	2
CA Canadá / Canada ¹	1
CH Suíça / Switzerland ¹	1
CL Chile / Chile ¹	1
CO Colômbia / Colombia ¹	1
GB Reino Unido / United Kingdom	8
IL Israel / Israel ¹	1
IN Índia / India ¹	1
MX México / Mexico	4
NL Holanda / Netherlands	2
TR Turquia / Turkey ¹	1
US Estados Unidos / United States	20
UY Uruguai / Uruguay	4
Total geral / General total	48

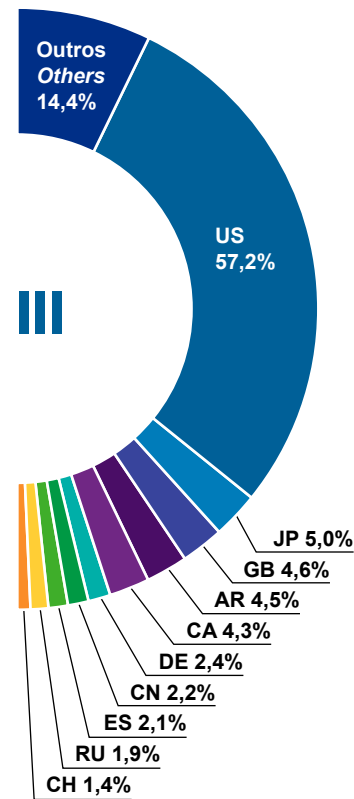
* Veja legendas na pág. 13 / See legends on page 13

¹ Incluído na categoria "Outros" / Included in the "Others" category.

Transações envolvendo a entrada de capital estrangeiro no Brasil – Acumulado

Transactions involving inflow of foreign capital into Brazil – Accrued

cb1 + cb4 + cb5*



País investidor	Transações
Investor country	Transactions
AE Emirados Árabes / Arab Emirates ¹	4
AR Argentina / Argentina	28
AU Austrália / Australia ¹	2
BE Bélgica / Belgium ¹	3
BM Bermudas / Bermuda ¹	3
BR Brasil / Brazil ^{1,2}	3
CA Canadá / Canada	27
CH Suíça / Switzerland	9
CL Chile / Chile ¹	8
CN China / China	14
CO Colômbia / Colombia ¹	5
DE Alemanha / Germany	15
ES Espanha / Spain	13
FR França / France ¹	7
GB Reino Unido / United Kingdom	29
HK Hong Kong / Hong Kong ¹	2
IE Irlanda / Ireland ¹	3
IL Israel / Israel ¹	1

IN Índia / India ¹	1
IT Itália / Italy ¹	6
JP Japão / Japan	31
KR Coreia do Sul / South Korea ¹	1
KY Ilhas Cayman / Cayman Islands ¹	1
MU Maurício / Mauritius ¹	1
MX México / Mexico ¹	8
NL Holanda / Netherlands ¹	5
PT Portugal / Portugal ¹	3
RU Rússia / Russia	12
SE Suécia / Sweden ¹	7
SG Singapura / Singapore ¹	7
TH Tailândia / Thailand ¹	1
TR Turquia / Turkey ¹	1
US United States / Estados Unidos	358
UY Uruguai / Uruguay ¹	1
VE Venezuela / Venezuela ¹	1
ZA África do Sul / South Africa ¹	5
Total geral / General total	626

* Veja legendas na pág. 13 / See legends on page 13.

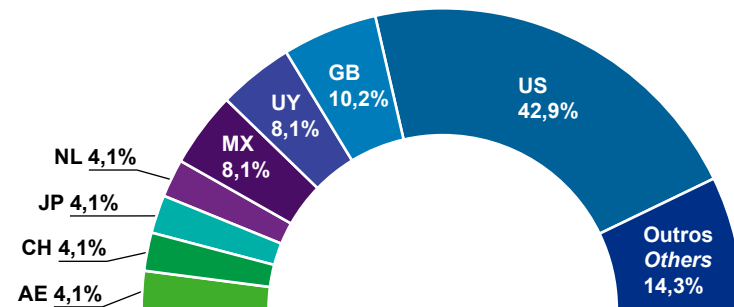
¹ Incluído na categoria "Outros" / Included in the "Others" category.

² Transações exclusivas entre empresas brasileiras, realizadas no exterior. / Exclusive transactions between Brazilian companies, carried out abroad.

Transações envolvendo a saída de capital estrangeiro do Brasil – Acumulado

Transactions involving outflow of foreign capital from Brazil – Accrued

cb3 + cb4*



IV

País investidor	Transações
Investor country	Transactions
AE Emirados Árabes / Arab Emirates	2
AR Argentina / Argentina ¹	1
AU Austrália / Australia ¹	1
CA Canadá / Canada ¹	1
CH Suíça / Switzerland	2
DE Alemanha / Germany ¹	1
GB Reino Unido / United Kingdom	5
HK Hong Kong / Hong Kong ¹	1
JP Japão / Japan	2
MX México / Mexico	4
NL Holanda / Netherlands	2
RU Rússia / Russia ¹	1
SE Suécia / Sweden ¹	1
US Estados Unidos / United States	21
UY Uruguai / Uruguay	4
Total geral / General total	49

* Veja legendas na pág. 13 / See legends on page 13

¹ Incluído na categoria "Outros" / Included in the "Others" category.

Total acumulado de transações por setor de 2002 a 2021

Accrued total of transactions by sector from 2002 to 2021

#	setor / sector	21	20	19	18	17	16	15	14	13	12	11	10	09	08	07	06	05	04	03	02	total	
1º	Tecnologia da Informação (TI) / <i>Information Technology (IT)</i>	358	168	158	117	88	104	121	123	99	104	90	85	58	73	56	46	49	22	28	13	1.960	
2º	Empresas de Internet / <i>Internet companies</i>	658	314	293	169	104	74	70	91	50	56	25	Anteriormente classificado em "Telecomunicações & Mídia". Previously classified as "Telecommunication & Media".										1.904
3º	Alimentos, bebidas e fumo / <i>Food, beverages and tobacco</i>	43	40	52	52	51	46	65	52	58	46	44	42	39	54	66	43	36	36	22	29	916	
4º	Serviços para empresas/ <i>Company services</i>	78	54	36	66	66	64	76	49	63	65	41	30	18	18	35	17	5	9	9	7	806	
5º	Companhias energéticas / <i>Energy companies</i>	60	56	51	55	42	32	29	56	33	30	42	36	19	24	25	61	16	12	17	16	712	
6º	Instituições financeiras / <i>Financial institutions</i>	161	52	38	33	23	50	22	30	28	24	35	28	22	23	19	21	19	19	16	20	683	
7º	Imobiliário / <i>Real Estate</i>	39	54	77	33	34	17	16	15	27	33	46	41	23	41	51	Anteriormente classificado em "Outros". Previously classified as "Others".					547	
8º	Telecomunicações e mídia / <i>Telecommunications and media</i>	66	26	39	14	17	13	21	30	18	27	34	28	23	19	27	28	21	32	21	22	526	
9º	Hospitais e Labs. de Análises Clínicas / <i>Hospitals and Clinical Analysis Labs.</i>	70	55	87	52	50	31	15	9	12	14	12	13	8	21	12	5	0	1	1	2	470	
10º	Petrolífero / <i>Oil & Gas</i>	31	11	44	46	28	20	12	26	38	19	29	34	8	19	6	8	14	16	7	26	442	
11º	Publicidade e editoras / <i>Advertising and publishing houses</i>	15	16	10	20	28	11	26	24	35	24	29	26	22	26	35	19	19	17	12	12	426	
12º	Educação / <i>Education</i>	52	27	32	29	30	19	27	26	24	19	27	20	12	53	Anteriormente classificado em "Outros". Previously classified as "Others".					397		
13º	Seguros / <i>Insurance</i>	33	14	26	23	16	11	17	21	20	16	31	16	24	27	4	6	16	10	10	5	346	
14º	Produtos químicos e farmacêuticos / <i>Chemical and pharmaceutical products</i>	13	20	21	14	18	24	24	11	12	25	21	18	12	9	12	15	13	10	4	4	300	
15º	Lojas de varejo / <i>Retail outlets</i>	43	10	17	29	17	21	15	16	24	16	16	15	11	8	4	15	9	1	2	2	291	
16º	Transportes / <i>Transports</i>	24	22	16	17	13	24	16	13	17	10	26	16	8	13	17	11	9	11	4	4	291	
17º	Shopping centers	5	14	27	12	13	17	9	14	19	36	20	20	2	17	51	5	1	1	1	4	288	
18º	Metalurgia e siderurgia / <i>Metallurgy and steel</i>	3	6	10	8	11	10	6	11	5	4	15	14	6	20	31	38	25	19	14	13	269	
19º	Mineração / <i>Mining</i>	14	8	8	16	16	11	14	19	18	23	20	24	9	27	13	9	2	2	1	5	259	
20º	Produtos químicos e petroquímicos / <i>Chemical and petrochemical products</i>	2	0	3	12	8	7	11	16	12	18	16	19	9	17	39	21	18	7	5	4	244	
21º	Produtos de engenharia / <i>Engineering products</i>	6	17	13	19	14	18	28	17	15	13	14	15	2	13	12	1	0	2	4	7	230	
22º	Eletroeletrônico / <i>Electrical and electronic equipment</i>	7	5	9	3	16	8	10	18	12	17	19	11	15	8	18	14	9	3	1	4	207	

(cont.)

Total acumulado de transações por setor de 2002 a 2021

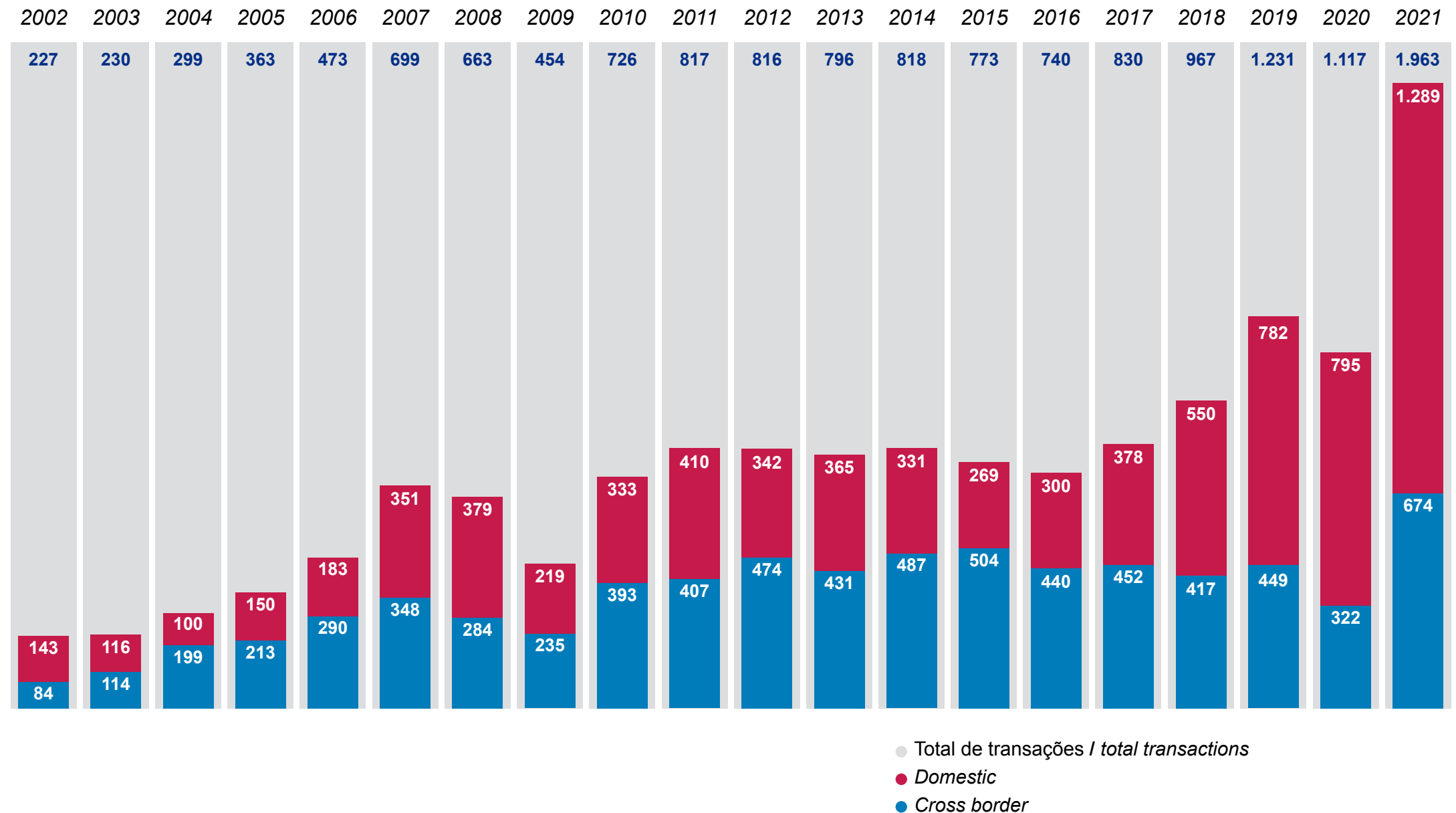
Accrued total of transactions by sector from 2002 to 2021

#	setor / sector	21	20	19	18	17	16	15	14	13	12	11	10	09	08	07	06	05	04	03	02	total
23°	Hotéis e restaurantes / <i>Hotels and restaurants</i>	12	18	14	12	8	9	5	16	6	14	12	12	7	15	12	6	2	2	1	0	183
24°	Construção e produtos de construção / <i>Construction and construction products</i>	5	9	11	10	16	12	8	8	13	13	8	15	0	6	3	7	11	2	3	2	162
25°	Serviços portuários e aeroportuários / <i>Port and airport services</i>	10	3	20	12	7	5	10	9	6	14	14	13	8	6	2	6	3	3	2	1	154
26°	Partes e peças automotivas / <i>Autoparts</i>	0	4	4	8	7	11	10	6	10	11	13	12	9	9	10	10	5	4	1	4	148
27°	Açúcar e álcool / <i>Sugar and ethanol</i>	2	1	1	7	3	4	1	4	7	10	15	26	13	14	25			1			133
28°	Higiene / <i>Hygiene</i>	1	3	1	7	8	6	5	5	3	3	12	16	11	6	1	4	4	7	1	3	107
29°	Madeira e papel / <i>Wood and paper</i>	12	2	5	6	3	6	4	5	9	4	4	9	6	4	7	8	2	3	4	1	104
30°	Serviços públicos / <i>Public services</i>	16	8	4	12	7	0	2	7	9	8	3	8	1	7	1	0	5	0	0	0	98
31°	Aviação / <i>Aviation</i>	2	1	4	4	7	3	4	5	5	9	5	10	7	2	3	11	6	3	2	1	94
32°	Vestuário e calçados / <i>Clothing and shoes</i>	3	3	5	3	4	3	3	3	7	9	13	7	1	11	12	3	2	0	1	0	93
33°	Embalagens / <i>Packaging</i>	2	2	3	6	10	5	15	4	7	4	9	7	2	1	4	1	1	2	2	1	88
34°	Supermercados / <i>Supermarkets</i>	10	4	1	4	4	6	5	1	3	5	5	5	5	2	6	0	6	3	5	4	84
35°	Fertilizantes / <i>Fertilizers</i>	7	8	5	4	1	5	11	5	5	7	7	7	0	1	0	1	2	1	1	0	78
36°	Cimento / <i>Cement</i>	2	3	1	3	3	0	3	2	3	5	2	10	3	7	4	4	2	4	1	3	65
37°	Montadoras de veículos / <i>Vehicle assembly</i>	4	0	1	2	5	0	1	1	4	8	7	1	7	5	4	0	0	2	0	0	52
38°	Têxteis / <i>Textiles</i>	1	2	3	2	1	0	3	1	1	2	1	3	1	1	4	2	5	3	6	0	42
39°	Revenda de automóveis / <i>Vehicle resale</i>	7	0	1	1	5	1	2	7	2	1	3	2	0	1	1	Anteriormente classificado em "Outros". Previously classified as "Others".				34	
40°	Indústrias extrativistas / <i>Extractive industries</i>	0	0	6	0	1	0	0	1	0	0	1	2	1	0	0	0	2	0	3	0	17
41°	Ferrovário / <i>Railways</i>	1	0	2	0	2	0	1	1	4	0	0	1	0	1	0	0	0	0	0	1	14
42°	Design e projetos gráficos / <i>Design and graphic projects</i>	0	0	0	0	0	0	3	2	1	1	2	0	0	0	1	1	0	0	0	1	12
43°	Outros / <i>Others</i>	85	57	72	25	25	32	27	38	52	49	29	9	22	34	66	26	24	30	18	6	726
Total geral / General total		1.963	1.117	1.231	967	830	740	773	818	796	816	817	726	454	663	699	473	363	299	230	227	15.002

¹Anteriormente classificado em "Produtos químicos e petroquímicos" / Previously classified as "Chemical and petrochemical products".

Evolução anual do número de transações

Annual evolution by number of transactions



- Total de transações / total transactions
- Domestic
- Cross border

2020

Ranking setorial de transações*Transactions ranking by sector*

#	setor / sector	total	#	setor / sector	total
1º	Empresas de Internet / <i>Internet companies</i>	314	20º	Construção e produtos de construção / <i>Construction and construction products</i>	9
2º	Tecnologia da Informação (TI) / <i>Information Technology (IT)</i>	168	21º	Fertilizantes / <i>Fertilizers</i>	8
3º	Companhias energéticas / <i>Energy companies</i>	56		Mineração / <i>Mining</i>	8
4º	Hospitais e Labs. de Análises Clínicas / <i>Hospitals and Clinical Analysis Labs.</i>	55		Serviços públicos / <i>Public services</i>	8
5º	Imobiliário / <i>Real Estate</i>	54	24º	Metalurgia e siderurgia / <i>Metallurgy and steel</i>	6
	Serviços para empresas/ <i>Company services</i>	54	25º	Eletroeletrônico / <i>Electrical and electronic equipment</i>	5
7º	Instituições financeiras / <i>Financial institutions</i>	52	26º	Partes e peças automotivas / <i>Autoparts</i>	4
8º	Alimentos, bebidas e fumo / <i>Food, beverages and tobacco</i>	40		Supermercados / <i>Supermarkets</i>	4
9º	Educação / <i>Education</i>	27	28º	Cimento / <i>Cement</i>	3
10º	Telecomunicações e mídia / <i>Telecommunications and media</i>	26		Higiene / <i>Hygiene</i>	3
11º	Transportes / <i>Transports</i>	22		Serviços portuários e aeroportuários / <i>Port and airport services</i>	3
12º	Produtos químicos e farmacêuticos / <i>Chemical and pharmaceutical products</i>	20		Vestuário e calçados / <i>Clothing and shoes</i>	3
13º	Hotéis e restaurantes / <i>Hotels and restaurants</i>	18	32º	Embalagens / <i>Packaging</i>	2
14º	Produtos de engenharia / <i>Engineering products</i>	17		Madeira e papel / <i>Wood and paper</i>	2
15º	Publicidade e editoras / <i>Advertising and publishing houses</i>	16		Têxteis / <i>Textiles</i>	2
16º	Seguros / <i>Insurance</i>	14	35º	Açúcar e álcool / <i>Sugar and ethanol</i>	1
	Shopping centers	14		Aviação / <i>Aviation</i>	1
18º	Petrolífero / <i>Oil & Gas</i>	11	37º	Outros / <i>Others</i>	57
19º	Lojas de varejo / <i>Retail outlets</i>	10		Total geral / General total	1.117

2019

Ranking setorial de transações*Transactions ranking by sector*

#	setor / sector	total	#	setor / sector	total
1º	Empresas de Internet / <i>Internet companies</i>	293	22º	Publicidade e editoras / <i>Advertising and publishing houses</i>	10
2º	Tecnologia da Informação (TI) / <i>Information Technology (IT)</i>	158	23º	Eletroeletrônico / <i>Electrical and electronic equipment</i>	9
3º	Hospitais e Labs. de Análises Clínicas / <i>Hospitals and Clinical Analysis Labs.</i>	87	24º	Mineração / <i>Mining</i>	8
4º	Imobiliário / <i>Real Estate</i>	77	25º	Indústrias extrativistas / <i>Extractive industries</i>	6
5º	Alimentos, bebidas e fumo / <i>Food, beverages and tobacco</i>	52	26º	Fertilizantes / <i>Fertilizers</i>	5
6º	Companhias energéticas / <i>Energy companies</i>	51		Madeira e papel / <i>Wood and paper</i>	5
7º	Petrolífero / <i>Oil & Gas</i>	44		Vestuário e calçados / <i>Clothing and shoes</i>	5
8º	Telecomunicações e mídia / <i>Telecommunications and media</i>	39	29º	Aviação / <i>Aviation</i>	4
9º	Instituições financeiras / <i>Financial institutions</i>	38		Partes e peças automotivas / <i>Autoparts</i>	4
10º	Serviços para empresas/ <i>Company services</i>	36		Serviços públicos / <i>Public services</i>	4
11º	Educação / <i>Education</i>	32	32º	Embalagens / <i>Packaging</i>	3
12º	Shopping centers	27		Produtos químicos e petroquímicos / <i>Chemical and petrochemical products</i>	3
13º	Seguros / <i>Insurance</i>	26		Têxteis / <i>Textiles</i>	3
14º	Produtos químicos e farmacêuticos / <i>Chemical and pharmaceutical products</i>	21	35º	Ferrovias / <i>Railways</i>	2
15º	Serviços portuários e aeroportuários / <i>Port and airport services</i>	20	36º	Açúcar e álcool / <i>Sugar and ethanol</i>	1
16º	Lojas de varejo / <i>Retail outlets</i>	17		Cimento / <i>Cement</i>	1
17º	Transportes / <i>Transports</i>	16		Higiene / <i>Hygiene</i>	1
18º	Hotéis e restaurantes / <i>Hotels and restaurants</i>	14		Montadoras de veículos / <i>Vehicle assembly</i>	1
19º	Produtos de engenharia / <i>Engineering products</i>	13		Revenda de automóveis / <i>Vehicle resale</i>	1
20º	Construção e produtos de construção / <i>Construction and construction products</i>	11		Supermercados / <i>Supermarkets</i>	1
21º	Metalurgia e siderurgia / <i>Metallurgy and steel</i>	10	42º	Outros / <i>Others</i>	72
			Total geral / General total		1.231

2018

Ranking setorial de transações*Transactions ranking by sector*

#	setor / sector	total	#	setor / sector	total
1º	Empresas de Internet / <i>Internet companies</i>	169	21º	Serviços portuários e aeroportuários / <i>Port and airport services</i>	12
2º	Tecnologia da Informação (TI) / <i>Information Technology (IT)</i>	117		Serviços públicos / <i>Public services</i>	12
3º	Serviços para empresas / <i>Company services</i>	66		Shopping centers	12
4º	Companhias energéticas / <i>Energy companies</i>	55	24º	Construção e produtos de construção / <i>Construction and construction products</i>	10
5º	Alimentos, bebidas e fumo / <i>Food, beverages and tobacco</i>	52	25º	Metalurgia e siderurgia / <i>Metallurgy and steel</i>	8
	Hospitais e Labs. de Análises Clínicas / <i>Hospitals and Clinical Analysis Labs.</i>	52		Partes e peças automotivas / <i>Autoparts</i>	8
7º	Petrolífero / <i>Oil & Gas</i>	46	27º	Açúcar e álcool / <i>Sugar and ethanol</i>	7
8º	Imobiliário / <i>Real Estate</i>	33		Higiene / <i>Hygiene</i>	7
	Instituições financeiras / <i>Financial institutions</i>	33	29º	Embalagens / <i>Packaging</i>	6
10º	Educação / <i>Education</i>	29		Madeira e papel / <i>Wood and paper</i>	6
	Lojas de varejo / <i>Retail outlets</i>	29	31º	Aviação / <i>Aviation</i>	4
12º	Seguros / <i>Insurance</i>	23		Fertilizantes / <i>Fertilizers</i>	4
13º	Publicidade e editoras / <i>Advertising and publishing houses</i>	20		Supermercados / <i>Supermarkets</i>	4
14º	Produtos de engenharia / <i>Engineering products</i>	19	34º	Cimento / <i>Cement</i>	3
15º	Transportes / <i>Transports</i>	17		Eletroeletrônico / <i>Electrical and electronic equipment</i>	3
16º	Mineração / <i>Mining</i>	16		Vestuário e calçados / <i>Clothing and shoes</i>	3
17º	Produtos químicos e farmacêuticos / <i>Chemical and pharmaceutical products</i>	14	37º	Montadoras de veículos / <i>Vehicle assembly</i>	2
	Telecomunicações e mídia / <i>Telecommunications and media</i>	14		Têxteis / <i>Textiles</i>	2
19º	Hotéis e restaurantes / <i>Hotels and restaurants</i>	12	39º	Revenda de automóveis / <i>Vehicle resale</i>	1
	Produtos químicos e petroquímicos / <i>Chemical and petrochemical products</i>	12	40º	Outros / <i>Others</i>	25
			Total geral / General total		967

2017

Ranking setorial de transações*Transactions ranking by sector*

#	setor / sector	total	#	setor / sector	total
1º	Empresas de Internet / <i>Internet companies</i>	104	22º	Metalurgia e siderurgia / <i>Metallurgy and steel</i>	11
2º	Tecnologia da Informação (TI) / <i>Information Technology (IT)</i>	88	23º	Embalagens / <i>Packaging</i>	10
3º	Serviços para empresas / <i>Company services</i>	66	24º	Higiene / <i>Hygiene</i>	8
4º	Alimentos, bebidas e fumo / <i>Food, beverages and tobacco</i>	51		Hotéis e restaurantes / <i>Hotels and restaurants</i>	8
5º	Hospitais e Labs. de Análises Clínicas / <i>Hospitals and Clinical Analysis Labs.</i>	50		Produtos químicos e petroquímicos / <i>Chemical and petrochemical products</i>	8
6º	Companhias energéticas / <i>Energy companies</i>	42	27º	Aviação / <i>Aviation</i>	7
7º	Imobiliário / <i>Real Estate</i>	34		Partes e peças automotivas / <i>Autoparts</i>	7
8º	Educação / <i>Education</i>	30		Serviços portuários e aeroportuários / <i>Port and airport services</i>	7
9º	Petrolífero / <i>Oil & Gas</i>	28		Serviços públicos / <i>Public services</i>	7
	Publicidade e editoras / <i>Advertising and publishing houses</i>	28	31º	Montadoras de veículos / <i>Vehicle assembly</i>	5
11º	Instituições financeiras / <i>Financial institutions</i>	23		Revenda de automóveis / <i>Vehicle resale</i>	5
12º	Produtos químicos e farmacêuticos / <i>Chemical and pharmaceutical products</i>	18	33º	Supermercados / <i>Supermarkets</i>	4
13º	Lojas de varejo / <i>Retail outlets</i>	17		Vestuário e calçados / <i>Clothing and shoes</i>	4
	Telecomunicações e mídia / <i>Telecommunications and media</i>	17	35º	Açúcar e álcool / <i>Sugar and ethanol</i>	3
15º	Construção e produtos de construção / <i>Construction and construction prods.</i>	16		Cimento / <i>Cement</i>	3
	Eletroeletrônico / <i>Electrical and electronic equipment</i>	16		Madeira e papel / <i>Wood and paper</i>	3
	Mineração / <i>Mining</i>	16	38º	Ferrovário / <i>Railways</i>	2
	Seguros / <i>Insurance</i>	16	39º	Fertilizantes / <i>Fertilizers</i>	1
19º	Produtos de engenharia / <i>Engineering products</i>	14		Indústrias extrativistas / <i>Extractive industries</i>	1
20º	Shopping centers	13		Têxteis / <i>Textiles</i>	1
	Transportes / <i>Transports</i>	13	42º	Outros / <i>Others</i>	25
			Total geral / General total		830

2016

Ranking setorial de transações*Transactions ranking by sector*

#	setor / sector	total	#	setor / sector	total
1º	Tecnologia da Informação (TI) / <i>Information Technology (IT)</i>	104	23º	Hotéis e restaurantes / <i>Hotels and restaurants</i>	9
2º	Empresas de Internet / <i>Internet companies</i>	74	24º	Eletroeletrônico / <i>Electrical and electronic equipment</i>	8
3º	Serviços para empresas / <i>Company services</i>	64	25º	Produtos químicos e petroquímicos / <i>Chemical and petrochemical products</i>	7
4º	Instituições financeiras / <i>Financial institutions</i>	50	26º	Supermercados / <i>Supermarkets</i>	6
5º	Alimentos, bebidas e fumo / <i>Food, beverages and tobacco</i>	46		Madeira e papel / <i>Wood and paper</i>	6
6º	Companhias energéticas / <i>Energy companies</i>	32		Higiene / <i>Hygiene</i>	6
7º	Hospitais e Labs. de Análises Clínicas / <i>Hospitals and Clinical Analysis Labs.</i>	31	29º	Serviços portuários e aeroviários / <i>Port and airport services</i>	5
8º	Produtos químicos e farmacêuticos / <i>Chemical and pharmaceutical products</i>	24		Embalagens / <i>Packaging</i>	5
	Transportes / <i>Transports</i>	24		Fertilizantes / <i>Fertilizers</i>	5
10º	Lojas de varejo / <i>Retail outlets</i>	21	32º	Açúcar e álcool / <i>Sugar and ethanol</i>	4
11º	Petrolífero / <i>Oil & Gas</i>	20	33º	Aviação / <i>Aviation</i>	3
12º	Educação / <i>Education</i>	19		Vestuário e calçados / <i>Clothing and shoes</i>	3
13º	Produtos de engenharia / <i>Engineering products</i>	18	35º	Revenda de automóveis / <i>Vehicle resale</i>	1
14º	Imobiliário / <i>Real Estate</i>	17	36º	Cimento / <i>Cement</i>	0
	Shopping centers	17		Serviços públicos / <i>Public services</i>	0
16º	Telecomunicações e mídia / <i>Telecommunications and media</i>	13		Têxteis / <i>Textiles</i>	0
17º	Construção e produtos de construção / <i>Construction and construction products</i>	12		Montadoras de veículos / <i>Vehicle assembly</i>	0
18º	Publicidade e editoras / <i>Advertising and publishing houses</i>	11		Design e projetos gráficos / <i>Design and graphic projects</i>	0
	Seguros / <i>Insurance</i>	11		Indústrias extrativistas / <i>Extractive industries</i>	0
	Mineração / <i>Mining</i>	11		Ferroviário / <i>Railways</i>	0
	Partes e peças automotivas / <i>Autoparts</i>	11	43º	Outros / <i>Others</i>	32
22º	Metalurgia e siderurgia / <i>Metallurgy and steel</i>	10		Total geral / General total	740

2015

Ranking setorial de transações*Transactions ranking by sector*

#	setor / sector	total	#	setor / sector	total
1º	Tecnologia da Informação (TI) / <i>Information Technology (IT)</i>	121	23º	Partes e peças automotivas / <i>Autoparts</i>	10
2º	Serviços para empresas / <i>Company services</i>	76		Serviços portuários e aeroportuários / <i>Port and airport services</i>	10
3º	Empresas de Internet / <i>Internet companies</i>	70	25º	Shopping centers	9
4º	Alimentos, bebidas e fumo / <i>Food, beverages and tobacco</i>	65	26º	Construção e produtos de construção / <i>Construction and construction products</i>	8
5º	Companhias energéticas / <i>Energy companies</i>	29		Metalurgia e siderurgia / <i>Metallurgy and steel</i>	6
6º	Produtos de engenharia / <i>Engineering products</i>	28	28º	Supermercados / <i>Supermarkets</i>	5
	Educação / <i>Education</i>	27	29º	Hotéis e restaurantes / <i>Hotels and restaurants</i>	5
8º	Publicidade e editoras / <i>Advertising and publishing houses</i>	26		Higiene / <i>Hygiene</i>	5
	Produtos químicos e farmacêuticos / <i>Chemical and pharmaceutical products</i>	24		Madeira e papel / <i>Wood and paper</i>	4
10º	Instituições financeiras / <i>Financial institutions</i>	22		Aviação / <i>Aviation</i>	4
11º	Telecomunicações e mídia / <i>Telecommunications and media</i>	21	33º	Vestuário e calçados / <i>Clothing and shoes</i>	3
12º	Seguros / <i>Insurance</i>	17		Cimento / <i>Cement</i>	3
13º	Imobiliário / <i>Real Estate</i>	16	35º	Têxteis / <i>Textiles</i>	3
14º	Transportes / <i>Transports</i>	16	36º	Design e projetos gráficos / <i>Design and graphic projects</i>	3
15º	Lojas de varejo / <i>Retail outlets</i>	15		Serviços públicos / <i>Public services</i>	2
	Hospitais e Labs. de Análises Clínicas / <i>Hospitals and Clinical Analysis Labs.</i>	15	38º	Revenda de automóveis / <i>Vehicle resale</i>	2
	Embalagens / <i>Packaging</i>	15		Açúcar e álcool / <i>Sugar and ethanol</i>	1
18º	Mineração / <i>Mining</i>	14		Montadoras de veículos / <i>Vehicle assembly</i>	1
19º	Petrolífero / <i>Oil & Gas</i>	12		Ferroviário / <i>Railways</i>	1
20º	Produtos químicos e petroquímicos / <i>Chemical and petrochemical products</i>	11		Indústrias extrativistas / <i>Extractive industries</i>	0
21º	Fertilizantes / <i>Fertilizers</i>	11	43º	Outros / <i>Others</i>	27
	Eletrônico / <i>Electrical and electronic equipment</i>	10		Total geral / General total	773

2014

Ranking setorial de transações*Transactions ranking by sector*

#	setor / sector	total	#	setor / sector	total
1º	Tecnologia da Informação (TI) / <i>Information Technology (IT)</i>	123	23º	Hospitais e Lab. de Análises Clínicas / <i>Hospitals and Clinical Analysis Labs.</i>	9
2º	Empresas de Internet / <i>Internet companies</i>	91		Serviços portuários e aeroportuários / <i>Port and airport services</i>	9
3º	Companhias energéticas / <i>Energy companies</i>	56	25º	Construção e produtos de construção / <i>Construction and construction products</i>	8
4º	Alimentos, bebidas e fumo / <i>Food, beverages and tobacco</i>	52	26º	Revenda de veículos / <i>Vehicle resale</i>	7
5º	Serviços para empresas / <i>Company services</i>	49		Serviços públicos / <i>Public services</i>	7
6º	Instituições financeiras / <i>Financial institutions</i>	30	28º	Partes e peças automotivas / <i>Autoparts</i>	6
	Telecomunicações e mídia / <i>Telecommunications and media</i>	30	29º	Aviação / <i>Aviation</i>	5
8º	Educação / <i>Education</i>	26		Fertilizantes / <i>Fertilizers</i>	5
	Petrolífero / <i>Oil & Gas</i>	26		Higiene / <i>Hygiene</i>	5
10º	Publicidade e editoras / <i>Advertising and publishing houses</i>	24		Madeira e papel / <i>Wood and paper</i>	5
11º	Seguros / <i>Insurance</i>	21	33º	Açúcar e Álcool / <i>Sugar and ethanol</i>	4
12º	Mineração / <i>Mining</i>	19		Embalagens / <i>Packaging</i>	4
13º	Eletroeletrônico / <i>Electrical and electronic equipment</i>	18	35º	Vestuário e calçados / <i>Clothing and shoes</i>	3
14º	Produtos de engenharia / <i>Engineering products</i>	17	36º	Cimento / <i>Cement</i>	2
15º	Hotéis e Restaurantes / <i>Hotels and restaurants</i>	16		Design e projetos gráficos / <i>Design and graphic projects</i>	2
	Lojas de varejo / <i>Retail outlets</i>	16	38º	Ferrovário / <i>Railways</i>	1
	Produtos químicos e petroquímicos / <i>Chemical and petrochemical products</i>	16		Indústrias extrativistas / <i>Extrative industries</i>	1
18º	Imobiliário / <i>Real Estate</i>	15		Montadoras de veículos / <i>Vehicle Assembly</i>	1
19º	Shopping centers	14		Supermercados / <i>Supermarkets</i>	1
20º	Transportes / <i>Transports</i>	13		Têxtil / <i>Textile</i>	1
21º	Metalurgia e siderurgia / <i>Metallurgy and steel</i>	11	43º	Outros / <i>Others</i>	38
	Produtos químicos e farmacêuticos / <i>Chemical and pharmaceutical products</i>	11		Total geral / General total	818

2013

Ranking setorial de transações*Transactions ranking by sector*

#	setor / sector	total	#	setor / sector	total
1º	Tecnologia da informação / <i>Information technology</i>	99	22º	Produtos químicos e petroquímicos / <i>Chemical and petrochemical products</i>	12
2º	Serviços para empresas / <i>Company services</i>	63	23º	Partes e peças automotivas / <i>Autoparts</i>	10
3º	Alimentos, bebidas e fumo / <i>Food, beverages and tobacco</i>	58	24º	Madeira e papel / <i>Wood and paper</i>	9
4º	Empresas de Internet / <i>Internet companies</i>	50		Serviços públicos / <i>Public services</i>	9
5º	Petróleo e gás / <i>Oil & gas</i>	38	26º	Açúcar e Álcool / <i>Sugar and ethanol</i>	7
6º	Publicidade e editoras / <i>Advertising and publishing houses</i>	35		Embalagens / <i>Packaging</i>	7
7º	Companhias energéticas / <i>Energy companies</i>	33		Vestuário e calçados / <i>Clothing and shoes</i>	7
8º	Instituições financeiras / <i>Financial institutions</i>	28	29º	Hotéis e restaurantes / <i>Hotels and restaurants</i>	6
9º	Imobiliário / <i>Real Estate</i>	27		Serviços portuários e aeroportuários / <i>Port and airport services</i>	6
10º	Educação / <i>Education</i>	24	31º	Aviação / <i>Aviation</i>	5
	Lojas de varejo / <i>Retail outlets</i>	24		Fertilizantes / <i>Fertilizers</i>	5
12º	Seguros / <i>Insurance</i>	20		Metalurgia e siderurgia / <i>Metallurgy and steel</i>	5
13º	Shopping centers	19	34º	Ferroviário / <i>Railways</i>	4
14º	Mineração / <i>Mining</i>	18	35º	Montadoras de veículos / <i>Vehicle assembly</i>	4
	Telecomunicações e mídia / <i>Telecommunications & media</i>	18	36º	Cimento / <i>Cement</i>	3
16º	Transportes / <i>Transports</i>	17	37º	Higiene / <i>Hygiene</i>	3
17º	Produtos de engenharia / <i>Engineering products</i>	15	38º	Supermercados / <i>Supermarkets</i>	3
18º	Construção e produtos de construção / <i>Construction & construction products</i>	13	39º	Revenda de veículos / <i>Vehicle resale</i>	2
19º	Eletroeletrônico / <i>Electrical and electronic equipment</i>	12	40º	Design e projetos gráficos / <i>Design and graphic projects</i>	1
	Hospitais e laboratórios clínicos / <i>Hospitals and clinical analysis laboratories</i>	12	41º	Têxteis / <i>Textiles</i>	1
	Produtos químicos e farmacêuticos / <i>Chemical and pharmaceutical products</i>	12	42º	Outros / <i>Others</i>	52
			Total geral / General total		796

2012

Ranking setorial de transações*Transactions ranking by sector*

#	setor / sector	total	#	setor / sector	total
1º	Tecnologia da Informação (TI) / <i>Information Technology (IT)</i>	104	22º	Construção e produtos de construção / <i>Construction and construction products</i>	13
2º	Serviços para empresas / <i>Company services</i>	65		Produtos de engenharia / <i>Engineering products</i>	13
3º	Empresas de Internet / <i>Internet companies</i>	56	24º	Partes e peças automotivas / <i>Autoparts</i>	11
4º	Alimentos, bebidas e fumo / <i>Food, beverages and tobacco</i>	46	25º	Açúcar e álcool / <i>Sugar and ethanol</i>	10
5º	Shopping centers	36		Transportes / <i>Transports</i>	10
6º	Imobiliário / <i>Real Estate</i>	33	27º	Aviação / <i>Aviation</i>	9
7º	Companhias energéticas / <i>Energy companies</i>	30		Vestuário e calçados / <i>Clothing and shoes</i>	9
8º	Telecomunicações e mídia / <i>Telecommunications and media</i>	27	29º	Montadoras de veículos / <i>Vehicle assembly</i>	8
9º	Produtos químicos e farmacêuticos / <i>Chemical and pharmaceutical products</i>	25		Serviços públicos / <i>Public services</i>	8
10º	Instituições financeiras / <i>Financial institutions</i>	24	31º	Fertilizantes / <i>Fertilizers</i>	7
	Publicidade e editoras / <i>Advertising and publishing houses</i>	24	32º	Cimento / <i>Cement</i>	5
12º	Mineração / <i>Mining</i>	23		Supermercados / <i>Supermarkets</i>	5
13º	Educação / <i>Education</i>	19	34º	Embalagens / <i>Packaging</i>	4
	Petrolífero / <i>Oil & gas</i>	19		Madeira e papel / <i>Wood and paper</i>	4
15º	Produtos químicos e petroquímicos / <i>Chemical and petrochemical products</i>	18		Metalurgia e siderurgia / <i>Metallurgy and steel</i>	4
16º	Eletroeletrônico / <i>Electrical and electronic equipment</i>	17	37º	Higiene / <i>Hygiene</i>	3
17º	Lojas de varejo / <i>Retail outlets</i>	16	38º	Têxteis / <i>Textiles</i>	2
	Seguros / <i>Insurance</i>	16	39º	Design e projetos gráficos / <i>Design and graphic projects</i>	1
19º	Hospitais e labs. de análises clínicas / <i>Hospitals and clinical analysis labs.</i>	14		Revenda de veículos / <i>Vehicle resale</i>	1
	Hotéis e Restaurantes / <i>Hotels and restaurants</i>	14	41º	Outros / <i>Others</i>	49
	Serviços portuários e aeroviários / <i>Port and airport services</i>	14		Total geral / General total	816

2011

Ranking setorial de transações*Transactions ranking by sector*

#	setor / sector	total	#	setor / sector	total
1º	Tecnologia da Informação (TI) / <i>Information Technology (IT)</i>	90	22º	Produtos de engenharia / <i>Engineering products</i>	14
2º	Imobiliário / <i>Real Estate</i>	46		Serviços portuários e aeroportuários / <i>Port and airport services</i>	14
3º	Alimentos, bebidas e fumo / <i>Food, beverages and tobacco</i>	44	24º	Partes e peças automotivas / <i>Automobile parts</i>	13
4º	Companhias energéticas / <i>Energy companies</i>	42		Vestuário e calçados / <i>Clothing and shoes</i>	13
5º	Serviços para empresas / <i>Company services</i>	41	26º	Higiene / <i>Hygiene</i>	12
6º	Instituições financeiras / <i>Financial institutions</i>	35		Hospitais e lab. de análises clínicas / <i>Hospitals and clinical analysis labs</i>	12
7º	Telecomunicações e mídia / <i>Telecommunication and media</i>	34		Hotéis e restaurantes / <i>Hotels and restaurants</i>	12
8º	Seguros / <i>Insurance</i>	31	29º	Embalagens / <i>Packaging</i>	9
9º	Petróleo e gás / <i>Oil & gas</i>	29	30º	Construção e produtos de construção / <i>Construction & construction products</i>	8
	Publicidade e editoras / <i>Advertising and publishing houses</i>	29	31º	Fertilizantes / <i>Fertilizers</i>	7
11º	Educação / <i>Education</i>	27		Montadoras de veículos / <i>Vehicle assembly</i>	7
12º	Transportes / <i>Transports</i>	26	33º	Aviação / <i>Aviation</i>	5
13º	Empresas de Internet / <i>Internet companies</i>	25		Supermercados / <i>Supermarkets</i>	5
14º	Produtos químicos e farmacêuticos / <i>Chemical and pharmaceutical products</i>	21	35º	Madeira e papel / <i>Wood and paper</i>	4
15º	Mineração / <i>Mining</i>	20	36º	Revenda de veículos / <i>Vehicle resale</i>	3
	Shopping centers	20		Serviços públicos / <i>Public services</i>	3
17º	Eletroeletrônico / <i>Electric & electronic equipments</i>	19	38º	Cimento / <i>Cement</i>	2
18º	Lojas de varejo / <i>Retail outlets</i>	16		Design e projetos gráficos / <i>Design and graphic projects</i>	2
	Produtos químicos e petroquímicos / <i>Chemical and petrochemical products</i>	16	40º	Indústrias extrativistas / <i>Extractive industries</i>	1
20º	Açúcar e álcool / <i>Sugar and ethanol</i>	15		Têxteis / <i>Textiles</i>	1
	Metalurgia e siderurgia / <i>Metallurgy and steel</i>	15	42º	Outros / <i>Others</i>	29
			Total geral / General total		817

2010

Ranking setorial de transações*Transactions ranking by sector*

#	setor / sector	total	#	setor / sector	total
1º	Tecnologia da Informação (TI) / <i>Information Technology (IT)</i>	85	22º	Metalurgia e siderurgia / <i>Metallurgy and steel</i>	14
2º	Alimentos, bebidas e fumo / <i>Food, beverages and tobacco</i>	42	23º	Hospitais e lab. de análises clínicas / <i>Hospitals and clinical analysis labs</i>	13
3º	Imobiliário / <i>Real Estate</i>	41		Serviços portuários e aeroportuários / <i>Port and airport services</i>	13
4º	Companhias energéticas / <i>Energy companies</i>	36	25º	Hotéis e restaurantes / <i>Hotels and restaurants</i>	12
5º	Petróleo e gás / <i>Oil & gas</i>	34		Partes e peças automotivas / <i>Automobile parts</i>	12
6º	Serviços para empresas / <i>Company services</i>	30	27º	Eletroeletrônico / <i>Electric & electronic equipments</i>	11
7º	Instituições financeiras / <i>Financial institutions</i>	28	28º	Aviação / <i>Aviation</i>	10
	Telecomunicações e mídia / <i>Telecommunications and media</i>	28		Cimento / <i>Cement</i>	10
9º	Açúcar e álcool / <i>Sugar and ethanol</i>	26	30º	Madeira e papel / <i>Wood and paper</i>	9
	Publicidade e editoras / <i>Advertising and publishing houses</i>	26	31º	Serviços públicos / <i>Public services</i>	8
11º	Mineração / <i>Mining</i>	24	32º	Embalagens / <i>Packaging</i>	7
12º	Educação / <i>Education</i>	20		Fertilizantes / <i>Fertilizers</i>	7
	Shopping centers	20		Vestuário e calçados / <i>Clothing and shoes</i>	7
14º	Produtos químicos e petroquímicos / <i>Chemical and petrochemical products</i>	19	35º	Supermercados / <i>Supermarkets</i>	5
15º	Produtos químicos e farmacêuticos / <i>Chemical and pharmaceutical products</i>	18	36º	Têxteis / <i>Textiles</i>	3
16º	Higiene / <i>Hygiene</i>	16	37º	Indústrias extrativistas / <i>Extractive industries</i>	2
	Seguros / <i>Insurance</i>	16		Revenda de veículos / <i>Vehicle resale</i>	2
	Transportes / <i>Transports</i>	16	39º	Ferroviário / <i>Railways</i>	1
19º	Construção e produtos para construção / <i>Constructions and construction products</i>	15		Montadoras de veículos / <i>Vehicle assembly</i>	1
	Lojas de varejo / <i>Retail outlets</i>	15	41º	Outros / <i>Others</i>	9
	Produtos de engenharia / <i>Engineering products</i>	15		Total geral / General total	726

2009

Ranking setorial de transações*Transactions ranking by sector*

#	setor / sector	total	#	setor / sector	total
1º	Tecnologia da Informação (TI) / <i>Information Technology (IT)</i>	58	14º	Higiene / <i>Hygiene</i>	11
2º	Alimentos, bebidas e fumo / <i>Food, beverages and tobacco</i>	39		Lojas de varejo / <i>Retail outlets</i>	11
3º	Seguros / <i>Insurance</i>	24	16º	Mineração / <i>Mining</i>	9
4º	Imobiliário / <i>Real Estate</i>	23		Partes e peças automotivas / <i>Automobile parts</i>	9
	Telecomunicações e mídia / <i>Telecommunications and media</i>	23		Produtos químicos e petroquímicos / <i>Chemical and petrochemical products</i>	9
6º	Instituições financeiras / <i>Financial institutions</i>	22	19º	Hospitais e lab. análises clínicas / <i>Hospitals and clinical analysis laboratories</i>	8
	Publicidade e editoras / <i>Advertising and publishing houses</i>	22		Petróleo e gás / <i>Oil & gas</i>	8
8º	Companhias energéticas / <i>Energy companies</i>	19		Serviços portuários e aeroportuários / <i>Port and airport services</i>	8
9º	Serviços para empresas / <i>Company services</i>	18		Transportes / <i>Transports</i>	8
10º	Eletroeletrônico / <i>Electrical and electronical equipment</i>	15	23º	Aviação / <i>Aviation</i>	7
11º	Açúcar e álcool / <i>Sugar and ethanol</i>	13		Hotéis e restaurantes / <i>Hotels and restaurants</i>	7
12º	Educação / <i>Education</i>	12		Montadoras de veículos / <i>Vehicle assembly</i>	7
	Produtos químicos e farmacêuticos / <i>Chemical and pharmaceutical products</i>	12	26º	Outros / <i>Others</i>	52
				Total geral / General total	454

2008

Ranking setorial de transações

Transactions ranking by sector

#	setor / sector	total	#	setor / sector	total
1º	Tecnologia da Informação (TI) / <i>Information Technology (IT)</i>	73	14º	Serviços para empresas / <i>Company services</i>	18
2º	Alimentos, bebidas e fumo / <i>Food, beverages and tobacco</i>	54	15º	Produtos químicos e petroquímicos / <i>Chemical and petrochemical products</i>	17
3º	Educação / <i>Education*</i>	53		<i>Shopping centers</i>	17
4º	Imobiliário / <i>Real Estate</i>	41	17º	Hotéis e restaurantes / <i>Hotels and restaurants</i>	15
5º	Mineração / <i>Mining</i>	27	18º	Açúcar e álcool / <i>Sugar and ethanol</i>	14
	Seguros / <i>Insurance</i>	27	19º	Produtos de engenharia / <i>Engineering products</i>	13
7º	Publicidade e editoras / <i>Advertising and publishing houses</i>	26		Transportes / <i>Transports</i>	13
8º	Companhias energéticas / <i>Energy companies</i>	24	21º	Vestuário e calçados / <i>Clothing and shoes</i>	11
9º	Instituições financeiras / <i>Financial institutions</i>	23	22º	Partes e peças automotivas / <i>Automobile parts</i>	9
10º	Hospitais e lab. análises clínicas / <i>Hospitals and clinical analysis laboratories</i>	21		Produtos químicos e farmacêuticos / <i>Chemical and pharmaceutical products</i>	9
11º	Metalurgia e siderurgia / <i>Metallurgy and steel</i>	20	24º	Eletroeletrônico / <i>Electrical and electronic equipments</i>	8
12º	Petróleo e gás / <i>Oil & gas</i>	19	25º	Outros / <i>Others</i>	92
	Telecomunicações e mídia / <i>Telecommunications and media</i>	19	Total geral / General total		663

* Em 2008 foi determinada uma categoria para o setor Educação, anteriormente classificado em "Outros". / In 2008 was denominated a new category for the Education sector, previously classified as "Others".

2007

Ranking setorial de transações*Transactions ranking by sector*

#	setor / sector	total	#	setor / sector	total
1º	Alimentos, bebidas e fumo / <i>Food, beverages and tobacco</i>	66	16º	Hospitais e lab. de análises clínicas / <i>Hospitals and clinical analysis laboratories</i>	12
2º	Tecnologia de Informação (TI) / <i>Information Technology (IT)</i>	56		Hotéis e restaurantes / <i>Hotels and restaurants</i>	12
3º	Imobiliário / <i>Real Estate</i> ¹	51		Produtos de engenharia / <i>Engineering products</i>	12
	Shopping centers	51		Produtos químicos e farmacêuticos / <i>Chemical and pharmaceutical products</i>	12
5º	Produtos químicos e petroquímicos / <i>Chemical and petrochemical products</i>	39		Vestuário e calçados / <i>Clothing and shoes</i>	12
6º	Publicidade e editoras / <i>Advertising and publishing houses</i>	35	21º	Partes e peças automotivas / <i>Automobile parts</i>	10
	Serviços para empresas / <i>Company services</i>	35	22º	Madeira e papel / <i>Wood and paper</i>	7
8º	Metalurgia e siderurgia / <i>Metallurgy and steel</i>	31	23º	Petróleo e gás / <i>Oil & gas</i>	6
9º	Telecomunicações e mídia / <i>Telecommunications and media</i>	27		Supermercados / <i>Supermarkets</i>	6
10º	Açúcar e álcool / <i>Sugar and ethanol</i> ²	25	25º	Cimento / <i>Cement</i>	4
	Companhias energéticas / <i>Energy companies</i>	25		Embalagens / <i>Packaging</i>	4
12º	Instituições financeiras / <i>Financial institutions</i>	19		Lojas de varejo / <i>Retail outlets</i>	4
13º	Eletroeletrônico / <i>Electrical and electronic equipment</i>	18		Seguros / <i>Insurance</i>	4
14º	Transportes / <i>Transports</i>	17		Têxteis / <i>Textiles</i>	4
15º	Mineração / <i>Mining</i>	13	30º	Outros / <i>Others</i>	82
			Total geral / General total		699

¹ Em 2007 foi determinada uma categoria para o setor Imobiliário, anteriormente classificado em "Outros". / *In 2007 was denominated a new category for the Real Estate sector, previously classified in the "Others" category.*

² Em 2007 foi determinada uma categoria para o setor Açúcar e álcool, anteriormente classificado em Produtos químicos e petroquímicos. / *In 2007 was denominated a new category for the Sugar and ethanol sector, previously classified as Chemical and petrochemical products.*

2006

Ranking setorial de transações*Transactions ranking by sector*

#	setor / sector	total	#	setor / sector	total
1º	Companhias energéticas / <i>Energy companies</i>	61	18º	Petróleo e gás/ <i>Oil & gas</i>	8
2º	Tecnologia de Informação (TI) / <i>Information Technology (IT)</i>	46	19º	Construção e produtos de construção / <i>Construction & construction products</i>	7
3º	Alimentos, bebidas e fumo / <i>Food, beverages and tobacco</i>	43	20º	Hotéis e restaurantes / <i>Hotels and restaurants</i>	6
4º	Metalurgia e siderurgia / <i>Metallurgy and steel</i>	38		Seguros / <i>Insurance</i>	6
5º	Telecomunicações e mídia / <i>Telecommunications and media</i>	28		Serviços portuários e aeroportuários / <i>Port and airport services</i>	6
6º	Instituições financeiras / <i>Financial institutions</i>	21	23º	Hospitais e lab. de análises clínicas / <i>Hospitals and clinical analysis laboratories</i>	5
	Produtos químicos e petroquímicos / <i>Chemical and petrochemical products</i>	21		Shopping centers	5
8º	Publicidade e editoras / <i>Advertising and publishing houses</i>	19	25º	Cimento / <i>Cement</i>	4
9º	Serviços para empresas / <i>Company services</i>	17		Higiene / <i>Hygiene</i>	4
10º	Lojas de varejo / <i>Retail outlets</i>	15	27º	Vestuário e calçados / <i>Clothing and shoes</i>	3
	Produtos químicos e farmacêuticos / <i>Chemical and pharmaceutical products</i>	15	28º	Têxteis / <i>Textiles</i>	2
12º	Eletroeletrônico / <i>Electrical and electronic equipment</i>	14	29º	Design e projetos gráficos / <i>Design and graphics projects</i>	1
13º	Aviação / <i>Aviation</i>	11		Embalagens / <i>Packaging</i>	1
	Transportes / <i>Transports</i>	11		Fertilizantes / <i>Fertilizers</i>	1
15º	Partes e peças automotivas / <i>Automobile parts</i>	10		Produtos de engenharia / <i>Engineering products</i>	1
16º	Mineração / <i>Mining</i>	9	33º	Outros / <i>Others</i>	26
17º	Madeira e papel / <i>Wood and paper</i>	8		Total geral / General total	473

2005

Ranking setorial de transações*Transactions ranking by sector*

#	setor / sector	total	#	setor / sector	total
1º	Tecnologia de Informação (TI) / <i>Information Technology (IT)</i>	49	18º	Partes e peças automotivas / <i>Automobile parts</i>	5
2º	Alimentos, bebidas e fumo / <i>Food, beverages and tobacco</i>	36		Serviços para empresas / <i>Company services</i>	5
3º	Metalurgia e siderurgia / <i>Metallurgy and steel</i>	25		Serviços públicos / <i>Public services</i>	5
4º	Telecomunicações / <i>Telecommunications</i>	21		Têxteis / <i>Textiles</i>	5
5º	Instituições financeiras / <i>Financial institutions</i>	19	22º	Higiene / <i>Hygiene</i>	4
	Publicidade e editoras / <i>Advertising and publishing houses</i>	19	23º	Serviços portuários / <i>Port services</i>	3
7º	Produtos químicos e petroquímicos / <i>Chemical and petrochemical products</i>	18	24º	Cimento / <i>Cement</i>	2
8º	Companhias energéticas / <i>Energy companies</i>	16		Fertilizantes / <i>Fertilizers</i>	2
	Seguros / <i>Insurance</i>	16		Hotéis / <i>Hotels</i>	2
10º	Petrolífero / <i>Oil industry</i>	14		Indústrias extrativistas / <i>Extractive Industries</i>	2
11º	Produtos químicos e farmacêuticos / <i>Chemical and pharmaceutical products</i>	13		Madeira e papel / <i>Wood and paper</i>	2
12º	Construção e produtos de construção / <i>Construction & construction products</i>	11		Mineração / <i>Mining</i>	2
13º	Elétrico e eletrônico / <i>Electrical and electronic equipment</i>	9		Vestuário e calçados / <i>Clothing and shoes</i>	2
	Lojas de varejo / <i>Retail outlets</i>	9	31º	Embalagens / <i>Packaging</i>	1
	Transportes / <i>Transports</i>	9		Shopping centers	1
16º	Aviação / <i>Aviation</i>	6	33º	Outros / <i>Others</i>	24
	Supermercados / <i>Supermarkets</i>	6		Total geral / General total	363

2004

Ranking setorial de transações*Transactions ranking by sector*

#	setor / sector	total	#	setor / sector	total
1º	Alimentos, bebidas e fumo / <i>Food, beverages and tobacco</i>	36	18º	Elétrico e eletrônico / <i>Electrical and electronic equipment</i>	3
2º	Telecomunicações / <i>Telecommunications</i>	32		Madeira e papel / <i>Wood and paper</i>	3
3º	Tecnologia de Informação (TI) / <i>Information Technology (IT)</i>	22		Serviços portuários / <i>Port services</i>	3
4º	Instituições financeiras / <i>Financial institutions</i>	19		Supermercados / <i>Supermarkets</i>	3
	Metalurgia e siderurgia / <i>Metallurgy and steel</i>	19		Têxteis / <i>Textiles</i>	3
6º	Publicidade e editoras / <i>Advertising and publishing houses</i>	17	24º	Construção e produtos de construção / <i>Construction & construction products</i>	2
7º	Petrolífero / <i>Oil industry</i>	16		Embalagens / <i>Packaging</i>	2
8º	Companhias energéticas / <i>Energy companies</i>	12		Hotéis / <i>Hotels</i>	2
9º	Transportes / <i>Transports</i>	11		Mineração / <i>Mining</i>	2
10º	Produtos químicos e farmacêuticos / <i>Chemical and pharmaceutical products</i>	10		Montadoras de veículos / <i>Vehicle assembly</i>	2
	Seguros / <i>Insurance</i>	10		Produtos de engenharia / <i>Engineering products</i>	2
12º	Serviços para empresas / <i>Company services</i>	9	29º	Fertilizantes / <i>Fertilizers</i>	1
13º	Higiene / <i>Hygiene</i>	7		Hospitais / <i>Hospitals</i>	1
	Produtos químicos e petroquímicos / <i>Chemical and petrochemical products</i>	7		Lojas de varejo / <i>Retail outlets</i>	1
15º	Cimento / <i>Cement</i>	4		Shopping centers	1
	Partes e peças automotivas / <i>Automobile parts</i>	4	34º	Outros / <i>Others</i>	30
17º	Aviação / <i>Aviation</i>	3		Total geral / General total	299

2003

Ranking setorial de transações*Transactions ranking by sector*

#	setor / sector	total	#	setor / sector	total
1º	Tecnologia da Informação (TI) / <i>Information Technology (IT)</i>	28	18º	Construção e produtos de construção / <i>Construction and construction products</i>	3
2º	Alimentos, bebidas e fumo / <i>Food, beverages and tobacco</i>	22		Indústrias extrativistas / <i>Extractive industries</i>	3
3º	Telecomunicações / <i>Telecommunications</i>	21	20º	Aviação / <i>Aviation</i>	2
4º	Companhias energéticas / <i>Energy companies</i>	17		Embalagens / <i>Packaging</i>	2
5º	Instituições financeiras / <i>Financial institutions</i>	16		Lojas de varejo / <i>Retail outlets</i>	2
6º	Metalurgia e siderurgia / <i>Metallurgy and steel</i>	14		Serviços portuários / <i>Port services</i>	2
7º	Publicidade e editoras / <i>Advertising and publishing houses</i>	12	24º	Cimento / <i>Cement</i>	1
8º	Seguros / <i>Insurance</i>	10		Elétrico e eletrônico / <i>Electrical and electronic equipment</i>	1
9º	Serviços para empresas / <i>Company services</i>	9		Fertilizantes / <i>Fertilizers</i>	1
10º	Petróleo / <i>Oil industry</i>	7		Higiene / <i>Hygiene</i>	1
11º	Têxteis / <i>Textiles</i>	6		Hospitais / <i>Hospitals</i>	1
12º	Produtos químicos e petroquímicos / <i>Chemical and petrochemical products</i>	5		Hotéis / <i>Hotels</i>	1
13º	Supermercados / <i>Supermarkets</i>	5		Mineração / <i>Mining</i>	1
	Madeira e papel / <i>Wood and paper</i>	4		Partes e peças automotivas / <i>Automobile parts</i>	1
	Produtos de engenharia / <i>Engineering products</i>	4		Shopping centers	1
	Produtos químicos e farmacêuticos / <i>Chemical and pharmaceutical products</i>	4		Vestuário e calçados / <i>Clothing and shoes</i>	1
	Transportes / <i>Transports</i>	4	34º	Outros / <i>Others</i>	18
				Total geral / General total	230

2002

Ranking setorial de transações*Transactions ranking by sector*

#	setor / sector	total	#	setor / sector	total
1º	Alimentos, bebidas e fumo / <i>Food, beverages and tobacco</i>	29	17º	Shopping centers	4
2º	Petróleo / <i>Oil industry</i>	26		Supermercados / <i>Supermarkets</i>	4
3º	Telecomunicações / <i>Telecommunications</i>	22		Transportes / <i>Transports</i>	4
4º	Instituições financeiras / <i>Financial institutions</i>	20	20º	Cimento / <i>Cement</i>	3
5º	Companhias energéticas / <i>Energy companies</i>	16		Higiene / <i>Hygiene</i>	3
6º	Metalurgia e siderurgia / <i>Metallurgy and steel</i>	13	22º	Construção e produtos de construção / <i>Construction and construction products</i>	2
	Tecnologia da Informação (TI) / <i>Information Technology (IT)</i>	13		Hospitais / <i>Hospitals</i>	2
8º	Publicidade e editoras / <i>Advertising and publishing houses</i>	12		Lojas de varejo / <i>Retail outlets</i>	2
9º	Produtos de engenharia / <i>Engineering products</i>	7	25º	Aviação / <i>Aviation</i>	1
	Serviços para empresas / <i>Company services</i>	7		Design e projetos gráficos / <i>Design and graphic projects</i>	1
11º	Mineração / <i>Mining</i>	5		Embalagens / <i>Packaging</i>	1
	Seguros / <i>Insurance</i>	5		Ferrovias / <i>Railways</i>	1
13º	Elétrico e eletrônico / <i>Electrical and electronic equipment</i>	4		Madeira e papel / <i>Wood and paper</i>	1
	Partes e peças automotivas / <i>Automobile parts</i>	4		Serviços portuários / <i>Port services</i>	1
	Produtos químicos e farmacêuticos / <i>Chemical and pharmaceutical products</i>	4	31º	Outros / <i>Others</i>	6
	Produtos químicos e petroquímicos / <i>Chemical and petrochemical products</i>	4		Total geral / <i>General total</i>	227

2001

Ranking setorial de transações*Transactions ranking by sector*

#	setor / sector	total	#	setor / sector	total
1°	Petróleo / Oil industry	40	18°	Mineração / Mining	4
2°	Companhias energéticas / Energy companies	36		Produtos de engenharia / Engineering products	4
	Tecnologia da Informação (TI) / Information Technology (IT)	36		Produtos químicos e farmacêuticos / Chemical and pharmaceutical products	4
4°	Alimentos, bebidas e fumo / Food, beverages and tobacco	32		Serviços portuários / Port services	4
5°	Telecomunicações / Telecommunications	27	22°	Cimento / Cement	3
6°	Publicidade e editoras / Advertising and publishing houses	19	24°	Aviação / Aviation	2
7°	Instituições financeiras / Financial institutions	17		Construção e produtos de construção / Construction and construction products	2
8°	Metalurgia e siderurgia / Metallurgy and steel	15		Eletroeletrônico / Electrical and electronic equipment	2
9°	Madeira e papel / Wood and paper	9		Fertilizantes / Fertilizers	2
	Serviços para empresas / Company services	9		Montadoras de veículos / Vehicle assembly	2
11°	Supermercados / Supermarkets	8		Shopping centers	2
	Transportes / Transports	8	29°	Design e projetos gráficos / Design and graphic projects	1
13°	Higiene / Hygiene	7		Hotéis / Hotels	1
	Partes e peças automotivas / Automobile parts	7		Indústrias extrativistas / Extractive industries	1
	Produtos químicos e petroquímicos / Chemical and petrochemical products	7		Vestuário e calçados / Clothing and shoes	1
	Seguros / Insurance	7	34°	Outros / Others	15
17°	Lojas de varejo / Retail outlets	6		Total geral / General total	340

2000

Ranking setorial de transações*Transactions ranking by sector*

#	setor / sector	total	#	setor / sector	total
1º	Tecnologia da Informação (TI) / Information Technology (IT)	57	19º	Fertilizantes / Fertilizers	5
2º	Alimentos, bebidas e fumo / Food, beverages and tobacco	36		Lojas de varejo / Retail outlets	5
3º	Petróleo / Oil industry	28		Serviços para empresas / Company services	5
4º	Telecomunicações / Telecommunications	26		Transportes / Transports	5
5º	Publicidade e editoras / Advertising and publishing houses	23		Vestuário e calçados / Clothing and shoes	5
6º	Companhias energéticas / Energy companies	20	24º	Embalagens / Packaging	4
7º	Instituições financeiras / Financial institutions	18	25º	Cimento / Cement	3
8º	Produtos químicos e petroquímicos / Chemical and petrochemical products	12	26º	Ferrovário / Railways	2
9º	Metalurgia e siderurgia / Metallurgy and steel	11		Hospitais / Hospitals	2
10º	Supermercados / Supermarkets	10		Shopping centers	2
11º	Madeira e papel / Wood and paper	7	29º	Aviação / Aviation	1
	Produtos de engenharia / Engineering products	7		Design e projetos gráficos / Design and graphic projects	1
13º	Mineração / Mining	6		Higiene / Hygiene	1
	Partes e peças automotivas / Automobile parts	6		Hotéis / Hotels	1
	Produtos químicos e farmacêuticos / Chemical and pharmaceutical products	6		Indústrias extrativistas / Extractive industries	1
	Seguros / Insurance	6		Revenda de veículos / Vehicle resale	1
17º	Construção e produtos de construção / Construction and construction products	5		Tintas / Paints	1
	Elétrico e eletrônico / Electrical and electronic equipment	5	36º	Outros / Others	19
Total geral / General total					353

Ranking setorial de transações*Transactions ranking by sector*

#	setor / sector	total	#	setor / sector	total
1º	Telecomunicações / <i>Telecommunications</i>	47	19º	Têxteis / <i>Textiles</i>	6
2º	Tecnologia da Informação (TI) / <i>Information Technology (IT)</i>	28	20º	Elétricos e eletrônicos / <i>Electrical and electronic equipment</i>	5
3º	Alimentos, bebidas e fumo / <i>Food, beverages and tobacco</i>	25		Madeira e papel / <i>Wood and paper</i>	5
4º	Supermercados / <i>Supermarkets</i>	24		Serviços públicos / <i>Public services</i>	5
5º	Publicidade e editoras / <i>Advertising and publishing houses</i>	17	23º	Embalagens / <i>Packaging</i>	3
6º	Instituições financeiras / <i>Financial institutions</i>	16	24º	Ferroviário / <i>Railways</i>	2
7º	Construção e produtos de construção / <i>Construction and construction products</i>	13		Montadoras de veículos / <i>Vehicle assembly</i>	2
	Partes e peças automotivas / <i>Automobile parts</i>	13		Serviços portuários / <i>Port services</i>	2
9º	Companhias energéticas / <i>Energy companies</i>	10	27º	Aviação / <i>Aviation</i>	1
10º	Metalurgia e siderurgia / <i>Metallurgy and steel</i>	9		Brinquedos e jogos / <i>Toys and games</i>	1
	Seguros / <i>Insurance</i>	9		Fertilizantes / <i>Fertilizers</i>	1
12º	Serviços para empresas / <i>Company services</i>	8		Higiene / <i>Hygiene</i>	1
13º	Lojas de varejo / <i>Retail outlets</i>	7		Hospitais / <i>Hospitals</i>	1
14º	Cimento / <i>Cement</i>	6		Hotéis / <i>Hotels</i>	1
	Petrolífero / <i>Oil industry</i>	6		Revenda de veículos / <i>Vehicle resale</i>	1
	Produtos de engenharia / <i>Engineering products</i>	6		Tintas / <i>Paints</i>	1
	Produtos químicos e farmacêuticos / <i>Chemical and pharmaceutical products</i>	6		Transportes / <i>Transports</i>	1
	Produtos químicos e petroquímicos / <i>Chemical and petrochemical products</i>	6	36º	Outros / <i>Others</i>	14
Total geral / General total					309

1998

Ranking setorial de transações*Transactions ranking by sector*

#	setor / sector	total	#	setor / sector	total
1º	Alimentos, bebidas e fumo / <i>Food, beverages and tobacco</i>	36	19º	Lojas de varejo / <i>Retail outlets</i>	6
2º	Telecomunicações / <i>Telecommunications</i>	31	20º	Fertilizantes / <i>Fertilizers</i>	4
3º	Instituições financeiras / <i>Financial institutions</i>	28		Produtos químicos e farmacêuticos / <i>Chemical and pharmaceutical products</i>	4
4º	Produtos químicos e petroquímicos / <i>Chemical and petrochemical products</i>	25	22º	Embalagens / <i>Packaging</i>	3
5º	Metalurgia e siderurgia / <i>Metallurgy and steel</i>	23	23º	Montadoras de Veículos / <i>Vehicle assembly</i>	3
6º	Partes e peças automotivas / <i>Automobile parts</i>	20	24º	Higiene / <i>Hygiene</i>	2
7º	Publicidade e editoras / <i>Advertising and publishing houses</i>	19		Hotéis / <i>Hotels</i>	2
8º	Seguros / <i>Insurance</i>	15		Serviços portuários / <i>Port services</i>	2
9º	Serviços para empresas / <i>Company services</i>	13		Serviços públicos / <i>Public services</i>	2
	Supermercados / <i>Supermarkets</i>	13		Shopping centers	2
11º	Companhias energéticas / <i>Energy companies</i>	11	29º	Aviação / <i>Aviation</i>	1
	Transportes / <i>Transports</i>	11		Cimento / <i>Cement</i>	1
13º	Construção e produtos de construção / <i>Construction and construction products</i>	10		Hospitais / <i>Hospitals</i>	1
14º	Elétricos e eletrônicos / <i>Electrical and electronic equipment</i>	9		Lojas de departamento / <i>Department stores</i>	1
	Madeira e papel / <i>Wood and paper</i>	9		Petrolífero / <i>Oil industry</i>	1
16º	Tecnologia da Informação (TI) / <i>Information Technology (IT)</i>	8		Revenda de veículos / <i>Vehicle resale</i>	1
	Têxteis / <i>Textiles</i>	8	35º	Outros / <i>Others</i>	19
18º	Produtos de engenharia / <i>Engineering products</i>	7		Total geral / General total	351

1997

Ranking setorial de transações*Transactions ranking by sector*

#	setor / sector	total	#	setor / sector	total
1º	Alimentos, bebidas e fumo / <i>Food, beverages and tobacco</i>	49	19º	Cimento / <i>Cement</i>	6
2º	Instituições financeiras / <i>Financial institutions</i>	36		Serviços para empresas / <i>Company services</i>	6
3º	Seguros / <i>Insurance</i>	24	21º	Design e projetos gráficos / <i>Design and graphic projects</i>	5
4º	Produtos químicos e petroquímicos / <i>Chemical and petrochemical products</i>	22	22º	Embalagens / <i>Packaging</i>	4
5º	Elétricos e eletrônicos / <i>Electrical and electronic equipment</i>	19		Higiene / <i>Hygiene</i>	4
6º	Metalurgia e siderurgia / <i>Metallurgy and steel</i>	18		Indústrias extrativistas / <i>Extractive industries</i>	4
7º	Companhias energéticas / <i>Energy companies</i>	17		Produtos químicos e farmacêuticos / <i>Chemical and pharmaceutical products</i>	4
8º	Partes e peças automotivas / <i>Automobile parts</i>	16		Shopping centers	4
9º	Madeira e papel / <i>Wood and paper</i>	14	27º	Petrolífero / <i>Oil industry</i>	3
	Telecomunicações / <i>Telecommunications</i>	14		Revenda de veículos / <i>Vehicle resale</i>	3
11º	Produtos de engenharia / <i>Engineering products</i>	9	29º	Aviação / <i>Aviation</i>	2
	Publicidade e editoras / <i>Advertising and publishing houses</i>	9		Serviços portuários / <i>Port services</i>	2
	Supermercados / <i>Supermarkets</i>	9		Tintas / <i>Paints</i>	2
14º	Tecnologia da Informação (TI) / <i>Information Technology (IT)</i>	8		Vidros / <i>Glass</i>	2
	Construção e produtos de construção / <i>Construction and construction products</i>	8	33º	Serviços públicos / <i>Public services</i>	1
	Lojas de varejo / <i>Retail outlets</i>	8		Vestuário e calçados / <i>Clothing and shoes</i>	1
	Têxteis / <i>Textiles</i>	8	35º	Outros / <i>Others</i>	24
18º	Transportes / <i>Transports</i>	7	Total geral / General total		372

1996

Ranking setorial de transações*Transactions ranking by sector*

#	setor / sector	total	#	setor / sector	total
1º	Alimentos, bebidas e fumo / <i>Food, beverages and tobacco</i>	38	19º	Cimento / <i>Cement</i>	5
2º	Instituições financeiras / <i>Financial institutions</i>	31		Telecomunicações / <i>Telecommunications</i>	5
3º	Produtos químicos e petroquímicos / <i>Chemical and petrochemical products</i>	18		Publicidade e editoras / <i>Advertising and publishing houses</i>	5
4º	Metalurgia e siderurgia / <i>Metallurgy and steel</i>	17	22º	Petrolífero / <i>Oil industry</i>	4
5º	Seguros / <i>Insurance</i>	16		Serviços portuários / <i>Port services</i>	4
6º	Elétrico e eletrônico / <i>Electrical and electronic equipment</i>	15		Hospitais / <i>Hospitals</i>	4
	Construção e produtos de construção / <i>Construction and construction products</i>	15		Brinquedos e jogos / <i>Toys and games</i>	4
8º	Partes e peças automotivas / <i>Automobile parts</i>	11		Embalagens / <i>Packaging</i>	4
	Tecnologia da Informação (TI) / <i>Information Technology (IT)</i>	11		Madeira e papel / <i>Wood and paper</i>	4
10º	Produtos químicos e farmacêuticos / <i>Chemical and pharmaceutical products</i>	10		Hotéis / <i>Hotels</i>	4
11º	Produtos de engenharia / <i>Engineering products</i>	9		Higiene / <i>Hygiene</i>	4
	Companhias energéticas / <i>Energy companies</i>	9		Têxteis / <i>Textiles</i>	4
13º	Serviços para empresas / <i>Company services</i>	8	31º	Design e projetos gráficos / <i>Design and graphic projects</i>	2
14º	Lojas de varejo / <i>Retail outlets</i>	7		Supermercados / <i>Supermarkets</i>	2
	Ferrovário / <i>Railways</i>	7		Aviação / <i>Aviation</i>	2
16º	Montadoras de veículos / <i>Vehicle assembly</i>	6		Shopping centers	2
	Transportes / <i>Transports</i>	6		Tintas / <i>Paints</i>	2
18º	Indústrias extrativistas / <i>Extractive industries</i>	5	36º	Outros / <i>Others</i>	28
			Total geral / General total		328

Ranking setorial de transações*Transactions ranking by sector*



























#	setor / sector	total	#	setor / sector	total
1º	Alimentos, bebidas e fumo / <i>Food, beverages and tobacco</i>	24	17º	Montadoras de veículos / <i>Vehicle assembly</i>	4
2º	Instituições financeiras / <i>Financial institutions</i>	20		Petrolífero / <i>Oil industry</i>	4
3º	Eletroeletrônico / <i>Electrical and electronic equipment</i>	14		Transportes / <i>Transports</i>	4
4º	Produtos químicos e petroquímicos / <i>Chemical and petrochemical products</i>	13	20º	Construção e produtos de construção / <i>Construction and construction products</i>	2
5º	Partes e peças automotivas / <i>Automobile parts</i>	11		Hotéis / <i>Hotels</i>	2
	Produtos químicos e farmacêuticos / <i>Chemical and pharmaceutical products</i>	11		Lojas de varejo / <i>Retail outlets</i>	2
7º	Indústrias extrativistas / <i>Extractive industries</i>	9		Publicidade e editoras / <i>Advertising and publishing houses</i>	2
	Metalurgia e siderurgia / <i>Metallurgy and steel</i>	9		Serviços portuários / <i>Port services</i>	2
	Seguros / <i>Insurance</i>	9	25º	Brinquedos e jogos / <i>Toys and games</i>	1
10º	Embalagens / <i>Packaging</i>	8		Companhias energéticas / <i>Energy companies</i>	1
	Telecomunicações / <i>Telecommunications</i>	8		Ferrovário / <i>Railways</i>	1
	Têxteis / <i>Textiles</i>	8		Higiene / <i>Hygiene</i>	1
13º	Tecnologia da Informação (TI) / <i>Information Technology (IT)</i>	7		Serviços para empresas / <i>Company services</i>	1
	Madeira e papel / <i>Wood and paper</i>	7		Tintas / <i>Paints</i>	1
15º	Aviação / <i>Aviation</i>	5		Vidros / <i>Glass</i>	1
	Produtos de engenharia / <i>Engineering products</i>	5	32º	Outros / <i>Others</i>	15
			Total geral / General total		212

Ranking setorial de transações*Transactions ranking by sector*

#	setor / sector	total	#	setor / sector	total
1º	Alimentos, bebidas e fumo / <i>Food, beverages and tobacco</i>	21	18º	Publicidade e editoras / <i>Advertising and publishing houses</i>	3
2º	Instituições financeiras / <i>Financial institutions</i>	15	19º	Petrolífero / <i>Oil industry</i>	2
3º	Produtos químicos e petroquímicos / <i>Chemical and petrochemical products</i>	14		Produtos de engenharia / <i>Engineering products</i>	2
4º	Metalurgia e siderurgia / <i>Metallurgy and steel</i>	11		Serviços para empresas / <i>Company services</i>	2
5º	Tecnologia da Informação (TI) / <i>Information Technology (IT)</i>	8		Serviços portuários / <i>Port services</i>	2
	Montadoras de veículos / <i>Vehicle assembly</i>	8		Supermercados / <i>Supermarkets</i>	2
	Seguros / <i>Insurance</i>	8	24º	Brinquedos e jogos / <i>Toys and games</i>	1
8º	Madeira e papel / <i>Wood and paper</i>	7		Embalagens / <i>Packaging</i>	1
	Têxteis / <i>Textiles</i>	7		Fertilizantes / <i>Fertilizers</i>	1
10º	Elétrico e eletrônico / <i>Electrical and electronic equipment</i>	5		Higiene / <i>Hygiene</i>	1
	Telecomunicações / <i>Telecommunications</i>	5		Lojas de varejo / <i>Retail outlets</i>	1
12º	Hotéis / <i>Hotels</i>	4		Shopping centers	1
	Partes e peças automotivas / <i>Automobile parts</i>	4		Tintas / <i>Paints</i>	1
	Produtos químicos e farmacêuticos / <i>Chemical and pharmaceutical products</i>	4		Transportes / <i>Transports</i>	1
15º	Aviação / <i>Aviation</i>	3		Vidros / <i>Glass</i>	1
	Construção e produtos de construção / <i>Construction and construction products</i>	3	34º	Outros / <i>Others</i>	23
	Indústrias extrativistas / <i>Extractive industries</i>	3		Total geral / General total	175

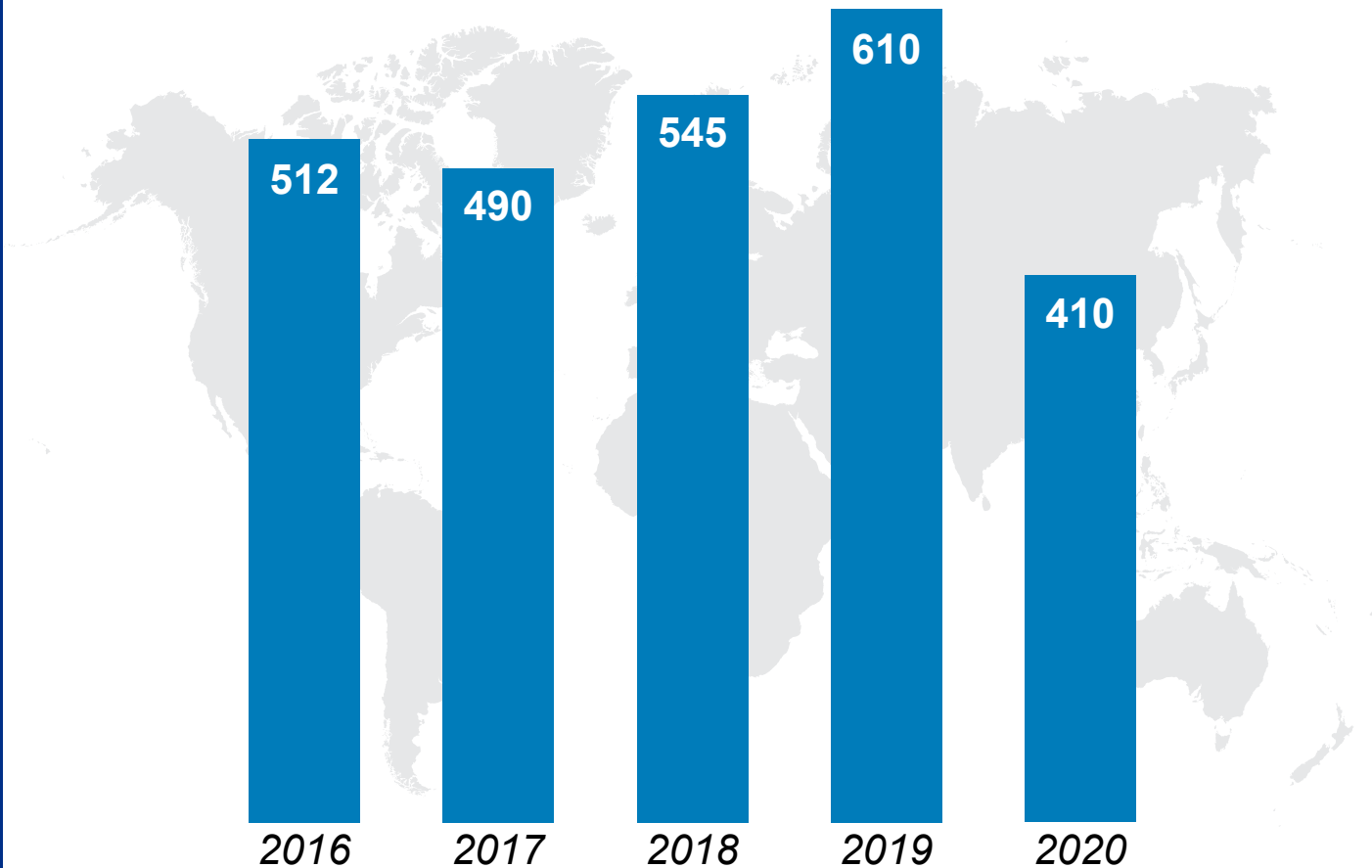
Algumas transações assessoradas pela KPMG

Some transactions assisted by KPMG

 <p>A KPMG Corporate Finance atuou como assessora financeira exclusiva da ReachLocal Inc., na venda de sua subsidiária ReachLocal Brasil Serviços de Tecnologia da Informação em Marketing Ltda.</p> <p>Maio de 2019</p>	 <p>A KPMG Corporate Finance atuou como assessora financeira exclusiva da ADM - Archer Daniels Midland Company na venda de suas operações na Bolívia para a Alicorp, Grupo Romero.</p> <p>Agosto de 2018</p>	 <p>A KPMG Corporate Finance atuou como assessora financeira exclusiva dos acionistas da Dãnica Corp AS na alienação de 43,5% de participação para a Brazil Steel Investimentos e Participações S.A. (subsidiária do Grupo Pátria).</p> <p>Março de 2018</p>	 <p>A KPMG Corporate Finance atuou como assessora financeira exclusiva, com assistência de profissionais do Reino Unido para a Britvic PLC na aquisição de participação acionária na EBBA - Empresa Brasileira de Bebidas e Alimentos S.A.</p> <p>Setembro de 2017</p>	 <p>A KPMG Corporate Finance atuou como assessora financeira exclusiva do BPN - Banco Português de Negócios, na venda das suas operações no Brasil para a Crefisa.</p>  <p>Julho de 2017</p>	 <p>A KPMG Corporate Finance atuou no Brasil como assessora financeira exclusiva da Toyobo do Brasil S.A. em sua associação com a Biocontrol Sistema de Controle Biológico Ltda. e com a Morsoletto Santos e Vicente Cano Ltda.</p> <p>Abril de 2016</p>	 <p>A KPMG Corporate Finance atuou no Brasil como assessora financeira exclusiva da Furukawa Industrial S.A. - Produtos Elétricos na aquisição de 100% de participação na AG Indústria e Comércio de Placas Eletrônicas Ltda.</p> <p>Outubro de 2015</p>
 <p>A KPMG Corporate Finance atuou no Brasil como assessora financeira exclusiva da Ebara Corporation na aquisição de 100% de participação na Thebe Bombas Hidráulicas S.A.</p> <p>Setembro de 2015</p>	 <p>A KPMG Corporate Finance atuou como assessora financeira exclusiva da OutPromo no contrato de parceria estratégica firmado com o The Integer Group, uma companhia da Omnicom Group Inc.</p> <p>Novembro de 2014</p>	 <p>A Vicel Participações e Investimentos foi adquirida pela Soenergy Sistemas Internacionais de Energia.</p> <p>A KPMG Corporate Finance atuou nessa transação como assessora financeira exclusiva da Vicel.</p> <p>Junho de 2014</p>	 <p>A Robtec alienou 100% de suas cotas do capital social.</p> <p>A KPMG Corporate Finance atuou como assessora financeira exclusiva dos acionistas da Robtec.</p> <p>2014</p>	 <p>A KPMG Corporate Finance atuou no Brasil como assessora financeira exclusiva dos acionistas da Konica Minolta na aquisição da Milsul Comércio.</p> <p>2014</p>	 <p>A Marcopolo S.A. adquiriu uma participação minoritária na New Flyer Industries Inc.</p> <p>A KPMG Corporate Finance atuou nessa transação como assessora financeira da Marcopolo S.A.</p> <p>Janeiro de 2013</p>	 <p>Os acionistas da Neodent, nome fantasia da JJGC Indústria e Comércio de Materiais Dentários S.A., alienaram 49% do capital social da empresa para a Straumann Holding AG.</p> <p>A KPMG Corporate Finance atuou como assessora financeira exclusiva nessa transação.</p> <p>Maio de 2012</p>
 <p>A KPN vendeu 100% de sua participação na Getronics América Latina (Brasil, Colômbia, México e Venezuela).</p> <p>A KPMG Corporate Finance atuou como assessora exclusiva da KPN nessa transação.</p> <p>Maio de 2011</p>	 <p>A KPMG Structured Finance S.A. assessorou a Fonte Nova Negócios e Participações S.A. na licitação e na estruturação de financiamentos, com recursos do BNB, do BNDES e da Desenbahia, para a Parceria Público-Privada (PPP) da Arena Fonte Nova em Salvador, Bahia, Brasil.</p> <p>R\$ 623.629.232</p> <p>Captação de Financiamentos na Modalidade Project Finance.</p> <p>2011</p>	 <p>Os cotistas da DNP - Distribuidora Nacional de Petróleo Ltda. alienaram 100% de suas cotas do capital social para a Ultrapar Participações S.A., por meio de sua subsidiária Ipiranga Produtos de Petróleo S.A.</p> <p>A KPMG Corporate Finance, atuou como assessora financeira exclusiva da DNP.</p> <p>A Frignani & Andrade Advogados Associados atuou como assessora legal exclusiva da DNP.</p> <p>Outubro de 2010</p>	 <p>A Rede Dudony alienou 100% de suas lojas para a BF Utilidades Domésticas Ltda. (Grupo Silvio Santos)</p>  <p>A KPMG Corporate Finance atuou nessa transação como assessora financeira exclusiva da Dudony.</p> <p>Junho de 2008</p>	 <p>Repol YPF Distribuidora S.A. alienou 100% de seu capital para a empresa Alesat Combustíveis S.A.</p>  <p>A KPMG Corporate Finance atuou nessa transação como assessora financeira exclusiva da Repsol YPF Distribuidora.</p> <p>Dezembro de 2008</p>	 <p>A Qualimat Distribuidora de Materiais de Construção S.A., empresa do Grupo Parex, vendeu sua fábrica de argamassas, localizada em Cajamar (SP), para a Votorantim Cimentos Ltda.</p>  <p>A KPMG Corporate Finance atuou nessa transação como assessora financeira exclusiva do Grupo Parex.</p> <p>Abril de 2008</p>	 <p>O Grupo Brasil adquiriu 100% das cotas da Karmann Ghia do Brasil Ltda., subsidiária brasileira da Wilhelm Karmann GmbH.</p>  <p>A KPMG Corporate Finance atuou nessa transação como assessora financeira exclusiva da Wilhelm Karmann GmbH.</p> <p>Março de 2008</p>

Mid-market mundial (menos de US\$ 500 milhões)

Worldwide mid-market (less than US\$ 500 million)



Negócios concluídos por volume - 2016-2020 / Completed deals by volume - 2016-2020



Source: Thomson Reuters SDC
Full to Each Advisor - Any Involvement
January 15, 2021

Fale com o nosso time

Contact us

Luis Augusto Motta

Tel.: +55 (11) 3940-8314

lluz@kpmg.com.br

Paulo Guilherme de Menezes Coimbra

Tel.: +55 (21) 2207-9219

pgcoimbra@kpmg.com.br

Renato Pereira

Tel.: +55 (11) 3940-8323

renatopereira@kpmg.com.br

Julia Caldas

Tel.: +55 (11) 3940-6485

jcaldas@kpmg.com.br



**Ser criativo
transforma negócios.**

#KPMGTransforma



Baixe o
nosso APP

kpmg.com.br



/kpmgbrasil

© 2022 KPMG Corporate Finance Ltda., uma sociedade simples brasileira, de responsabilidade limitada e firma-membro da organização global KPMG de firmas-membro independentes licenciadas da KPMG International Limited, uma empresa inglesa privada de responsabilidade limitada. Todos os direitos reservados.

O nome KPMG e o seu logotipo são marcas utilizadas sob licença pelas firmas-membro independentes da organização global KPMG.

Todas as informações apresentadas no Relatório de Pesquisa de Fusões & Aquisições 2021 – 4º trimestre, são de natureza genérica e não têm por finalidade abordar as circunstâncias de uma pessoa ou entidade específica. Embora tenhamos nos empenhado em prestar informações precisas e atualizadas, não há garantia de sua exatidão na data em que forem recebidas nem de que tal exatidão permanecerá no futuro. Essas informações não devem servir de base para se empreenderem ações sem orientação profissional qualificada, precedida de um exame minucioso da situação em pauta.

© 2022 KPMG Corporate Finance Ltda., a Brazilian limited liability company and a member firm of the KPMG global organization of independent member firms affiliated with KPMG International Limited, a private English company limited by guarantee. All rights reserved. Printed in Brazil.

The KPMG name and logo are trademarks used under license by the independent member firms of the KPMG global organization.

The information contained in this Research of Mergers & Acquisitions Report 2021 – 4th quarter, is of a general nature and is not intended to address the circumstances of any particular individual or entity. Although we endeavor to provide accurate and timely information, there can be no guarantee that such information is accurate as of the date it is received or that it will continue to be accurate in the future. No one should act on such information without appropriate professional advice after a thorough examination of the particular situation.

Design & production: Índice Arte Gráfica & Editoração (February 2022)