



# Fusões e Aquisições

**2022 – 3º trimestre**

*Mergers & Acquisitions*

*2022 – 3<sup>rd</sup> quarter*

2022 – Dezembro / *December*

[kpmg.com.br](http://kpmg.com.br)



## KPMG: pioneira e líder no mercado de Fusões e Aquisições

A KPMG CORPORATE FINANCE realiza a Pesquisa de Fusões e Aquisições no Brasil desde 1994. Pioneira no gênero, a pesquisa tornou-se referência na economia brasileira, sendo utilizada por empresas públicas e privadas, instituições financeiras, universidades, órgãos governamentais, entre outros, que se beneficiam desta publicação da KPMG para o desenvolvimento de seus estudos e seus negócios. A pesquisa também atravessou fronteiras, convertendo-se em presença obrigatória na rede global da KPMG, presente em 145 países.

Nestes mais de 25 anos, a KPMG CORPORATE FINANCE acompanhou de perto o crescimento e o amadurecimento do mercado brasileiro de fusões e aquisições, destacando-se entre os líderes no ranking de assessores por volume de transações no País. De forma consistente, a KPMG CORPORATE FINANCE tem assessorado diversas transações, conforme apresentado ao final desta pesquisa, destacando as transações Vasco da Gama SAF (2022), BNP Paribas (2022), Sulzer (2022), Inonibras (2022), Fröhlich (2022), Unimed (2021), ReachLocal (2019), ADM (2018), Dânica (2018), BRITVIC (2017), Toyobo (2016) e Furukawa (2015). A KPMG CORPORATE FINANCE também tem assessorado seus clientes em diversos projetos de Parcerias Público-Privadas, entre elas Complexo Penal de Erechim e Blumenau (2022), Resíduos Sólidos Urbanos de Pato Branco e Campo Mourão (2022), Iluminação Pública de Vila Velha (2021), Hospital Centro-Sul de Brasília (2021), Concessão das Rodovias do Litoral Norte de São Paulo (2021), Concessão das Linhas 5, 17 e 18 do Metrô de São Paulo (2018), bem como em projetos de captação de recursos, tais como BRZ Empreendimentos (2021), Klabin (2019), Usina Furlan (2020), Suzano (2019), Fibria (2017), Grupo USJ (2015), Rádio e Televisão Bandeirantes (2015).

A liderança da KPMG neste mercado é consistente. Desde 2006, a firma-membro mantém-se nas primeiras posições no ranking mundial da Thomson Financial Securities Data, tendo atuado, em 2021, como assessora em 569 operações de fusões e aquisições realizadas no período. Em 2019, a M&A Advisor anunciou a KPMG Corporate Finance como vencedora do “M&A Awards”.

## KPMG: a pioneer and leader in the Mergers and Acquisitions market

*KPMG CORPORATE FINANCE has been carrying out researches of Mergers and Acquisitions in Brazil since 1994. Being a pioneering initiative, the researches has become a point of reference in the Brazilian economy and utilized by public and private companies, financial institutions, universities and government agencies and others that benefit from the study to develop their analyses and businesses. The study has also crossed frontiers, consolidating its presence in KPMG's global network, which is present in 145 countries.*

*Over these more than 25 years, KPMG CORPORATE FINANCE has followed closely the growth and maturity of the Brazilian mergers and acquisitions market, standing out as one of the leading advisers per volume of transactions of the country. Consistently, KPMG CORPORATE FINANCE has advised many transactions, demonstrated at the end of this research, with a highlight to the transactions of Vasco da Gama SAF (2022), BNP Paribas (2022), Sulzer (2022), Inonibras (2022), Fröhlich (2022), Unimed (2021), ReachLocal (2019), ADM (2018), Dânica (2018), BRITVIC (2017), Toyobo (2016) and Furukawa (2015). KPMG CORPORATE FINANCE has also advised their clients in many Public-Private Partnerships projects, among them, the Penal Complex of Erechim and Blumenau (2022), Urban Solid Waste of Pato Branco and Campo Mourão (2022), Public Lighting of Vila Velha (2021), Hospital Centro-Sul de Brasília (2021), Concession of Highways on the North Coast of São Paulo (2021), Concession of Lines 5, 17 and 18 of the São Paulo Subway (2018), as well as fundraising projects such as Grupo USJ (2015), Rádio e Televisão Bandeirantes (2015), Araporã Bioenergia (2014), Eurobike (2013) e Netshoes (2011).*

*KPMG has a consistent leadership in the M&A advisory market. Since 2006, the firm ranks between the first positions in the worldwide ranking of Thomson Financial Securities Data, having advised in 569 M&A transactions closed during 2021. In 2019, the M&A advisor announced KPMG CORPORATE FINANCE as the winner of “M&A Awards”.*

A KPMG CORPORATE FINANCE é uma divisão autônoma de *Deal Advisory & Strategy* da KPMG, que também desenvolve serviços de assessoria em reestruturação e captação de dívidas, recuperação de empresas, integração e separação de empresas, análises de opções estratégicas, estruturação de planos de negócios, serviços de due diligence fiscal, trabalhista, financeira, legal e ambiental, entre outras soluções.

A KPMG CORPORATE FINANCE possui cerca de 2.200 profissionais trabalhando em mais de 160 escritórios em 82 países, incluindo os profissionais de Corporate Finance sediados nos escritórios de São Paulo, Rio de Janeiro, Curitiba e Porto Alegre.

A KPMG é uma rede global de firmas independentes que prestam serviços profissionais de Audit, Tax e Advisory. Estamos presentes em 145 países e territórios, com 236.000 profissionais atuando em firmas-membro em todo o mundo.

No Brasil, são aproximadamente 5.000 profissionais distribuídos em 13 Estados e no Distrito Federal, 21 cidades e escritórios situados em São Paulo (sede), Belém, Belo Horizonte, Brasília, Campinas, Cuiabá, Curitiba, Florianópolis, Fortaleza, Goiânia, Joinville, Londrina, Manaus, Porto Alegre, Recife, Ribeirão Preto, Rio de Janeiro, Salvador, São Carlos, São José dos Campos e Uberlândia.

Orientada pelo seu propósito de empoderar a mudança, a KPMG tornou-se uma empresa referência no segmento em que atua. Compartilhamos valor e inspiramos confiança no mercado de capitais e nas comunidades há mais de 100 anos, transformando pessoas e empresas e gerando impactos positivos que contribuem para a realização de mudanças sustentáveis para clientes, governos e sociedade civil.

**Luis Augusto Motta**

Sócio

**Paulo Guilherme de Menezes Coimbra**

Sócio

**Renato Pereira**

Sócio

*KPMG CORPORATE FINANCE is an autonomous division of KPMG's Deal Advisory & Strategy, which also offers advisory services in restructuring and debt funding, business recovery, integration and separation of businesses, strategic option analysis, business plan structure and due diligence assistance services regarding tax, labor, accounting, financial, legal and environmental matters, amongst others.*

*KPMG CORPORATE FINANCE has over 2,200 professionals working from more than 160 offices in 82 countries, including the Corporate Finance professionals based in São Paulo, Rio de Janeiro, Curitiba and Porto Alegre*

*KPMG is a global network of professional services firms providing Audit, Tax and Advisory services. We operate in 145 countries and territories and have 236,000 people working in member firms around the world.*

*In Brazil, approximately 5,000 professionals work in 21 cities located in 13 States and the Federal District. KPMG in Brazil has offices located in São Paulo (head office), Belém, Belo Horizonte, Brasília, Campinas, Cuiabá, Curitiba, Florianópolis, Fortaleza, Goiânia, Joinville, Londrina, Manaus, Porto Alegre, Recife, Ribeirão Preto, Rio de Janeiro, Salvador, São Carlos, São José dos Campos and Uberlândia.*

*Guided by its objective of empowering change, KPMG has become a benchmark company in the audit industry. We have shared value and inspired trust in capital markets and communities for more than 100 years, transforming people and companies and making positive impacts that contribute towards sustainable changes in our clients, in governments and in civil society.*

**Luis Augusto Motta**

Partner

**Paulo Guilherme de Menezes Coimbra**

Partner

**Renato Pereira**

Partner

# Introdução

## Fusões e aquisições desaceleram no terceiro trimestre de 2022

Nossa pesquisa apontou que foram concretizadas 370 operações de fusões e aquisições no terceiro trimestre, um número inferior ao registrado no mesmo período de 2021(557) e também menor com relação ao trimestre anterior deste ano (461).

O levantamento mostrou ainda que essa desaceleração aconteceu, principalmente, pela redução do número de transações realizadas pelas empresas de Tecnologia da Informação, que negociaram 97 operações (2º tri) contra 44 (3º tri) e de Companhias de internet, que passaram de 168 para 121, respectivamente.

Nota-se que esse movimento de desaceleração já ocorria desde o final do primeiro trimestre. Mas, apesar desse evento, ainda assim observa-se que o ano de 2022 será relevante no número de fusões e aquisições quando comparado com anos anteriores da pesquisa.

Das 370 operações realizadas de julho a setembro deste ano, 242 foram domésticas (entre empresas de capital brasileiro), 113 do tipo cb1 (empresa estrangeira adquirindo, de brasileiros, outra estabelecida no Brasil), 12 cb2 (brasileira adquirindo, de estrangeiros, empresa estabelecida no exterior), 2 cb3 (brasileira adquirindo, de estrangeiros, empresa no Brasil) e 1 cb4 (estrangeiro adquirindo, de estrangeiros, capital de empresa estabelecida no Brasil).

No terceiro trimestre deste ano, o setor de Companhias de internet foi o que mais se destacou, com 121 operações de fusões e aquisições realizadas. Ele vem seguido por Tecnologia da Informação com 44, Serviços para empresas com 33, Instituições financeiras com 25 e Companhias energéticas com 17.

São Paulo, dezembro de 2022.

**Luis Augusto Motta**

Sócio

Fusões & Aquisições

KPMG Corporate Finance

# Introduction

## Mergers and Acquisitions slow in the third quarter of 2022

According to our research 370 mergers and acquisitions operations were carried out in the third quarter of 2022, lower than the amount recorded in the same period of 2021(557) and lower compared to the previous quarter of this year (461) as well.

A significant impact for the decline in the number of transactions was the reduction of the appetite for deals related to Information Technology companies, which negotiated 97 operations (2nd quarter) against 44 (3rd quarter) and by internet companies, which went from 168 to 121, respectively.

This deceleration has been occurring since the end of the first quarter of the year. However, despite this event, it is still observed that the year 2022 will be relevant in the number of mergers and acquisitions when compared to previous years of the research.

From the 370 operations carried out from July to September this year, 242 were domestic (between companies with Brazilian capital), 113 of the cb1 type (foreign company acquiring, from Brazilians, another established in Brazil), 12 cb2 (Brazilian acquiring, from foreigners, a company established abroad), 2 cb3 (Brazilian acquiring, from foreigners, a company in Brazil) and 1 cb4 (foreigner acquiring, from foreigners, the capital of a company established in Brazil).

In the third quarter of this year, the Internet Companies segment led the ranking with 121 mergers and acquisitions carried out, followed by Information Technology with 44, Company Services with 33, Financial Institutions with 25 and Energy Companies with 17.

São Paulo, december 2022.

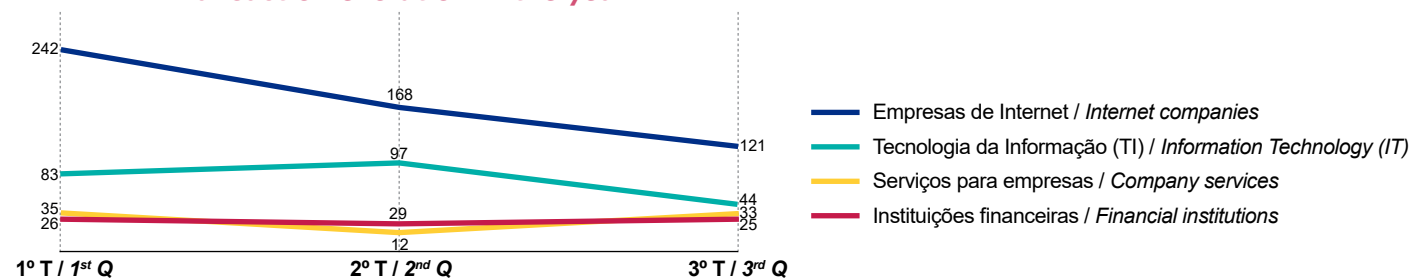
**Luis Augusto Motta**

Partner

Mergers & Acquisitions

KPMG Corporate Finance

### Evolução das transações no ano Transaction evolution in the year



# Relatório de Fusões & Aquisições 2022 – 3º trimestre

## Mergers & Acquisitions Report 2022 – 3<sup>rd</sup> quarter

### Sumário / Contents

#### 2022 – 3º trimestre / 3<sup>rd</sup> quarter

Ranking setorial de transações / Transactions ranking by sector .....	6
Total de transações / Total of transactions .....	8
Distribuição geográfica das transações / Geographical transactions distribution.....	8
Participação dos países no número de transações cross border / Share of main country investors in cross border transactions .....	9
Transações envolvendo empresas brasileiras adquirindo empresas estrangeiras no Brasil e/ou no exterior / Transactions involving Brazilian companies acquiring foreign companies in Brazil and/or abroad.....	9
Transações envolvendo a entrada de capital estrangeiro no Brasil / Transactions involving inflow of foreign capital into Brazil.....	10
Transações envolvendo a saída de capital estrangeiro do Brasil / Transactions involving outflow of foreign capital from Brazil.....	10

#### 2022 – Acumulado / Accrued.....

Ranking setorial de transações / Transactions ranking by sector .....	11
Distribuição geográfica das transações / Geographical transactions distribution.....	13
Participação dos países no número de transações cross border / Share of main country investors in cross border transactions .....	14
Transações envolvendo empresas brasileiras adquirindo empresas estrangeiras no Brasil e/ou no exterior / Transactions involving Brazilian companies acquiring foreign companies in Brazil and/or abroad.....	15
Transações envolvendo a entrada de capital estrangeiro no Brasil / Transactions involving inflow of foreign capital into Brazil.....	16
Transações envolvendo a saída de capital estrangeiro do Brasil / Transactions involving outflow of foreign capital from Brazil.....	17

#### 2003 – 2022

Total acumulado de transações por setor de 2003 a 2022 / Accrued total of transactions by sector from 2003 to 2022 .....	18
--	----

#### 2002 – 2021

Evolução anual do número de transações / Annual evolution by number of transactions .....	20
---	----

#### Outros rankings anuais / Other annual rankings .....

Algumas transações assessoradas pela KPMG / Some transactions assisted by KPMG.....	47
---	----

Transações globais em F&A / M&A Global Transactions .....	48
---	----

Levantamento de dados / Data researches: [Gian Luca Wickart](mailto:gwickart@kpmg.com.br) (gwickart@kpmg.com.br) • Tel. +55 (11) 3940-8356

# Ranking setorial de transações

Transactions ranking by sector

#	setor / sector	d	cb1	cb2	cb3	cb4	cb5	cb	total (d+cb)
1º	Empresas de Internet / Internet companies	76	44	1	0	0	0	45	121
2º	Tecnologia da Informação (TI) / Information Technology (IT)	31	12	1	0	0	0	13	44
3º	Serviços para empresas / Company services	16	14	3	0	0	0	17	33
4º	Instituições financeiras / Financial institutions	17	6	2	0	0	0	8	25
5º	Companhias energéticas / Energy companies	11	6	0	0	0	0	6	17
6º	Telecomunicações e mídia / Telecommunications and media	13	2	0	0	0	0	2	15
	Transportes / Transports	7	8	0	0	0	0	8	15
8º	Petróleo / Oil & Gas	7	0	0	1	1	0	2	9
9º	Alimentos, bebidas e fumo / Food, beverages and tobacco	6	1	0	0	0	0	1	7
	Hospitais e Labs. de Análises Clínicas / Hospitals and Clinical Analysis Labs.	5	2	0	0	0	0	2	7
11º	Educação / Education	6	0	0	0	0	0	0	6
	Lojas de varejo / Retail outlets	5	0	1	0	0	0	1	6
13º	Mineração / Mining	3	2	0	0	0	0	2	5
14º	Produtos químicos e farmacêuticos / Chemical and pharmaceutical products	1	2	1	0	0	0	3	4
	Publicidade e editoras / Advertising and publishing houses	3	1	0	0	0	0	1	4
	Supermercados / Supermarkets	3	1	0	0	0	0	1	4
17º	Imobiliário / Real Estate	2	0	1	0	0	0	1	3
	Produtos químicos e petroquímicos / Chemical and petrochemical products	0	3	0	0	0	0	3	3
19º	Açúcar e álcool / Sugar and ethanol	2	0	0	0	0	0	0	2
	Cimento / Cement	1	0	0	1	0	0	1	2
	Embalagens / Packaging	0	1	1	0	0	0	2	2
	Fertilizantes / Fertilizers	1	1	0	0	0	0	1	2

(cont.)

**d = domestic**

**cb1 = cross border 1**

Empresa de capital majoritário estrangeiro adquirindo, de brasileiros, capital de empresa estabelecida no Brasil.  
Foreign control company acquiring Brazilian control company based in Brazil.

**cb = total cross border**

**cb2 = cross border 2**

Empresa de capital majoritário brasileiro adquirindo, de estrangeiros, capital de empresa estabelecida no exterior.  
Brazilian control company acquiring foreign control company based abroad.

**cb3 = cross border 3**

Empresa de capital majoritário brasileiro adquirindo, de estrangeiros, capital de empresa estabelecida no Brasil.  
Brazilian control company acquiring foreign control company based in Brazil.

**cb4 = cross border 4**

Empresa de capital majoritário estrangeiro adquirindo, de estrangeiros, capital de empresa estabelecida no Brasil.  
Foreign control company acquiring foreign control company based in Brazil.

**cb5 = cross border 5**

Empresa de capital majoritário estrangeiro adquirindo, de brasileiros, capital de empresa estabelecida no exterior.  
Foreign control company acquiring Brazilian control company based abroad.

# Ranking setorial de transações

Transactions ranking by sector

#	setor / sector	d	cb1	cb2	cb3	cb4	cb5	cb	total (d+cb)
23º	Hotéis e restaurantes / <i>Hotels and restaurants</i>	1	0	1	0	0	0	1	2
	Produtos de engenharia / <i>Engineering products</i>	1	1	0	0	0	0	1	2
	Revenda de veículos / <i>Vehicle resale</i>	2	0	0	0	0	0	0	2
	Serviços portuários e aeroportuários / <i>Port and airport services</i>	2	0	0	0	0	0	0	2
27º	Design e projetos gráficos / <i>Design and graphic projects</i>	1	0	0	0	0	0	0	1
	Eletroeletrônico / <i>Electrical and electronic equipment</i>	1	0	0	0	0	0	0	1
	Ferrovias / <i>Railways</i>	1	0	0	0	0	0	0	1
	Serviços públicos / <i>Public services</i>	1	0	0	0	0	0	0	1
	Shopping centers	1	0	0	0	0	0	0	1
	Têxteis / <i>Textiles</i>	1	0	0	0	0	0	0	1
33º	Outros / <i>Others</i>	14	6	0	0	0	0	6	20
<b>Total geral / General total</b>		<b>242</b>	<b>113</b>	<b>12</b>	<b>2</b>	<b>1</b>	<b>0</b>	<b>128</b>	<b>370</b>

**d = domestic**

**cb1 = cross border 1**

Empresa de capital majoritário estrangeiro adquirindo, de brasileiros, capital de empresa estabelecida no Brasil.  
*Foreign control company acquiring Brazilian control company based in Brazil.*

**cb = total cross border**

**cb2 = cross border 2**

Empresa de capital majoritário brasileiro adquirindo, de estrangeiros, capital de empresa estabelecida no exterior.  
*Brazilian control company acquiring foreign control company based abroad.*

**cb3 = cross border 3**

Empresa de capital majoritário brasileiro adquirindo, de estrangeiros, capital de empresa estabelecida no Brasil.  
*Brazilian control company acquiring foreign control company based in Brazil.*

**cb4 = cross border 4**

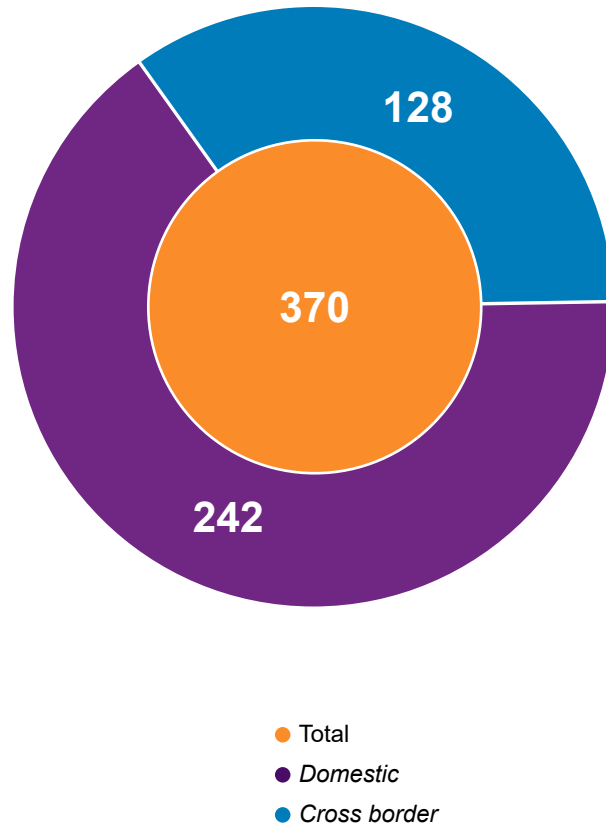
Empresa de capital majoritário estrangeiro adquirindo, de estrangeiros, capital de empresa estabelecida no Brasil.  
*Foreign control company acquiring foreign control company based in Brazil.*

**cb5 = cross border 5**

Empresa de capital majoritário estrangeiro adquirindo, de brasileiros, capital de empresa estabelecida no exterior.  
*Foreign control company acquiring Brazilian control company based abroad.*

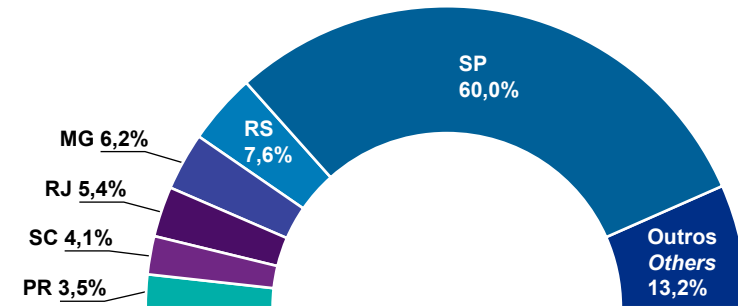
# Total de transações

Total of transactions



# Distribuição geográfica das transações

Geographical transactions distribution



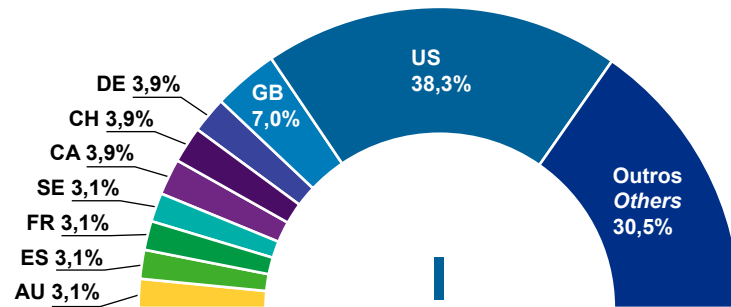
Estado/State	nº/nr.
AL Alagoas <sup>1</sup>	1
AM Amazonas <sup>1</sup>	1
BA Bahia <sup>1</sup>	4
CE Ceará <sup>1</sup>	7
DF Distrito Federal / Federal District <sup>1</sup>	4
ES Espírito Santo <sup>1</sup>	6
GO Goiás <sup>1</sup>	9
MA Maranhão <sup>1</sup>	1
MG Minas Gerais	23
MS Mato Grosso do Sul <sup>1</sup>	2
MT Mato Grosso <sup>1</sup>	2
PA Pará <sup>1</sup>	2
PB Paraíba <sup>1</sup>	1
PE Pernambuco <sup>1</sup>	5
PI Piauí <sup>1</sup>	1
PR Paraná	13
RJ Rio de Janeiro	20
RN Rio Grande do Norte <sup>1</sup>	1
RO Rondônia <sup>1</sup>	1
RS Rio Grande do Sul	28
SC Santa Catarina	15
SE Sergipe <sup>1</sup>	1
SP São Paulo	222
<b>Total geral / General total</b>	<b>370</b>

<sup>1</sup>Incluído na categoria "Outros" / Included in the "Others" category.



# Participação dos países no número de transações cross border

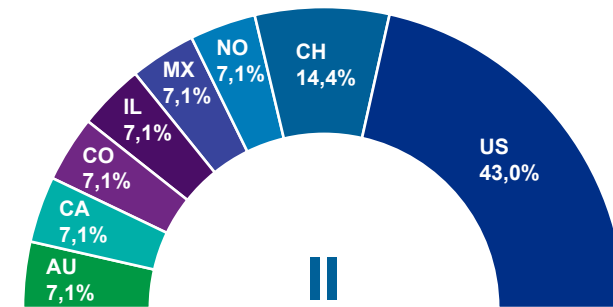
Share of main investors in cross border transactions  
cb1 + cb2 + cb3 + cb4 + cb5\*



País investidor	Transações	País investidor	Transações
Investor country	Transactions	Investor country	Transactions
AD Andorra / Andorra <sup>1</sup>	1	GR Grécia / Greece <sup>1</sup>	1
AE Emirados Árabes / Arab Emirates <sup>1</sup>	2	HK Hong Kong / Hong Kong <sup>1</sup>	1
AR Argentina / Argentina <sup>1</sup>	2	IE Irlanda / Ireland <sup>1</sup>	1
AU Austrália / Australia	4	IL Israel / Israel <sup>1</sup>	3
BE Bélgica / Belgium <sup>1</sup>	1	IN Índia / India <sup>1</sup>	1
BM Bermudas / Bermuda <sup>1</sup>	1	IT Itália / Italy <sup>1</sup>	1
BO Bolívia / Bolivia <sup>1</sup>	1	JP Japão / Japan <sup>1</sup>	3
CA Canadá / Canada	5	LU Luxemburgo / Luxembourg <sup>1</sup>	2
CH Suíça / Switzerland	5	MX México / Mexico <sup>1</sup>	3
CL Chile / Chile <sup>1</sup>	1	NL Holanda / Netherlands <sup>1</sup>	2
CN China / China <sup>1</sup>	2	NO Noruega / Norway <sup>1</sup>	1
CO Colômbia / Colombia <sup>1</sup>	2	PE Peru / Peru <sup>1</sup>	1
DE Alemanha / Germany	5	PO Polónia / Poland <sup>1</sup>	2
DK Dinamarca / Denmark <sup>1</sup>	1	SE Suécia / Sweden	4
ES Espanha / Spain	4	SG Singapura / Singapore <sup>1</sup>	2
FR França / France	4	US Estados Unidos / United States	49
GB Reino Unido / United Kingdom	9	ZA África do Sul / South Africa <sup>1</sup>	1
		<b>Total geral / General total</b>	<b>128</b>

# Transações envolvendo empresas brasileiras adquirindo empresas estrangeiras domiciliadas no Brasil e/ou no exterior

Transactions involving Brazilian companies acquiring foreign companies established in Brazil and/or abroad  
cb2 + cb3\*

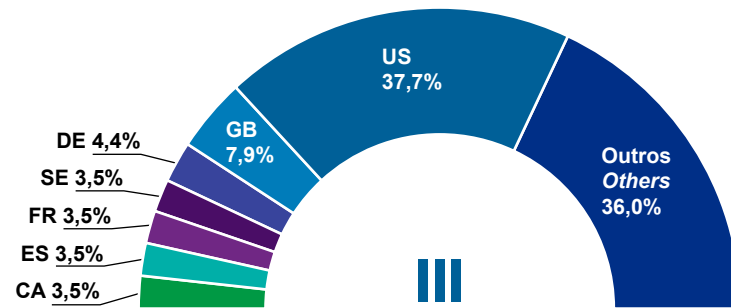


País investidor	Transações
Investor country	Transactions
AU Austrália / Australia	1
CA Canadá / Canada	1
CH Suíça / Switzerland	2
CO Colômbia / Colombia	1
IL Israel / Israel	1
MX México / Mexico	1
NO Noruega / Norway	1
US Estados Unidos / United States	6
<b>Total geral / General total</b>	<b>14</b>

\* Veja legendas na pág. 8 / See legends on page 8.  
<sup>1</sup> Incluído na categoria "Outros" / Included in the "Others" category.

# Transações envolvendo a entrada de capital estrangeiro no Brasil

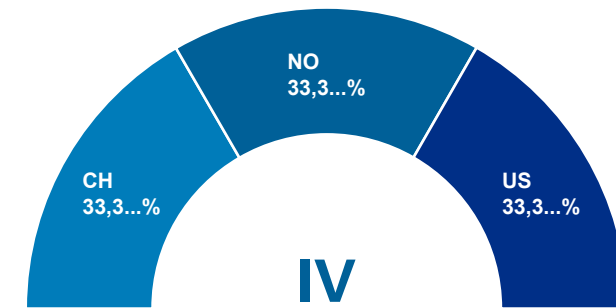
Transactions involving inflow of foreign capital into Brazil  
cb1 + cb4 + cb5\*



País investidor	Transações
Investor country	Transactions
AD Andorra / Andorra <sup>1</sup>	1
AE Emirados Árabes / Arab Emirates <sup>1</sup>	2
AR Argentina / Argentina <sup>1</sup>	2
AU Austrália / Australia <sup>1</sup>	3
BE Bélgica / Belgium <sup>1</sup>	1
BM Bermudas / Bermuda <sup>1</sup>	1
BO Bolívia / Bolivia <sup>1</sup>	1
CA Canadá / Canada	4
CH Suíça / Switzerland <sup>1</sup>	3
CL Chile / Chile <sup>1</sup>	1
CN China / China <sup>1</sup>	2
CO Colômbia / Colombia <sup>1</sup>	1
DE Alemanha / Germany	5
DK Dinamarca / Denmark <sup>1</sup>	1
ES Espanha / Spain	4
FR França / France	4
GB Reino Unido / United Kingdom	9
GR Grécia / Greece <sup>1</sup>	1
HK Hong Kong / Hong Kong <sup>1</sup>	1
IE Irlanda / Ireland <sup>1</sup>	1
IL Israel / Israel <sup>1</sup>	2
IN Índia / India <sup>1</sup>	1
IT Itália / Italy <sup>1</sup>	1
JP Japão / Japan <sup>1</sup>	3
LU Luxemburgo / Luxembourg <sup>1</sup>	2
MX México / Mexico <sup>1</sup>	2
NL Holanda / Netherlands <sup>1</sup>	2
PE Peru / Peru <sup>1</sup>	1
PO Polônia / Poland <sup>1</sup>	2
SE Suécia / Sweden	4
SG Singapura / Singapore <sup>1</sup>	2
US Estados Unidos / United States	41
ZA África do Sul / South Africa <sup>1</sup>	1
<b>Total geral / General total</b>	<b>114</b>

# Transações envolvendo a saída de capital estrangeiro do Brasil

Transactions involving outflow of foreign capital from Brazil  
cb3 + cb4\*



País investidor	Transações
Investor country	Transactions
CH Suíça / Switexerland	1
NO Noruega / Norway	1
US Estados Unidos / United States	1
<b>Total geral / General total</b>	<b>3</b>

\* Veja legendas na pág. 8 / See legends on page 8.

<sup>1</sup> Incluído na categoria "Outros" / Included in the "Others" category.

# Ranking setorial de transações – Acumulado

Transactions ranking by sector – Accrued

#	setor / sector	d	cb1	cb2	cb3	cb4	cb5	cb	total (d+cb)
1º	Empresas de Internet / Internet companies	310	191	8	2	20	0	221	531
2º	Tecnologia da Informação (TI) / Information Technology (IT)	143	67	4	1	9	0	81	224
3º	Serviços para empresas/ Company services	52	23	3	0	2	0	28	80
	Instituições financeiras / Financial institutions	57	14	2	0	7	0	23	80
5º	Telecomunicações e mídia / Telecommunications and media	33	10	0	3	3	0	16	49
6º	Educação / Education	32	13	0	0	0	0	13	45
7º	Transportes / Transports	26	14	0	0	0	0	14	40
8º	Companhias energéticas / Energy companies	25	12	0	1	0	0	13	38
9º	Hospitais e Labs. de Análises Clínicas / Hospitals and Clinical Analysis Labs.	25	3	0	0	0	0	3	28
10º	Petrolífero / Oil & Gas	16	2	0	1	1	0	4	20
11º	Alimentos, bebidas e fumo / Food, beverages and tobacco	16	3	0	0	0	0	3	19
	Imobiliário / Real Estate	14	4	1	0	0	0	5	19
13º	Lojas de varejo / Retail outlets	12	2	1	0	0	0	3	15
14º	Seguros / Insurance	11	3	0	0	0	0	3	14
15º	Produtos químicos e farmacêuticos / Chemical and pharmaceutical products	7	5	1	0	0	0	6	13
	Supermercados / Supermarkets	6	1	0	0	6	0	7	13
17º	Hotéis e restaurantes / Hotels and restaurants	6	4	1	0	0	0	5	11
	Produtos de engenharia / Engineering products	8	3	0	0	0	0	3	11
19º	Publicidade e editoras / Advertising and publishing houses	7	2	0	0	0	0	2	9
20º	Serviços públicos / Public services	8	0	0	0	0	0	0	8
21º	Fertilizantes / Fertilizers	4	3	0	0	0	0	3	7
	Mineração / Mining	3	3	0	0	1	0	4	7

(cont.)

# Ranking setorial de transações – Acumulado

## Transactions ranking by sector – Accrued

#	setor / sector	d	cb1	cb2	cb3	cb4	cb5	cb	total (d+cb)
23°	Serviços portuários e aeroportuários / <i>Port and airport services</i>	6	1	0	0	0	0	1	7
	<i>Shopping centers</i>	6	1	0	0	0	0	1	7
25°	Aviação / <i>Aviation</i>	4	2	0	0	0	0	2	6
26°	Produtos químicos e petroquímicos / <i>Chemical and petrochemical products</i>	0	4	0	0	1	0	5	5
27°	Açúcar e álcool / <i>Sugar and ethanol</i>	4	0	0	0	0	0	0	4
	<i>Design e projetos gráficos / Design and graphic projects</i>	1	3	0	0	0	0	3	4
	<i>Embalagens / Packaging</i>	0	3	1	0	0	0	4	4
30°	Construção e produtos de construção / <i>Construction and construction products</i>	1	2	0	0	0	0	2	3
	<i>Eletroeletrônico / Electrical and electronic equipment</i>	2	1	0	0	0	0	1	3
	<i>Revenda de veículos / Vehicle resale</i>	3	0	0	0	0	0	0	3
33°	Cimento / <i>Cement</i>	1	0	0	1	0	0	1	2
	<i>Têxteis / Textiles</i>	2	0	0	0	0	0	0	2
35°	Ferrovias / <i>Railways</i>	1	0	0	0	0	0	0	1
	<i>Madeira e papel / Wood and paper</i>	1	0	0	0	0	0	0	1
	<i>Metalurgia e siderurgia / Metallurgy and steel</i>	0	1	0	0	0	0	1	1
	<i>Montadoras de veículos / Vehicle assembly</i>	1	0	0	0	0	0	0	1
39°	Outros / <i>Others</i>	34	14	1	0	0	0	15	49
	<b>Total geral / General total</b>	<b>888</b>	<b>414</b>	<b>23</b>	<b>9</b>	<b>50</b>	<b>0</b>	<b>496</b>	<b>1.384</b>

**d = domestic**

**cb1 = cross border 1**

Empresa de capital majoritário estrangeiro adquirindo, de brasileiros, capital de empresa estabelecida no Brasil.  
*Foreign control company acquiring Brazilian control company based in Brazil.*

**cb = total cross border**

**cb2 = cross border 2**

Empresa de capital majoritário brasileiro adquirindo, de estrangeiros, capital de empresa estabelecida no exterior.  
*Brazilian control company acquiring foreign control company based abroad.*

**cb3 = cross border 3**

Empresa de capital majoritário brasileiro adquirindo, de estrangeiros, capital de empresa estabelecida no Brasil.  
*Brazilian control company acquiring foreign control company based in Brazil.*

**cb4 = cross border 4**

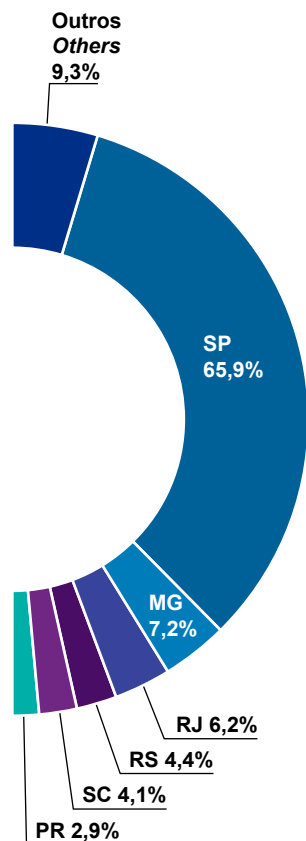
Empresa de capital majoritário estrangeiro adquirindo, de estrangeiros, capital de empresa estabelecida no Brasil.  
*Foreign control company acquiring foreign control company based in Brazil.*

**cb5 = cross border 5**

Empresa de capital majoritário estrangeiro adquirindo, de brasileiros, capital de empresa estabelecida no exterior.  
*Foreign control company acquiring Brazilian control company based abroad.*

# Distribuição geográfica das transações - Acumulado

Geographical transactions distribution – Accrued



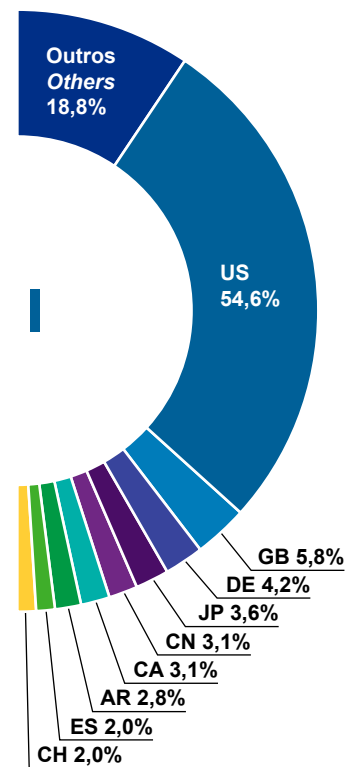
Estado/State	nº/nr.
AL Alagoas <sup>1</sup>	1
AM Amazonas <sup>1</sup>	3
BA Bahia <sup>1</sup>	10
CE Ceará <sup>1</sup>	14
DF Distrito Federal / Federal District <sup>1</sup>	19
ES Espírito Santo <sup>1</sup>	15
GO Goiás <sup>1</sup>	18
MA Maranhão <sup>1</sup>	1
MG Minas Gerais	100
MS Mato Grosso do Sul <sup>1</sup>	7
MT Mato Grosso <sup>1</sup>	7
PA Pará <sup>1</sup>	3
PB Paraíba <sup>1</sup>	11
PE Pernambuco <sup>1</sup>	9
PI Piauí <sup>1</sup>	1
PR Paraná	40
RJ Rio de Janeiro	86
RN Rio Grande do Norte <sup>1</sup>	6
RO Rondônia <sup>1</sup>	1
RS Rio Grande do Sul	61
SC Santa Catarina	57
SE Sergipe <sup>1</sup>	2
SP São Paulo	912
<b>Total geral / General total</b>	<b>1.384</b>

<sup>1</sup> Incluído na categoria "Outros" / Included in the "Others" category.

# Participação dos países no número de transações cross border – Acumulado

Share of main investors in cross border transactions – Accrued

cb1 + cb2 + cb3 + cb4 + cb5\*



## País investidor Investor country

AD	Andorra / Andorra <sup>1</sup>	1
AE	Emirados Árabes / Arab Emirates <sup>1</sup>	2
AR	Argentina / Argentina	14
AU	Austrália / Australia <sup>1</sup>	6
BE	Bélgica / Belgium <sup>1</sup>	1
BM	Bermudas / Bermuda <sup>1</sup>	2
BO	Bolívia / Bolivia <sup>1</sup>	1
CA	Canadá / Canada	15
CH	Suíça / Switzerland	10
CL	Chile / Chile <sup>1</sup>	1
CN	China / China	15
CO	Colômbia / Colombia <sup>1</sup>	6
DE	Alemanha / Germany	21
DK	Dinamarca / Denmark <sup>1</sup>	1
ES	Espanha / Spain	10
FI	Finlândia / Finland <sup>1</sup>	1
FR	França / France <sup>1</sup>	9
GB	Reino Unido / United Kingdom	29
GR	Grécia / Greece <sup>1</sup>	1
HK	Hong Kong / Hong Kong <sup>1</sup>	4

## Transações Transactions

IE	Irlanda / Ireland <sup>1</sup>	1
IL	Israel / Israel <sup>1</sup>	4
IN	Índia / India <sup>1</sup>	1
IT	Itália / Italy <sup>1</sup>	3
JP	Japão / Japan	18
KR	Coréia do Sul / South Korea <sup>1</sup>	1
LI	Liechtenstein / Liechtenstein <sup>1</sup>	1
LU	Luxemburgo / Luxembourg <sup>1</sup>	6
MX	México / Mexico <sup>1</sup>	8
NL	Holanda / Netherlands <sup>1</sup>	7
NO	Noruega / Norway <sup>1</sup>	2
PE	Peru / Peru <sup>1</sup>	1
PO	Polônia / Poland <sup>1</sup>	2
PT	Portugal / Portugal <sup>1</sup>	1
RU	Rússia / Russia <sup>1</sup>	1
SE	Suécia / Sweden <sup>1</sup>	6
SG	Singapura / Singapore <sup>1</sup>	6
US	Estados Unidos / United States	271
UY	Uruguai / Uruguay <sup>1</sup>	2
ZA	África do Sul / South Africa <sup>1</sup>	3
<b>Total geral / General total</b>		<b>496</b>

\* Veja legendas na pág. 13 / See legends on page 13.

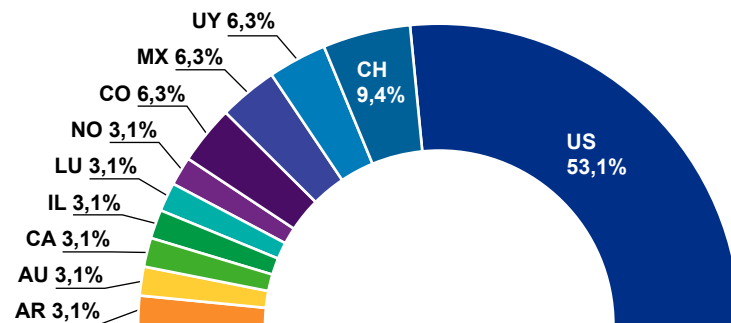
<sup>1</sup> Incluído na categoria "Outros" / Included in the "Others" category.

<sup>2</sup> Transações exclusivas entre empresas brasileiras, realizadas no exterior. / Exclusive transactions between Brazilian companies, carried out abroad.

# Transações envolvendo empresas brasileiras adquirindo empresas estrangeiras domiciliadas no Brasil e/ou no exterior - Acumulado

Transactions involving Brazilian companies acquiring foreign companies established in Brazil and/or abroad – Accrued

cb2 + cb3\*



País investidor	Transações
Investor country	Transactions
AR Argentina / Argentina	1
AU Austrália / Australia	1
CA Canadá / Canada	1
CH Suíça / Switzerland	3
CO Colômbia / Colombia	2
IL Israel / Israel	1
LU Luxemburgo / Luxembourg	1
MX México / Mexico	2
NO Noruega / Norway	1
US Estados Unidos / United States	17
UY Uruguai / Uruguay	2
<b>Total geral / General total</b>	<b>32</b>

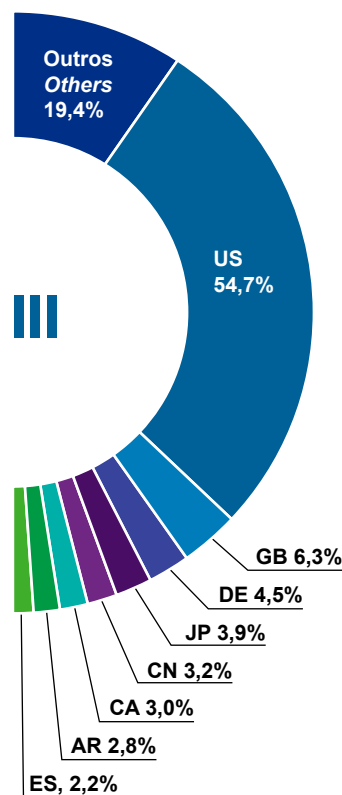
\* Veja legendas na pág. 13 / See legends on page 13

<sup>1</sup> Incluído na categoria "Outros" / Included in the "Others" category.

# Transações envolvendo a entrada de capital estrangeiro no Brasil – Acumulado

Transactions involving inflow of foreign capital into Brazil – Accrued

cb1 + cb4 + cb5\*



## País investidor Investor country

País investidor	Transações
Investor country	Transactions
AD Andorra / Andorra	1
AE Emirados Árabes / Arab Emirates <sup>1</sup>	2
AR Argentina / Argentina	13
AU Austrália / Australia <sup>1</sup>	5
BE Bélgica / Belgium	1
BM Bermudas / Bermuda <sup>1</sup>	2
BO Bolívia / Bolivia	1
CA Canadá / Canada	14
CH Suíça / Switzerland <sup>1</sup>	7
CL Chile / Chile	1
CN China / China	15
CO Colômbia / Colombia <sup>1</sup>	4
DE Alemanha / Germany	21
DK Dinamarca / Denmark	1
ES Espanha / Spain <sup>1</sup>	10
FI Finlândia / Finland	1
FR França / France <sup>1</sup>	9
GB Reino Unido / United Kingdom	29
GR Grécia / Greece	1
HK Hong Kong / Hong Kong <sup>1</sup>	4

IE Irlanda / Ireland	1
IL Israel / Israel <sup>1</sup>	3
IN Índia / India <sup>1</sup>	2
IT Itália / Italy <sup>1</sup>	3
JP Japão / Japan	18
KR Coreia do Sul / South Korea <sup>1</sup>	1
LI Liechtenstein / Liechtenstein <sup>1</sup>	1
LU Luxemburgo / Luxembourg <sup>1</sup>	5
MX México / Mexico <sup>1</sup>	6
NL Holanda / Netherlands <sup>1</sup>	7
NO Noruega / Norway <sup>1</sup>	1
PE Peru / Peru	1
PO Polônia / Poland	2
PT Portugal / Portugal <sup>1</sup>	1
RU Rússia / Russia <sup>1</sup>	1
SE Suécia / Sweden <sup>1</sup>	6
SG Singapura / Singapore <sup>1</sup>	6
US United States / Estados Unidos	254
ZA África do Sul / South Africa <sup>1</sup>	3
<b>Total geral / General total</b>	<b>464</b>

\* Veja legendas na pág. 13 / See legends on page 13.

<sup>1</sup> Incluído na categoria "Outros" / Included in the "Others" category.

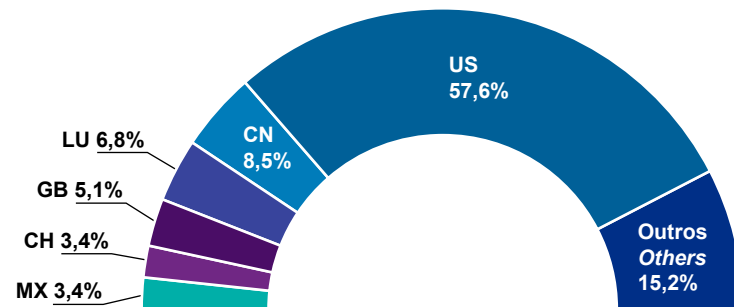
<sup>2</sup> Transações exclusivas entre empresas brasileiras, realizadas no exterior. / Exclusive transactions between Brazilian companies, carried out abroad.



# Transações envolvendo a saída de capital estrangeiro do Brasil - Acumulado

Transactions involving outflow of foreign capital from Brazil – Accrued

cb3 + cb4\*



IV

País investidor	Transações
Investor country	Transactions
AU Austrália / Australia <sup>1</sup>	1
CA Canadá / Canada <sup>1</sup>	1
CH Suíça / Switzerland	2
CN China / China	5
CO Colômbia / Colombia <sup>1</sup>	1
DE Alemanha / Germany <sup>1</sup>	1
GB Reino Unido / United Kingdom	3
HK Hong Kong / Hong Kong <sup>1</sup>	1
JP Japão / Japan <sup>1</sup>	1
LU Luxemburgo / Luxembourg	4
MX México / Mexico	2
NL Holanda / Netherlands <sup>1</sup>	1
NO Noruega / Norway <sup>1</sup>	1
SG Singapura / Singapore <sup>1</sup>	1
US Estados Unidos / United States	34
<b>Total geral / General total</b>	<b>59</b>

\* Veja legendas na pág. 13 / See legends on page 13

<sup>1</sup> Incluído na categoria "Outros" / Included in the "Others" category.

# Total acumulado de transações por setor de 2003 a 2022

Accrued total of transactions by sector from 2003 to 2022

#	setor / sector	22*	21	20	19	18	17	16	15	14	13	12	11	10	09	08	07	06	05	04	03	total
1º	Empresas de Internet / <i>Internet companies</i>	531	658	314	293	169	104	74	70	91	50	56	25	Anteriormente classificado em "Telecomunicações & Mídia". Previously classified as "Telecommunication & Media".							2.435	
2º	Tecnologia da Informação (TI) / <i>Information Technology (IT)</i>	224	358	168	158	117	88	104	121	123	99	104	90	85	58	73	56	46	49	22	28	2.171
3º	Alimentos, bebidas e fumo / <i>Food, beverages and tobacco</i>	19	43	40	52	52	51	46	65	52	58	46	44	42	39	54	66	43	36	36	22	906
4º	Serviços para empresas / <i>Company services</i>	80	78	54	36	66	66	64	76	49	63	65	41	30	18	18	35	17	5	9	9	879
5º	Instituições financeiras / <i>Financial institutions</i>	80	161	52	38	33	23	50	22	30	28	24	35	28	22	23	19	21	19	19	16	743
6º	Companhias energéticas / <i>Energy companies</i>	38	60	56	51	55	42	32	29	56	33	30	42	36	19	24	25	61	16	12	17	734
7º	Imobiliário / <i>Real Estate</i>	19	39	54	77	33	34	17	16	15	27	33	46	41	23	41	51	1				566
8º	Telecomunicações e mídia / <i>Telecommunications and media</i>	49	66	26	39	14	17	13	21	30	18	27	34	28	23	19	27	28	21	32	21	553
9º	Hospitais e Labs. de Análises Clínicas / <i>Hospitals and Clinical Analysis Labs.</i>	28	70	55	87	52	50	31	15	9	12	14	12	13	8	21	12	5	0	1	1	496
10º	Educação / <i>Education</i>	45	52	27	32	29	30	19	27	26	24	19	27	20	12	53	Anteriormente classificado em "Outros". Previously classified as "Others".				442	
11º	Petróleo / <i>Oil &amp; Gas</i>	20	31	11	44	46	28	20	12	26	38	19	29	34	8	19	6	8	14	16	7	436
12º	Publicidade e editoras / <i>Advertising and publishing houses</i>	9	15	16	10	20	28	11	26	24	35	24	29	26	22	26	35	19	19	17	12	423
13º	Seguros / <i>Insurance</i>	14	33	14	26	23	16	11	17	21	20	16	31	16	24	27	4	6	16	10	10	355
14º	Transportes / <i>Transports</i>	40	24	22	16	17	13	24	16	13	17	10	26	16	8	13	17	11	9	11	4	327
15º	Produtos químicos e farmacêuticos / <i>Chemical and pharmaceutical products</i>	13	13	20	21	14	18	24	24	11	12	25	21	18	12	9	12	15	13	10	4	309
16º	Lojas de varejo / <i>Retail outlets</i>	15	43	10	17	29	17	21	15	16	24	16	16	15	11	8	4	15	9	1	2	304
17º	Shopping centers	7	5	14	27	12	13	17	9	14	19	36	20	20	2	17	51	5	1	1	1	291
18º	Mineração / <i>Mining</i>	7	14	8	8	16	16	11	14	19	18	23	20	24	9	27	13	9	2	2	1	261
19º	Metalurgia e siderurgia / <i>Metallurgy and steel</i>	1	3	6	10	8	11	10	6	11	5	4	15	14	6	20	31	38	25	19	14	257
20º	Produtos químicos e petroquímicos / <i>Chemical and petrochemical products</i>	5	2	0	3	12	8	7	11	16	12	18	16	19	9	17	39	21	18	7	5	245
21º	Produtos de engenharia / <i>Engineering products</i>	11	6	17	13	19	14	18	28	17	15	13	14	15	2	13	12	1	0	2	4	234
22º	Eletroeletrônico / <i>Electrical and electronic equipment</i>	3	7	5	9	3	16	8	10	18	12	17	19	11	15	8	18	14	9	3	1	206

\* Números apenas dos primeiros 9 meses / Numbers from the first 9 months only.

<sup>1</sup> Anteriormente classificado em "Outros" / Previously classified as "Others". (cont.)

# Total acumulado de transações por setor de 2003 a 2022

Accrued total of transactions by sector from 2003 to 2022

#	setor / sector	22*	21	20	19	18	17	16	15	14	13	12	11	10	09	08	07	06	05	04	03	total
23°	Hotéis e restaurantes / <i>Hotels and restaurants</i>	11	12	18	14	12	8	9	5	16	6	14	12	12	7	15	12	6	2	2	1	194
24°	Construção e produtos de construção / <i>Construction and construction products</i>	3	5	9	11	10	16	12	8	8	13	13	8	15	0	6	3	7	11	2	3	163
25°	Serviços portuários e aeroportuários / <i>Port and airport services</i>	7	10	3	20	12	7	5	10	9	6	14	14	13	8	6	2	6	3	3	2	160
26°	Partes e peças automotivas / <i>Autoparts</i>	0	0	4	4	8	7	11	10	6	10	11	13	12	9	9	10	10	5	4	1	144
27°	Açúcar e álcool / <i>Sugar and ethanol</i>	4	2	1	1	7	3	4	1	4	7	10	15	26	13	14	25			1		137
28°	Serviços públicos / <i>Public services</i>	8	16	8	4	12	7	0	2	7	9	8	3	8	1	7	1	0	5	0	0	106
29°	Higiene / <i>Hygiene</i>	0	1	3	1	7	8	6	5	5	3	3	12	16	11	6	1	4	4	7	1	104
30°	Madeira e papel / <i>Wood and paper</i>	1	12	2	5	6	3	6	4	5	9	4	4	9	6	4	7	8	2	3	4	104
31°	Aviação / <i>Aviation</i>	6	2	1	4	4	7	3	4	5	5	9	5	10	7	2	3	11	6	3	2	99
32°	Vestuário e calçados / <i>Clothing and shoes</i>	0	3	3	5	3	4	3	3	3	7	9	13	7	1	11	12	3	2	0	1	93
	Supermercados / <i>Supermarkets</i>	13	10	4	1	4	4	6	5	1	3	5	5	5	5	2	6	0	6	3	5	93
34°	Embalagens / <i>Packaging</i>	4	2	2	3	6	10	5	15	4	7	4	9	7	2	1	4	1	1	2	2	91
35°	Fertilizantes / <i>Fertilizers</i>	7	7	8	5	4	1	5	11	5	5	7	7	7	0	1	0	1	2	1	1	85
36°	Cimento / <i>Cement</i>	2	2	3	1	3	3	0	3	2	3	5	2	10	3	7	4	4	2	4	1	64
37°	Montadoras de veículos / <i>Vehicle assembly</i>	1	4	0	1	2	5	0	1	1	4	8	7	1	7	5	4	0	0	2	0	53
38°	Têxteis / <i>Textiles</i>	2	1	2	3	2	1	0	3	1	1	2	1	3	1	1	4	2	5	3	6	44
39°	Revenda de veículos / <i>Vehicle resale</i>	3	7	0	1	1	5	1	2	7	2	1	3	2	0	1	1			2		37
40°	Indústrias extrativistas / <i>Extractive industries</i>	0	0	0	6	0	1	0	0	1	0	0	1	2	1	0	0	0	2	0	3	17
41°	Design e projetos gráficos / <i>Design and graphic projects</i>	4	0	0	0	0	0	0	3	2	1	1	2	0	0	0	1	1	0	0	0	15
42°	Ferrovário / <i>Railways</i>	1	1	0	2	0	2	0	1	1	4	0	0	1	0	1	0	0	0	0	0	14
43°	Outros / <i>Others</i>	49	85	57	72	25	25	32	27	38	52	49	29	9	22	34	66	26	24	30	18	769
<b>Total geral / General total</b>		<b>1.384</b>	<b>1.963</b>	<b>1.117</b>	<b>1.231</b>	<b>967</b>	<b>830</b>	<b>740</b>	<b>773</b>	<b>818</b>	<b>796</b>	<b>816</b>	<b>817</b>	<b>726</b>	<b>454</b>	<b>663</b>	<b>699</b>	<b>473</b>	<b>363</b>	<b>299</b>	<b>230</b>	<b>16.159</b>

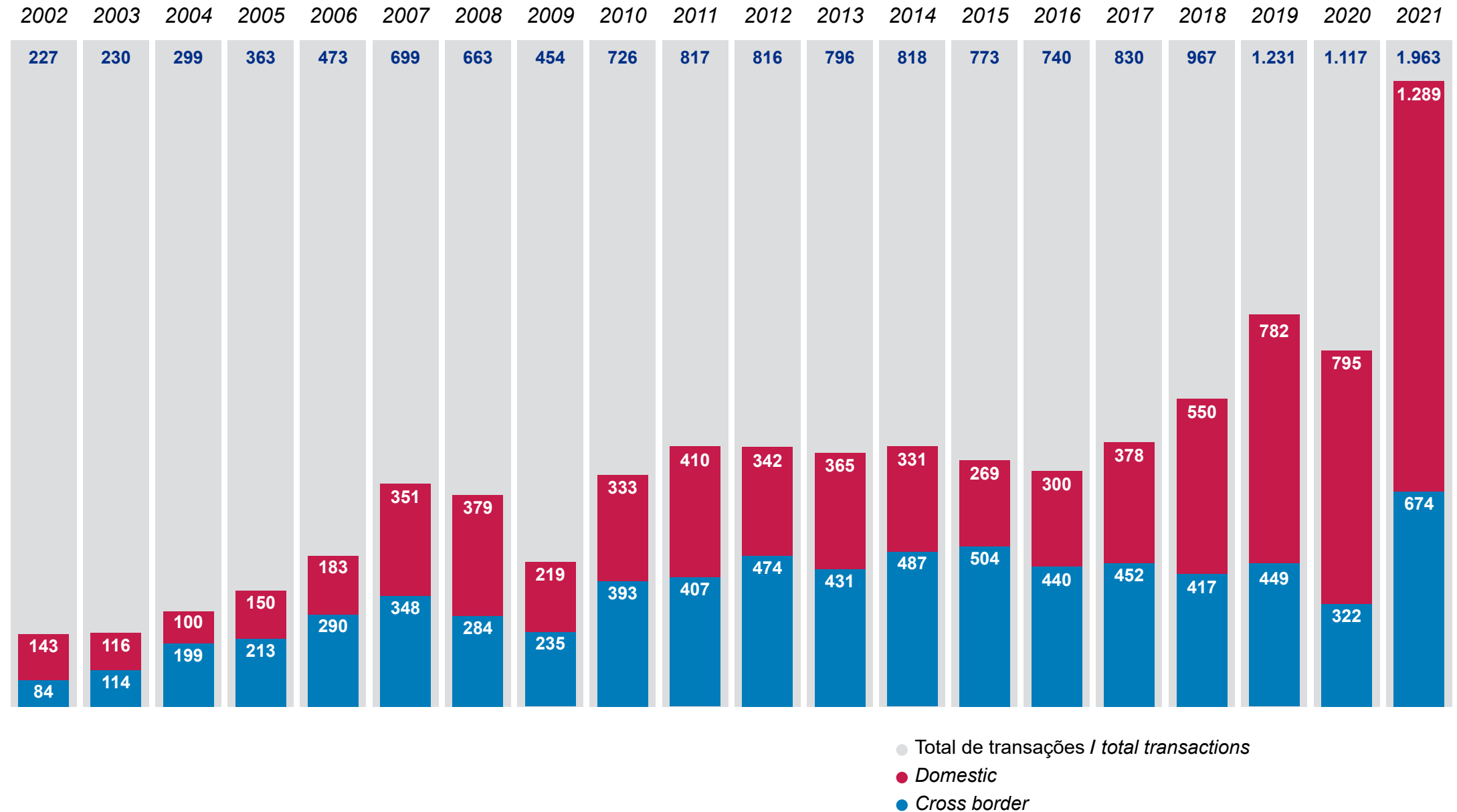
\* Números apenas dos primeiros 9 meses / *Numbers from the first 9 months only.*

<sup>1</sup> Anteriormente classificado em "Produtos químicos e petroquímicos" / *Previously classified as "Chemical and petrochemical products".*

<sup>2</sup> Anteriormente classificado em "Outros" / *Previously classified as "Others".*

# Evolução anual do número de transações

Annual evolution by number of transactions



- Total de transações / total transactions
- Domestic
- Cross border

2020

**Ranking setorial de transações***Transactions ranking by sector*

#	setor / sector	total	#	setor / sector	total
1º	Empresas de Internet / <i>Internet companies</i>	<b>314</b>	20º	Construção e produtos de construção / <i>Construction and construction products</i>	<b>9</b>
2º	Tecnologia da Informação (TI) / <i>Information Technology (IT)</i>	<b>168</b>	21º	Fertilizantes / <i>Fertilizers</i>	<b>8</b>
3º	Companhias energéticas / <i>Energy companies</i>	<b>56</b>		Mineração / <i>Mining</i>	<b>8</b>
4º	Hospitais e Labs. de Análises Clínicas / <i>Hospitals and Clinical Analysis Labs.</i>	<b>55</b>		Serviços públicos / <i>Public services</i>	<b>8</b>
5º	Imobiliário / <i>Real Estate</i>	<b>54</b>	24º	Metalurgia e siderurgia / <i>Metallurgy and steel</i>	<b>6</b>
	Serviços para empresas/ <i>Company services</i>	<b>54</b>	25º	Eletroeletrônico / <i>Electrical and electronic equipment</i>	<b>5</b>
7º	Instituições financeiras / <i>Financial institutions</i>	<b>52</b>	26º	Partes e peças automotivas / <i>Autoparts</i>	<b>4</b>
8º	Alimentos, bebidas e fumo / <i>Food, beverages and tobacco</i>	<b>40</b>		Supermercados / <i>Supermarkets</i>	<b>4</b>
9º	Educação / <i>Education</i>	<b>27</b>	28º	Cimento / <i>Cement</i>	<b>3</b>
10º	Telecomunicações e mídia / <i>Telecommunications and media</i>	<b>26</b>		Higiene / <i>Hygiene</i>	<b>3</b>
11º	Transportes / <i>Transports</i>	<b>22</b>		Serviços portuários e aeroportuários / <i>Port and airport services</i>	<b>3</b>
12º	Produtos químicos e farmacêuticos / <i>Chemical and pharmaceutical products</i>	<b>20</b>		Vestuário e calçados / <i>Clothing and shoes</i>	<b>3</b>
13º	Hotéis e restaurantes / <i>Hotels and restaurants</i>	<b>18</b>	32º	Embalagens / <i>Packaging</i>	<b>2</b>
14º	Produtos de engenharia / <i>Engineering products</i>	<b>17</b>		Madeira e papel / <i>Wood and paper</i>	<b>2</b>
15º	Publicidade e editoras / <i>Advertising and publishing houses</i>	<b>16</b>		Têxteis / <i>Textiles</i>	<b>2</b>
16º	Seguros / <i>Insurance</i>	<b>14</b>	35º	Açúcar e álcool / <i>Sugar and ethanol</i>	<b>1</b>
	Shopping centers	<b>14</b>		Aviação / <i>Aviation</i>	<b>1</b>
18º	Petrolífero / <i>Oil &amp; Gas</i>	<b>11</b>	37º	Outros / <i>Others</i>	<b>57</b>
19º	Lojas de varejo / <i>Retail outlets</i>	<b>10</b>		<b>Total geral / General total</b>	<b>1.117</b>

2019

**Ranking setorial de transações***Transactions ranking by sector*

#	setor / sector	total	#	setor / sector	total
1º	Empresas de Internet / <i>Internet companies</i>	293	22º	Publicidade e editoras / <i>Advertising and publishing houses</i>	10
2º	Tecnologia da Informação (TI) / <i>Information Technology (IT)</i>	158	23º	Eletroeletrônico / <i>Electrical and electronic equipment</i>	9
3º	Hospitais e Labs. de Análises Clínicas / <i>Hospitals and Clinical Analysis Labs.</i>	87	24º	Mineração / <i>Mining</i>	8
4º	Imobiliário / <i>Real Estate</i>	77	25º	Indústrias extrativistas / <i>Extractive industries</i>	6
5º	Alimentos, bebidas e fumo / <i>Food, beverages and tobacco</i>	52	26º	Fertilizantes / <i>Fertilizers</i>	5
6º	Companhias energéticas / <i>Energy companies</i>	51		Madeira e papel / <i>Wood and paper</i>	5
7º	Petrolífero / <i>Oil &amp; Gas</i>	44		Vestuário e calçados / <i>Clothing and shoes</i>	5
8º	Telecomunicações e mídia / <i>Telecommunications and media</i>	39	29º	Aviação / <i>Aviation</i>	4
9º	Instituições financeiras / <i>Financial institutions</i>	38		Partes e peças automotivas / <i>Autoparts</i>	4
10º	Serviços para empresas / <i>Company services</i>	36		Serviços públicos / <i>Public services</i>	4
11º	Educação / <i>Education</i>	32	32º	Embalagens / <i>Packaging</i>	3
12º	Shopping centers	27		Produtos químicos e petroquímicos / <i>Chemical and petrochemical products</i>	3
13º	Seguros / <i>Insurance</i>	26		Têxteis / <i>Textiles</i>	3
14º	Produtos químicos e farmacêuticos / <i>Chemical and pharmaceutical products</i>	21	35º	Ferrovias / <i>Railways</i>	2
15º	Serviços portuários e aeroportuários / <i>Port and airport services</i>	20	36º	Açúcar e álcool / <i>Sugar and ethanol</i>	1
16º	Lojas de varejo / <i>Retail outlets</i>	17		Cimento / <i>Cement</i>	1
17º	Transportes / <i>Transports</i>	16		Higiene / <i>Hygiene</i>	1
18º	Hotéis e restaurantes / <i>Hotels and restaurants</i>	14		Montadoras de veículos / <i>Vehicle assembly</i>	1
19º	Produtos de engenharia / <i>Engineering products</i>	13		Revenda de veículos / <i>Vehicle resale</i>	1
20º	Construção e produtos de construção / <i>Construction and construction products</i>	11		Supermercados / <i>Supermarkets</i>	1
21º	Metalurgia e siderurgia / <i>Metallurgy and steel</i>	10	42º	Outros / <i>Others</i>	72
			<b>Total geral / General total</b>		<b>1.231</b>

2018

**Ranking setorial de transações***Transactions ranking by sector*

#	setor / sector	total	#	setor / sector	total
1º	Empresas de Internet / <i>Internet companies</i>	169	21º	Serviços portuários e aeroportuários / <i>Port and airport services</i>	12
2º	Tecnologia da Informação (TI) / <i>Information Technology (IT)</i>	117		Serviços públicos / <i>Public services</i>	12
3º	Serviços para empresas / <i>Company services</i>	66		Shopping centers	12
4º	Companhias energéticas / <i>Energy companies</i>	55	24º	Construção e produtos de construção / <i>Construction and construction products</i>	10
5º	Alimentos, bebidas e fumo / <i>Food, beverages and tobacco</i>	52	25º	Metalurgia e siderurgia / <i>Metallurgy and steel</i>	8
	Hospitais e Labs. de Análises Clínicas / <i>Hospitals and Clinical Analysis Labs.</i>	52		Partes e peças automotivas / <i>Autoparts</i>	8
7º	Petrolífero / <i>Oil &amp; Gas</i>	46	27º	Açúcar e álcool / <i>Sugar and ethanol</i>	7
8º	Imobiliário / <i>Real Estate</i>	33		Higiene / <i>Hygiene</i>	7
	Instituições financeiras / <i>Financial institutions</i>	33	29º	Embalagens / <i>Packaging</i>	6
10º	Educação / <i>Education</i>	29		Madeira e papel / <i>Wood and paper</i>	6
	Lojas de varejo / <i>Retail outlets</i>	29	31º	Aviação / <i>Aviation</i>	4
12º	Seguros / <i>Insurance</i>	23		Fertilizantes / <i>Fertilizers</i>	4
13º	Publicidade e editoras / <i>Advertising and publishing houses</i>	20		Supermercados / <i>Supermarkets</i>	4
14º	Produtos de engenharia / <i>Engineering products</i>	19	34º	Cimento / <i>Cement</i>	3
15º	Transportes / <i>Transports</i>	17		Eletroeletrônico / <i>Electrical and electronic equipment</i>	3
16º	Mineração / <i>Mining</i>	16		Vestuário e calçados / <i>Clothing and shoes</i>	3
17º	Produtos químicos e farmacêuticos / <i>Chemical and pharmaceutical products</i>	14	37º	Montadoras de veículos / <i>Vehicle assembly</i>	2
	Telecomunicações e mídia / <i>Telecommunications and media</i>	14		Têxteis / <i>Textiles</i>	2
19º	Hotéis e restaurantes / <i>Hotels and restaurants</i>	12	39º	Revenda de veículos / <i>Vehicle resale</i>	1
	Produtos químicos e petroquímicos / <i>Chemical and petrochemical products</i>	12	40º	Outros / <i>Others</i>	25
			<b>Total geral / General total</b>		<b>967</b>

2017

**Ranking setorial de transações***Transactions ranking by sector*

#	setor / sector	total	#	setor / sector	total
1º	Empresas de Internet / <i>Internet companies</i>	104	22º	Metalurgia e siderurgia / <i>Metallurgy and steel</i>	11
2º	Tecnologia da Informação (TI) / <i>Information Technology (IT)</i>	88	23º	Embalagens / <i>Packaging</i>	10
3º	Serviços para empresas / <i>Company services</i>	66	24º	Higiene / <i>Hygiene</i>	8
4º	Alimentos, bebidas e fumo / <i>Food, beverages and tobacco</i>	51		Hotéis e restaurantes / <i>Hotels and restaurants</i>	8
5º	Hospitais e Labs. de Análises Clínicas / <i>Hospitals and Clinical Analysis Labs.</i>	50		Produtos químicos e petroquímicos / <i>Chemical and petrochemical products</i>	8
6º	Companhias energéticas / <i>Energy companies</i>	42	27º	Aviação / <i>Aviation</i>	7
7º	Imobiliário / <i>Real Estate</i>	34		Partes e peças automotivas / <i>Autoparts</i>	7
8º	Educação / <i>Education</i>	30		Serviços portuários e aeroportuários / <i>Port and airport services</i>	7
9º	Petrolífero / <i>Oil &amp; Gas</i>	28		Serviços públicos / <i>Public services</i>	7
	Publicidade e editoras / <i>Advertising and publishing houses</i>	28	31º	Montadoras de veículos / <i>Vehicle assembly</i>	5
11º	Instituições financeiras / <i>Financial institutions</i>	23		Revenda de veículos / <i>Vehicle resale</i>	5
12º	Produtos químicos e farmacêuticos / <i>Chemical and pharmaceutical products</i>	18	33º	Supermercados / <i>Supermarkets</i>	4
13º	Lojas de varejo / <i>Retail outlets</i>	17		Vestuário e calçados / <i>Clothing and shoes</i>	4
	Telecomunicações e mídia / <i>Telecommunications and media</i>	17	35º	Açúcar e álcool / <i>Sugar and ethanol</i>	3
15º	Construção e produtos de construção / <i>Construction and construction prods.</i>	16		Cimento / <i>Cement</i>	3
	Eletroeletrônico / <i>Electrical and electronic equipment</i>	16		Madeira e papel / <i>Wood and paper</i>	3
	Mineração / <i>Mining</i>	16	38º	Ferrovário / <i>Railways</i>	2
	Seguros / <i>Insurance</i>	16	39º	Fertilizantes / <i>Fertilizers</i>	1
19º	Produtos de engenharia / <i>Engineering products</i>	14		Indústrias extrativistas / <i>Extractive industries</i>	1
20º	Shopping centers	13		Têxteis / <i>Textiles</i>	1
	Transportes / <i>Transports</i>	13	42º	Outros / <i>Others</i>	25
			<b>Total geral / General total</b>		<b>830</b>



2016

**Ranking setorial de transações***Transactions ranking by sector*

#	setor / sector	total	#	setor / sector	total
1º	Tecnologia da Informação (TI) / <i>Information Technology (IT)</i>	104	23º	Hotéis e restaurantes / <i>Hotels and restaurants</i>	9
2º	Empresas de Internet / <i>Internet companies</i>	74	24º	Eletroeletrônico / <i>Electrical and electronic equipment</i>	8
3º	Serviços para empresas / <i>Company services</i>	64	25º	Produtos químicos e petroquímicos / <i>Chemical and petrochemical products</i>	7
4º	Instituições financeiras / <i>Financial institutions</i>	50	26º	Supermercados / <i>Supermarkets</i>	6
5º	Alimentos, bebidas e fumo / <i>Food, beverages and tobacco</i>	46		Madeira e papel / <i>Wood and paper</i>	6
6º	Companhias energéticas / <i>Energy companies</i>	32		Higiene / <i>Hygiene</i>	6
7º	Hospitais e Labs. de Análises Clínicas / <i>Hospitals and Clinical Analysis Labs.</i>	31	29º	Serviços portuários e aeroviários / <i>Port and airport services</i>	5
8º	Produtos químicos e farmacêuticos / <i>Chemical and pharmaceutical products</i>	24		Embalagens / <i>Packaging</i>	5
	Transportes / <i>Transports</i>	24		Fertilizantes / <i>Fertilizers</i>	5
10º	Lojas de varejo / <i>Retail outlets</i>	21	32º	Açúcar e álcool / <i>Sugar and ethanol</i>	4
11º	Petrolífero / <i>Oil &amp; Gas</i>	20	33º	Aviação / <i>Aviation</i>	3
12º	Educação / <i>Education</i>	19		Vestuário e calçados / <i>Clothing and shoes</i>	3
13º	Produtos de engenharia / <i>Engineering products</i>	18	35º	Revenda de veículos / <i>Vehicle resale</i>	1
14º	Imobiliário / <i>Real Estate</i>	17	36º	Cimento / <i>Cement</i>	0
	Shopping centers	17		Serviços públicos / <i>Public services</i>	0
16º	Telecomunicações e mídia / <i>Telecommunications and media</i>	13		Têxteis / <i>Textiles</i>	0
17º	Construção e produtos de construção / <i>Construction and construction products</i>	12		Montadoras de veículos / <i>Vehicle assembly</i>	0
18º	Publicidade e editoras / <i>Advertising and publishing houses</i>	11		Design e projetos gráficos / <i>Design and graphic projects</i>	0
	Seguros / <i>Insurance</i>	11		Indústrias extrativistas / <i>Extractive industries</i>	0
	Mineração / <i>Mining</i>	11		Ferroviário / <i>Railways</i>	0
	Partes e peças automotivas / <i>Autoparts</i>	11	43º	Outros / <i>Others</i>	32
22º	Metalurgia e siderurgia / <i>Metallurgy and steel</i>	10		<b>Total geral / General total</b>	<b>740</b>

2015

**Ranking setorial de transações***Transactions ranking by sector*

#	setor / sector	total	#	setor / sector	total
1º	Tecnologia da Informação (TI) / <i>Information Technology (IT)</i>	121	23º	Partes e peças automotivas / <i>Autoparts</i>	10
2º	Serviços para empresas / <i>Company services</i>	76		Serviços portuários e aeroportuários / <i>Port and airport services</i>	10
3º	Empresas de Internet / <i>Internet companies</i>	70	25º	<i>Shopping centers</i>	9
4º	Alimentos, bebidas e fumo / <i>Food, beverages and tobacco</i>	65	26º	Construção e produtos de construção / <i>Construction and construction products</i>	8
5º	Companhias energéticas / <i>Energy companies</i>	29		Metalurgia e siderurgia / <i>Metallurgy and steel</i>	6
6º	Produtos de engenharia / <i>Engineering products</i>	28	28º	Supermercados / <i>Supermarkets</i>	5
	Educação / <i>Education</i>	27	29º	Hotéis e restaurantes / <i>Hotels and restaurants</i>	5
8º	Publicidade e editoras / <i>Advertising and publishing houses</i>	26		Higiene / <i>Hygiene</i>	5
	Produtos químicos e farmacêuticos / <i>Chemical and pharmaceutical products</i>	24		Madeira e papel / <i>Wood and paper</i>	4
10º	Instituições financeiras / <i>Financial institutions</i>	22		Aviação / <i>Aviation</i>	4
11º	Telecomunicações e mídia / <i>Telecommunications and media</i>	21	33º	Vestuário e calçados / <i>Clothing and shoes</i>	3
12º	Seguros / <i>Insurance</i>	17		Cimento / <i>Cement</i>	3
13º	Imobiliário / <i>Real Estate</i>	16	35º	Têxteis / <i>Textiles</i>	3
14º	Transportes / <i>Transports</i>	16	36º	Design e projetos gráficos / <i>Design and graphic projects</i>	3
15º	Lojas de varejo / <i>Retail outlets</i>	15		Serviços públicos / <i>Public services</i>	2
	Hospitais e Labs. de Análises Clínicas / <i>Hospitals and Clinical Analysis Labs.</i>	15	38º	Revenda de veículos / <i>Vehicle resale</i>	2
	Embalagens / <i>Packaging</i>	15		Açúcar e álcool / <i>Sugar and ethanol</i>	1
18º	Mineração / <i>Mining</i>	14		Montadoras de veículos / <i>Vehicle assembly</i>	1
19º	Petrolífero / <i>Oil &amp; Gas</i>	12		Ferroviário / <i>Railways</i>	1
20º	Produtos químicos e petroquímicos / <i>Chemical and petrochemical products</i>	11		Indústrias extrativistas / <i>Extractive industries</i>	0
21º	Fertilizantes / <i>Fertilizers</i>	11	43º	Outros / <i>Others</i>	27
	Eletrônico / <i>Electrical and electronic equipment</i>	10		<b>Total geral / General total</b>	<b>773</b>

2014

**Ranking setorial de transações***Transactions ranking by sector*

#	setor / sector	total	#	setor / sector	total
1º	Tecnologia da Informação (TI) / <i>Information Technology (IT)</i>	123	23º	Hospitais e Lab. de Análises Clínicas / <i>Hospitals and Clinical Analysis Labs.</i>	9
2º	Empresas de Internet / <i>Internet companies</i>	91		Serviços portuários e aeroportuários / <i>Port and airport services</i>	9
3º	Companhias energéticas / <i>Energy companies</i>	56	25º	Construção e produtos de construção / <i>Construction and construction products</i>	8
4º	Alimentos, bebidas e fumo / <i>Food, beverages and tobacco</i>	52	26º	Revenda de veículos / <i>Vehicle resale</i>	7
5º	Serviços para empresas / <i>Company services</i>	49		Serviços públicos / <i>Public services</i>	7
6º	Instituições financeiras / <i>Financial institutions</i>	30	28º	Partes e peças automotivas / <i>Autoparts</i>	6
	Telecomunicações e mídia / <i>Telecommunications and media</i>	30	29º	Aviação / <i>Aviation</i>	5
8º	Educação / <i>Education</i>	26		Fertilizantes / <i>Fertilizers</i>	5
	Petrolífero / <i>Oil &amp; Gas</i>	26		Higiene / <i>Hygiene</i>	5
10º	Publicidade e editoras / <i>Advertising and publishing houses</i>	24		Madeira e papel / <i>Wood and paper</i>	5
11º	Seguros / <i>Insurance</i>	21	33º	Açúcar e Álcool / <i>Sugar and ethanol</i>	4
12º	Mineração / <i>Mining</i>	19		Embalagens / <i>Packaging</i>	4
13º	Eletroeletrônico / <i>Electrical and electronic equipment</i>	18	35º	Vestuário e calçados / <i>Clothing and shoes</i>	3
14º	Produtos de engenharia / <i>Engineering products</i>	17	36º	Cimento / <i>Cement</i>	2
15º	Hotéis e Restaurantes / <i>Hotels and restaurants</i>	16		Design e projetos gráficos / <i>Design and graphic projects</i>	2
	Lojas de varejo / <i>Retail outlets</i>	16	38º	Ferrovário / <i>Railways</i>	1
	Produtos químicos e petroquímicos / <i>Chemical and petrochemical products</i>	16		Indústrias extrativistas / <i>Extrative industries</i>	1
18º	Imobiliário / <i>Real Estate</i>	15		Montadoras de veículos / <i>Vehicle Assembly</i>	1
19º	Shopping centers	14		Supermercados / <i>Supermarkets</i>	1
20º	Transportes / <i>Transports</i>	13		Têxtil / <i>Textile</i>	1
21º	Metalurgia e siderurgia / <i>Metallurgy and steel</i>	11	43º	Outros / <i>Others</i>	38
	Produtos químicos e farmacêuticos / <i>Chemical and pharmaceutical products</i>	11		<b>Total geral / General total</b>	<b>818</b>

2013

**Ranking setorial de transações***Transactions ranking by sector*

#	setor / sector	total	#	setor / sector	total
1º	Tecnologia da informação / <i>Information technology</i>	99	22º	Produtos químicos e petroquímicos / <i>Chemical and petrochemical products</i>	12
2º	Serviços para empresas / <i>Company services</i>	63	23º	Partes e peças automotivas / <i>Autoparts</i>	10
3º	Alimentos, bebidas e fumo / <i>Food, beverages and tobacco</i>	58	24º	Madeira e papel / <i>Wood and paper</i>	9
4º	Empresas de Internet / <i>Internet companies</i>	50		Serviços públicos / <i>Public services</i>	9
5º	Petróleo e gás / <i>Oil &amp; gas</i>	38	26º	Açúcar e Álcool / <i>Sugar and ethanol</i>	7
6º	Publicidade e editoras / <i>Advertising and publishing houses</i>	35		Embalagens / <i>Packaging</i>	7
7º	Companhias energéticas / <i>Energy companies</i>	33		Vestuário e calçados / <i>Clothing and shoes</i>	7
8º	Instituições financeiras / <i>Financial institutions</i>	28	29º	Hotéis e restaurantes / <i>Hotels and restaurants</i>	6
9º	Imobiliário / <i>Real Estate</i>	27		Serviços portuários e aeroportuários / <i>Port and airport services</i>	6
10º	Educação / <i>Education</i>	24	31º	Aviação / <i>Aviation</i>	5
	Lojas de varejo / <i>Retail outlets</i>	24		Fertilizantes / <i>Fertilizers</i>	5
12º	Seguros / <i>Insurance</i>	20		Metalurgia e siderurgia / <i>Metallurgy and steel</i>	5
13º	Shopping centers	19	34º	Ferroviário / <i>Railways</i>	4
14º	Mineração / <i>Mining</i>	18	35º	Montadoras de veículos / <i>Vehicle assembly</i>	4
	Telecomunicações e mídia / <i>Telecommunications &amp; media</i>	18	36º	Cimento / <i>Cement</i>	3
16º	Transportes / <i>Transports</i>	17	37º	Higiene / <i>Hygiene</i>	3
17º	Produtos de engenharia / <i>Engineering products</i>	15	38º	Supermercados / <i>Supermarkets</i>	3
18º	Construção e produtos de construção / <i>Construction &amp; construction products</i>	13	39º	Têxteis / <i>Textiles</i>	1
19º	Eletroeletrônico / <i>Electrical and electronic equipment</i>	12	40º	Revenda de veículos / <i>Vehicle resale</i>	2
	Hospitais e laboratórios clínicos / <i>Hospitals and clinical analysis laboratories</i>	12	41º	Design e projetos gráficos / <i>Design and graphic projects</i>	1
	Produtos químicos e farmacêuticos / <i>Chemical and pharmaceutical products</i>	12	42º	Outros / <i>Others</i>	52
			<b>Total geral / General total</b>		<b>796</b>

2012

**Ranking setorial de transações***Transactions ranking by sector*

#	setor / sector	total	#	setor / sector	total
1º	Tecnologia da Informação (TI) / <i>Information Technology (IT)</i>	104	22º	Construção e produtos de construção / <i>Construction and construction products</i>	13
2º	Serviços para empresas / <i>Company services</i>	65		Produtos de engenharia / <i>Engineering products</i>	13
3º	Empresas de Internet / <i>Internet companies</i>	56	24º	Partes e peças automotivas / <i>Autoparts</i>	11
4º	Alimentos, bebidas e fumo / <i>Food, beverages and tobacco</i>	46	25º	Açúcar e álcool / <i>Sugar and ethanol</i>	10
5º	Shopping centers	36		Transportes / <i>Transports</i>	10
6º	Imobiliário / <i>Real Estate</i>	33	27º	Aviação / <i>Aviation</i>	9
7º	Companhias energéticas / <i>Energy companies</i>	30		Vestuário e calçados / <i>Clothing and shoes</i>	9
8º	Telecomunicações e mídia / <i>Telecommunications and media</i>	27	29º	Montadoras de veículos / <i>Vehicle assembly</i>	8
9º	Produtos químicos e farmacêuticos / <i>Chemical and pharmaceutical products</i>	25		Serviços públicos / <i>Public services</i>	8
10º	Instituições financeiras / <i>Financial institutions</i>	24	31º	Fertilizantes / <i>Fertilizers</i>	7
	Publicidade e editoras / <i>Advertising and publishing houses</i>	24	32º	Cimento / <i>Cement</i>	5
12º	Mineração / <i>Mining</i>	23		Supermercados / <i>Supermarkets</i>	5
13º	Educação / <i>Education</i>	19	34º	Embalagens / <i>Packaging</i>	4
	Petrolífero / <i>Oil &amp; gas</i>	19		Madeira e papel / <i>Wood and paper</i>	4
15º	Produtos químicos e petroquímicos / <i>Chemical and petrochemical products</i>	18		Metalurgia e siderurgia / <i>Metallurgy and steel</i>	4
16º	Eletroeletrônico / <i>Electrical and electronic equipment</i>	17	37º	Higiene / <i>Hygiene</i>	3
17º	Lojas de varejo / <i>Retail outlets</i>	16	38º	Têxteis / <i>Textiles</i>	2
	Seguros / <i>Insurance</i>	16	39º	Design e projetos gráficos / <i>Design and graphic projects</i>	1
19º	Hospitais e labs. de análises clínicas / <i>Hospitals and clinical analysis labs.</i>	14		Revenda de veículos / <i>Vehicle resale</i>	1
	Hotéis e Restaurantes / <i>Hotels and restaurants</i>	14	41º	Outros / <i>Others</i>	49
	Serviços portuários e aeroviários / <i>Port and airport services</i>	14		<b>Total geral / General total</b>	<b>816</b>

2011

**Ranking setorial de transações***Transactions ranking by sector*

#	setor / sector	total	#	setor / sector	total
1º	Tecnologia da Informação (TI) / <i>Information Technology (IT)</i>	90	22º	Produtos de engenharia / <i>Engineering products</i>	14
2º	Imobiliário / <i>Real Estate</i>	46		Serviços portuários e aeroportuários / <i>Port and airport services</i>	14
3º	Alimentos, bebidas e fumo / <i>Food, beverages and tobacco</i>	44	24º	Partes e peças automotivas / <i>Automobile parts</i>	13
4º	Companhias energéticas / <i>Energy companies</i>	42		Vestuário e calçados / <i>Clothing and shoes</i>	13
5º	Serviços para empresas / <i>Company services</i>	41	26º	Higiene / <i>Hygiene</i>	12
6º	Instituições financeiras / <i>Financial institutions</i>	35		Hospitais e lab. de análises clínicas / <i>Hospitals and clinical analysis labs</i>	12
7º	Telecomunicações e mídia / <i>Telecommunication and media</i>	34		Hotéis e restaurantes / <i>Hotels and restaurants</i>	12
8º	Seguros / <i>Insurance</i>	31	29º	Embalagens / <i>Packaging</i>	9
9º	Petróleo e gás / <i>Oil &amp; gas</i>	29	30º	Construção e produtos de construção / <i>Construction &amp; construction products</i>	8
	Publicidade e editoras / <i>Advertising and publishing houses</i>	29	31º	Fertilizantes / <i>Fertilizers</i>	7
11º	Educação / <i>Education</i>	27		Montadoras de veículos / <i>Vehicle assembly</i>	7
12º	Transportes / <i>Transports</i>	26	33º	Aviação / <i>Aviation</i>	5
13º	Empresas de Internet / <i>Internet companies</i>	25		Supermercados / <i>Supermarkets</i>	5
14º	Produtos químicos e farmacêuticos / <i>Chemical and pharmaceutical products</i>	21	35º	Madeira e papel / <i>Wood and paper</i>	4
15º	Mineração / <i>Mining</i>	20	36º	Revenda de veículos / <i>Vehicle resale</i>	3
	Shopping centers	20		Serviços públicos / <i>Public services</i>	3
17º	Eletroeletrônico / <i>Electric &amp; electronic equipments</i>	19	38º	Cimento / <i>Cement</i>	2
18º	Lojas de varejo / <i>Retail outlets</i>	16		Design e projetos gráficos / <i>Design and graphic projects</i>	2
	Produtos químicos e petroquímicos / <i>Chemical and petrochemical products</i>	16	40º	Indústrias extrativistas / <i>Extractive industries</i>	1
20º	Açúcar e álcool / <i>Sugar and ethanol</i>	15		Têxteis / <i>Textiles</i>	1
	Metalurgia e siderurgia / <i>Metallurgy and steel</i>	15	42º	Outros / <i>Others</i>	29
			<b>Total geral / General total</b>		<b>817</b>

2010

**Ranking setorial de transações***Transactions ranking by sector*

#	setor / sector	total	#	setor / sector	total
1º	Tecnologia da Informação (TI) / <i>Information Technology (IT)</i>	85	22º	Metalurgia e siderurgia / <i>Metallurgy and steel</i>	14
2º	Alimentos, bebidas e fumo / <i>Food, beverages and tobacco</i>	42	23º	Hospitais e lab. de análises clínicas / <i>Hospitals and clinical analysis labs</i>	13
3º	Imobiliário / <i>Real Estate</i>	41		Serviços portuários e aeroportuários / <i>Port and airport services</i>	13
4º	Companhias energéticas / <i>Energy companies</i>	36	25º	Hotéis e restaurantes / <i>Hotels and restaurants</i>	12
5º	Petróleo e gás / <i>Oil &amp; gas</i>	34		Partes e peças automotivas / <i>Automobile parts</i>	12
6º	Serviços para empresas / <i>Company services</i>	30	27º	Eletroeletrônico / <i>Electric &amp; electronic equipments</i>	11
7º	Instituições financeiras / <i>Financial institutions</i>	28	28º	Aviação / <i>Aviation</i>	10
	Telecomunicações e mídia / <i>Telecommunications and media</i>	28		Cimento / <i>Cement</i>	10
9º	Açúcar e álcool / <i>Sugar and ethanol</i>	26	30º	Madeira e papel / <i>Wood and paper</i>	9
	Publicidade e editoras / <i>Advertising and publishing houses</i>	26	31º	Serviços públicos / <i>Public services</i>	8
11º	Mineração / <i>Mining</i>	24	32º	Embalagens / <i>Packaging</i>	7
12º	Educação / <i>Education</i>	20		Fertilizantes / <i>Fertilizers</i>	7
	Shopping centers	20		Vestuário e calçados / <i>Clothing and shoes</i>	7
14º	Produtos químicos e petroquímicos / <i>Chemical and petrochemical products</i>	19	35º	Supermercados / <i>Supermarkets</i>	5
15º	Produtos químicos e farmacêuticos / <i>Chemical and pharmaceutical products</i>	18	36º	Têxteis / <i>Textiles</i>	3
16º	Higiene / <i>Hygiene</i>	16	37º	Indústrias extrativistas / <i>Extractive industries</i>	2
	Seguros / <i>Insurance</i>	16		Revenda de veículos / <i>Vehicle resale</i>	2
	Transportes / <i>Transports</i>	16	39º	Ferroviário / <i>Railways</i>	1
19º	Construção e produtos para construção / <i>Constructions and construction products</i>	15		Montadoras de veículos / <i>Vehicle assembly</i>	1
	Lojas de varejo / <i>Retail outlets</i>	15	41º	Outros / <i>Others</i>	9
	Produtos de engenharia / <i>Engineering products</i>	15		<b>Total geral / General total</b>	<b>726</b>

2009

**Ranking setorial de transações***Transactions ranking by sector*

#	setor / sector	total	#	setor / sector	total
1º	Tecnologia da Informação (TI) / <i>Information Technology (IT)</i>	58	14º	Higiene / <i>Hygiene</i>	11
2º	Alimentos, bebidas e fumo / <i>Food, beverages and tobacco</i>	39		Lojas de varejo / <i>Retail outlets</i>	11
3º	Seguros / <i>Insurance</i>	24	16º	Mineração / <i>Mining</i>	9
4º	Imobiliário / <i>Real Estate</i>	23		Partes e peças automotivas / <i>Automobile parts</i>	9
	Telecomunicações e mídia / <i>Telecommunications and media</i>	23		Produtos químicos e petroquímicos / <i>Chemical and petrochemical products</i>	9
6º	Instituições financeiras / <i>Financial institutions</i>	22	19º	Hospitais e lab. análises clínicas / <i>Hospitals and clinical analysis laboratories</i>	8
	Publicidade e editoras / <i>Advertising and publishing houses</i>	22		Petróleo e gás / <i>Oil &amp; gas</i>	8
8º	Companhias energéticas / <i>Energy companies</i>	19		Serviços portuários e aeroportuários / <i>Port and airport services</i>	8
9º	Serviços para empresas / <i>Company services</i>	18		Transportes / <i>Transports</i>	8
10º	Eletroeletrônico / <i>Electrical and electronical equipment</i>	15	23º	Aviação / <i>Aviation</i>	7
11º	Açúcar e álcool / <i>Sugar and ethanol</i>	13		Hotéis e restaurantes / <i>Hotels and restaurants</i>	7
12º	Educação / <i>Education</i>	12		Montadoras de veículos / <i>Vehicle assembly</i>	7
	Produtos químicos e farmacêuticos / <i>Chemical and pharmaceutical products</i>	12	26º	Outros / <i>Others</i>	52
<b>Total geral / General total</b>					<b>454</b>



2008

**Ranking setorial de transações***Transactions ranking by sector*

#	setor / sector	total	#	setor / sector	total
1º	Tecnologia da Informação (TI) / <i>Information Technology (IT)</i>	73	14º	Serviços para empresas / <i>Company services</i>	18
2º	Alimentos, bebidas e fumo / <i>Food, beverages and tobacco</i>	54	15º	Produtos químicos e petroquímicos / <i>Chemical and petrochemical products</i>	17
3º	Educação / <i>Education*</i>	53		<i>Shopping centers</i>	17
4º	Imobiliário / <i>Real Estate</i>	41	17º	Hotéis e restaurantes / <i>Hotels and restaurants</i>	15
5º	Mineração / <i>Mining</i>	27	18º	Açúcar e álcool / <i>Sugar and ethanol</i>	14
	Seguros / <i>Insurance</i>	27	19º	Produtos de engenharia / <i>Engineering products</i>	13
7º	Publicidade e editoras / <i>Advertising and publishing houses</i>	26		Transportes / <i>Transports</i>	13
8º	Companhias energéticas / <i>Energy companies</i>	24	21º	Vestuário e calçados / <i>Clothing and shoes</i>	11
9º	Instituições financeiras / <i>Financial institutions</i>	23	22º	Partes e peças automotivas / <i>Automobile parts</i>	9
10º	Hospitais e lab. análises clínicas / <i>Hospitals and clinical analysis laboratories</i>	21		Produtos químicos e farmacêuticos / <i>Chemical and pharmaceutical products</i>	9
11º	Metalurgia e siderurgia / <i>Metallurgy and steel</i>	20	24º	Eletroeletrônico / <i>Electrical and electronic equipments</i>	8
12º	Petróleo e gás / <i>Oil &amp; gas</i>	19	25º	Outros / <i>Others</i>	92
	Telecomunicações e mídia / <i>Telecommunications and media</i>	19	<b>Total geral / General total</b>		<b>663</b>

\* Em 2008 foi determinada uma categoria para o setor Educação, anteriormente classificado em "Outros". / *In 2008 was denominated a new category for the Education sector, previously classified as "Others".*

2007

**Ranking setorial de transações***Transactions ranking by sector*

#	setor / sector	total	#	setor / sector	total
1º	Alimentos, bebidas e fumo / <i>Food, beverages and tobacco</i>	66	16º	Hospitais e lab. de análises clínicas / <i>Hospitals and clinical analysis laboratories</i>	12
2º	Tecnologia de Informação (TI) / <i>Information Technology (IT)</i>	56		Hotéis e restaurantes / <i>Hotels and restaurants</i>	12
3º	Imobiliário / <i>Real Estate</i> <sup>1</sup>	51		Produtos de engenharia / <i>Engineering products</i>	12
	Shopping centers	51		Produtos químicos e farmacêuticos / <i>Chemical and pharmaceutical products</i>	12
5º	Produtos químicos e petroquímicos / <i>Chemical and petrochemical products</i>	39		Vestuário e calçados / <i>Clothing and shoes</i>	12
6º	Publicidade e editoras / <i>Advertising and publishing houses</i>	35	21º	Partes e peças automotivas / <i>Automobile parts</i>	10
	Serviços para empresas / <i>Company services</i>	35	22º	Madeira e papel / <i>Wood and paper</i>	7
8º	Metalurgia e siderurgia / <i>Metallurgy and steel</i>	31	23º	Petróleo e gás / <i>Oil &amp; gas</i>	6
9º	Telecomunicações e mídia / <i>Telecommunications and media</i>	27		Supermercados / <i>Supermarkets</i>	6
10º	Açúcar e álcool / <i>Sugar and ethanol</i> <sup>2</sup>	25	25º	Cimento / <i>Cement</i>	4
	Companhias energéticas / <i>Energy companies</i>	25		Embalagens / <i>Packaging</i>	4
12º	Instituições financeiras / <i>Financial institutions</i>	19		Lojas de varejo / <i>Retail outlets</i>	4
13º	Eletroeletrônico / <i>Electrical and electronic equipment</i>	18		Seguros / <i>Insurance</i>	4
14º	Transportes / <i>Transports</i>	17		Têxteis / <i>Textiles</i>	4
15º	Mineração / <i>Mining</i>	13	30º	Outros / <i>Others</i>	82
			<b>Total geral / General total</b>		<b>699</b>

<sup>1</sup> Em 2007 foi determinada uma categoria para o setor Imobiliário, anteriormente classificado em "Outros". / *In 2007 was denominated a new category for the Real Estate sector, previously classified in the "Others" category.*

<sup>2</sup> Em 2007 foi determinada uma categoria para o setor Açúcar e álcool, anteriormente classificado em Produtos químicos e petroquímicos. / *In 2007 was denominated a new category for the Sugar and ethanol sector, previously classified as Chemical and petrochemical products.*

2006

**Ranking setorial de transações***Transactions ranking by sector*

#	setor / sector	total	#	setor / sector	total
1º	Companhias energéticas / <i>Energy companies</i>	61	18º	Petróleo e gás/ <i>Oil &amp; gas</i>	8
2º	Tecnologia de Informação (TI) / <i>Information Technology (IT)</i>	46	19º	Construção e produtos de construção / <i>Construction &amp; construction products</i>	7
3º	Alimentos, bebidas e fumo / <i>Food, beverages and tobacco</i>	43	20º	Hotéis e restaurantes / <i>Hotels and restaurants</i>	6
4º	Metalurgia e siderurgia / <i>Metallurgy and steel</i>	38		Seguros / <i>Insurance</i>	6
5º	Telecomunicações e mídia / <i>Telecommunications and media</i>	28		Serviços portuários e aeroportuários / <i>Port and airport services</i>	6
6º	Instituições financeiras / <i>Financial institutions</i>	21	23º	Hospitais e lab. de análises clínicas / <i>Hospitals and clinical analysis laboratories</i>	5
	Produtos químicos e petroquímicos / <i>Chemical and petrochemical products</i>	21		Shopping centers	5
8º	Publicidade e editoras / <i>Advertising and publishing houses</i>	19	25º	Cimento / <i>Cement</i>	4
9º	Serviços para empresas / <i>Company services</i>	17		Higiene / <i>Hygiene</i>	4
10º	Lojas de varejo / <i>Retail outlets</i>	15	27º	Vestuário e calçados / <i>Clothing and shoes</i>	3
	Produtos químicos e farmacêuticos / <i>Chemical and pharmaceutical products</i>	15	28º	Têxteis / <i>Textiles</i>	2
12º	Eletroeletrônico / <i>Electrical and electronic equipment</i>	14	29º	Design e projetos gráficos / <i>Design and graphics projects</i>	1
13º	Aviação / <i>Aviation</i>	11		Embalagens / <i>Packaging</i>	1
	Transportes / <i>Transports</i>	11		Fertilizantes / <i>Fertilizers</i>	1
15º	Partes e peças automotivas / <i>Automobile parts</i>	10		Produtos de engenharia / <i>Engineering products</i>	1
16º	Mineração / <i>Mining</i>	9	33º	Outros / <i>Others</i>	26
17º	Madeira e papel / <i>Wood and paper</i>	8		<b>Total geral / General total</b>	<b>473</b>

2005

**Ranking setorial de transações***Transactions ranking by sector*

#	setor / sector	total	#	setor / sector	total
1º	Tecnologia de Informação (TI) / <i>Information Technology (IT)</i>	49	18º	Partes e peças automotivas / <i>Automobile parts</i>	5
2º	Alimentos, bebidas e fumo / <i>Food, beverages and tobacco</i>	36		Serviços para empresas / <i>Company services</i>	5
3º	Metalurgia e siderurgia / <i>Metallurgy and steel</i>	25		Serviços públicos / <i>Public services</i>	5
4º	Telecomunicações / <i>Telecommunications</i>	21		Têxteis / <i>Textiles</i>	5
5º	Instituições financeiras / <i>Financial institutions</i>	19	22º	Higiene / <i>Hygiene</i>	4
	Publicidade e editoras / <i>Advertising and publishing houses</i>	19	23º	Serviços portuários / <i>Port services</i>	3
7º	Produtos químicos e petroquímicos / <i>Chemical and petrochemical products</i>	18	24º	Cimento / <i>Cement</i>	2
8º	Companhias energéticas / <i>Energy companies</i>	16		Fertilizantes / <i>Fertilizers</i>	2
	Seguros / <i>Insurance</i>	16		Hotéis / <i>Hotels</i>	2
10º	Petrolífero / <i>Oil industry</i>	14		Indústrias extrativistas / <i>Extractive Industries</i>	2
11º	Produtos químicos e farmacêuticos / <i>Chemical and pharmaceutical products</i>	13		Madeira e papel / <i>Wood and paper</i>	2
12º	Construção e produtos de construção / <i>Construction &amp; construction products</i>	11		Mineração / <i>Mining</i>	2
13º	Elétrico e eletrônico / <i>Electrical and electronic equipment</i>	9		Vestuário e calçados / <i>Clothing and shoes</i>	2
	Lojas de varejo / <i>Retail outlets</i>	9	31º	Embalagens / <i>Packaging</i>	1
	Transportes / <i>Transports</i>	9		Shopping centers	1
16º	Aviação / <i>Aviation</i>	6	33º	Outros / <i>Others</i>	24
	Supermercados / <i>Supermarkets</i>	6		<b>Total geral / General total</b>	<b>363</b>

2004

**Ranking setorial de transações***Transactions ranking by sector*

#	setor / sector	total	#	setor / sector	total
1º	Alimentos, bebidas e fumo / <i>Food, beverages and tobacco</i>	36	18º	Elétrico e eletrônico / <i>Electrical and electronic equipment</i>	3
2º	Telecomunicações / <i>Telecommunications</i>	32		Madeira e papel / <i>Wood and paper</i>	3
3º	Tecnologia de Informação (TI) / <i>Information Technology (IT)</i>	22		Serviços portuários / <i>Port services</i>	3
4º	Instituições financeiras / <i>Financial institutions</i>	19		Supermercados / <i>Supermarkets</i>	3
	Metalurgia e siderurgia / <i>Metallurgy and steel</i>	19		Têxteis / <i>Textiles</i>	3
6º	Publicidade e editoras / <i>Advertising and publishing houses</i>	17	24º	Construção e produtos de construção / <i>Construction &amp; construction products</i>	2
7º	Petrolífero / <i>Oil industry</i>	16		Embalagens / <i>Packaging</i>	2
8º	Companhias energéticas / <i>Energy companies</i>	12		Hotéis / <i>Hotels</i>	2
9º	Transportes / <i>Transports</i>	11		Mineração / <i>Mining</i>	2
10º	Produtos químicos e farmacêuticos / <i>Chemical and pharmaceutical products</i>	10		Montadoras de veículos / <i>Vehicle assembly</i>	2
	Seguros / <i>Insurance</i>	10		Produtos de engenharia / <i>Engineering products</i>	2
12º	Serviços para empresas / <i>Company services</i>	9	29º	Fertilizantes / <i>Fertilizers</i>	1
13º	Higiene / <i>Hygiene</i>	7		Hospitais / <i>Hospitals</i>	1
	Produtos químicos e petroquímicos / <i>Chemical and petrochemical products</i>	7		Lojas de varejo / <i>Retail outlets</i>	1
15º	Cimento / <i>Cement</i>	4		Shopping centers	1
	Partes e peças automotivas / <i>Automobile parts</i>	4	34º	Outros / <i>Others</i>	30
17º	Aviação / <i>Aviation</i>	3		<b>Total geral / General total</b>	<b>299</b>

2003

**Ranking setorial de transações***Transactions ranking by sector*

#	setor / sector	total	#	setor / sector	total
1º	Tecnologia da Informação (TI) / <i>Information Technology (IT)</i>	28	18º	Construção e produtos de construção / <i>Construction and construction products</i>	3
2º	Alimentos, bebidas e fumo / <i>Food, beverages and tobacco</i>	22		Indústrias extrativistas / <i>Extractive industries</i>	3
3º	Telecomunicações / <i>Telecommunications</i>	21	20º	Aviação / <i>Aviation</i>	2
4º	Companhias energéticas / <i>Energy companies</i>	17		Embalagens / <i>Packaging</i>	2
5º	Instituições financeiras / <i>Financial institutions</i>	16		Lojas de varejo / <i>Retail outlets</i>	2
6º	Metalurgia e siderurgia / <i>Metallurgy and steel</i>	14		Serviços portuários / <i>Port services</i>	2
7º	Publicidade e editoras / <i>Advertising and publishing houses</i>	12	24º	Cimento / <i>Cement</i>	1
8º	Seguros / <i>Insurance</i>	10		Elétrico e eletrônico / <i>Electrical and electronic equipment</i>	1
9º	Serviços para empresas / <i>Company services</i>	9		Fertilizantes / <i>Fertilizers</i>	1
10º	Petróleo / <i>Oil industry</i>	7		Higiene / <i>Hygiene</i>	1
11º	Têxteis / <i>Textiles</i>	6		Hospitais / <i>Hospitals</i>	1
12º	Produtos químicos e petroquímicos / <i>Chemical and petrochemical products</i>	5		Hotéis / <i>Hotels</i>	1
13º	Supermercados / <i>Supermarkets</i>	5		Mineração / <i>Mining</i>	1
	Madeira e papel / <i>Wood and paper</i>	4		Partes e peças automotivas / <i>Automobile parts</i>	1
	Produtos de engenharia / <i>Engineering products</i>	4		Shopping centers	1
	Produtos químicos e farmacêuticos / <i>Chemical and pharmaceutical products</i>	4		Vestuário e calçados / <i>Clothing and shoes</i>	1
	Transportes / <i>Transports</i>	4	34º	Outros / <i>Others</i>	18
			<b>Total geral / General total</b>		<b>230</b>

2002

**Ranking setorial de transações***Transactions ranking by sector*

#	setor / sector	total	#	setor / sector	total
1º	Alimentos, bebidas e fumo / <i>Food, beverages and tobacco</i>	29	17º	Shopping centers	4
2º	Petróleo / <i>Oil industry</i>	26		Supermercados / <i>Supermarkets</i>	4
3º	Telecomunicações / <i>Telecommunications</i>	22		Transportes / <i>Transports</i>	4
4º	Instituições financeiras / <i>Financial institutions</i>	20	20º	Cimento / <i>Cement</i>	3
5º	Companhias energéticas / <i>Energy companies</i>	16		Higiene / <i>Hygiene</i>	3
6º	Metalurgia e siderurgia / <i>Metallurgy and steel</i>	13	22º	Construção e produtos de construção / <i>Construction and construction products</i>	2
	Tecnologia da Informação (TI) / <i>Information Technology (IT)</i>	13		Hospitais / <i>Hospitals</i>	2
8º	Publicidade e editoras / <i>Advertising and publishing houses</i>	12		Lojas de varejo / <i>Retail outlets</i>	2
9º	Produtos de engenharia / <i>Engineering products</i>	7	25º	Aviação / <i>Aviation</i>	1
	Serviços para empresas / <i>Company services</i>	7		Design e projetos gráficos / <i>Design and graphic projects</i>	1
11º	Mineração / <i>Mining</i>	5		Embalagens / <i>Packaging</i>	1
	Seguros / <i>Insurance</i>	5		Ferrovias / <i>Railways</i>	1
13º	Elétrico e eletrônico / <i>Electrical and electronic equipment</i>	4		Madeira e papel / <i>Wood and paper</i>	1
	Partes e peças automotivas / <i>Automobile parts</i>	4		Serviços portuários / <i>Port services</i>	1
	Produtos químicos e farmacêuticos / <i>Chemical and pharmaceutical products</i>	4	31º	Outros / <i>Others</i>	6
	Produtos químicos e petroquímicos / <i>Chemical and petrochemical products</i>	4		<b>Total geral / General total</b>	<b>227</b>

2001

**Ranking setorial de transações***Transactions ranking by sector*

#	setor / sector	total	#	setor / sector	total
1º	Petróleo / Oil industry	40	18º	Mineração / Mining	4
2º	Companhias energéticas / Energy companies	36		Produtos de engenharia / Engineering products	4
	Tecnologia da Informação (TI) / Information Technology (IT)	36		Produtos químicos e farmacêuticos / Chemical and pharmaceutical products	4
4º	Alimentos, bebidas e fumo / Food, beverages and tobacco	32		Serviços portuários / Port services	4
5º	Telecomunicações / Telecommunications	27	22º	Cimento / Cement	3
6º	Publicidade e editoras / Advertising and publishing houses	19	24º	Aviação / Aviation	2
7º	Instituições financeiras / Financial institutions	17		Construção e produtos de construção / Construction and construction products	2
8º	Metalurgia e siderurgia / Metallurgy and steel	15		Eletroeletrônico / Electrical and electronic equipment	2
9º	Madeira e papel / Wood and paper	9		Fertilizantes / Fertilizers	2
	Serviços para empresas / Company services	9		Montadoras de veículos / Vehicle assembly	2
11º	Supermercados / Supermarkets	8		Shopping centers	2
	Transportes / Transports	8	29º	Design e projetos gráficos / Design and graphic projects	1
13º	Higiene / Hygiene	7		Hotéis / Hotels	1
	Partes e peças automotivas / Automobile parts	7		Indústrias extrativistas / Extractive industries	1
	Produtos químicos e petroquímicos / Chemical and petrochemical products	7		Vestuário e calçados / Clothing and shoes	1
	Seguros / Insurance	7	34º	Outros / Others	15
17º	Lojas de varejo / Retail outlets	6		<b>Total geral / General total</b>	<b>340</b>



2000

**Ranking setorial de transações***Transactions ranking by sector*

#	setor / sector	total	#	setor / sector	total
1º	Tecnologia da Informação (TI) / Information Technology (IT)	57	19º	Fertilizantes / Fertilizers	5
2º	Alimentos, bebidas e fumo / Food, beverages and tobacco	36		Lojas de varejo / Retail outlets	5
3º	Petróleo / Oil industry	28		Serviços para empresas / Company services	5
4º	Telecomunicações / Telecommunications	26		Transportes / Transports	5
5º	Publicidade e editoras / Advertising and publishing houses	23		Vestuário e calçados / Clothing and shoes	5
6º	Companhias energéticas / Energy companies	20	24º	Embalagens / Packaging	4
7º	Instituições financeiras / Financial institutions	18	25º	Cimento / Cement	3
8º	Produtos químicos e petroquímicos / Chemical and petrochemical products	12	26º	Ferrovário / Railways	2
9º	Metalurgia e siderurgia / Metallurgy and steel	11		Hospitais / Hospitals	2
10º	Supermercados / Supermarkets	10		Shopping centers	2
11º	Madeira e papel / Wood and paper	7	29º	Aviação / Aviation	1
	Produtos de engenharia / Engineering products	7		Design e projetos gráficos / Design and graphic projects	1
13º	Mineração / Mining	6		Higiene / Hygiene	1
	Partes e peças automotivas / Automobile parts	6		Hotéis / Hotels	1
	Produtos químicos e farmacêuticos / Chemical and pharmaceutical products	6		Indústrias extrativistas / Extractive industries	1
	Seguros / Insurance	6		Revenda de veículos / Vehicle resale	1
17º	Construção e produtos de construção / Construction and construction products	5		Tintas / Paints	1
	Elétrico e eletrônico / Electrical and electronic equipment	5	36º	Outros / Others	19
<b>Total geral / General total</b>					<b>353</b>

**Ranking setorial de transações***Transactions ranking by sector*

#	setor / sector	total	#	setor / sector	total
1º	Telecomunicações / <i>Telecommunications</i>	47	19º	Têxteis / <i>Textiles</i>	6
2º	Tecnologia da Informação (TI) / <i>Information Technology (IT)</i>	28	20º	Elétricos e eletrônicos / <i>Electrical and electronic equipment</i>	5
3º	Alimentos, bebidas e fumo / <i>Food, beverages and tobacco</i>	25		Madeira e papel / <i>Wood and paper</i>	5
4º	Supermercados / <i>Supermarkets</i>	24		Serviços públicos / <i>Public services</i>	5
5º	Publicidade e editoras / <i>Advertising and publishing houses</i>	17	23º	Embalagens / <i>Packaging</i>	3
6º	Instituições financeiras / <i>Financial institutions</i>	16	24º	Ferroviário / <i>Railways</i>	2
7º	Construção e produtos de construção / <i>Construction and construction products</i>	13		Montadoras de veículos / <i>Vehicle assembly</i>	2
	Partes e peças automotivas / <i>Automobile parts</i>	13		Serviços portuários / <i>Port services</i>	2
9º	Companhias energéticas / <i>Energy companies</i>	10	27º	Aviação / <i>Aviation</i>	1
10º	Metalurgia e siderurgia / <i>Metallurgy and steel</i>	9		Brinquedos e jogos / <i>Toys and games</i>	1
	Seguros / <i>Insurance</i>	9		Fertilizantes / <i>Fertilizers</i>	1
12º	Serviços para empresas / <i>Company services</i>	8		Higiene / <i>Hygiene</i>	1
13º	Lojas de varejo / <i>Retail outlets</i>	7		Hospitais / <i>Hospitals</i>	1
14º	Cimento / <i>Cement</i>	6		Hotéis / <i>Hotels</i>	1
	Petrolífero / <i>Oil industry</i>	6		Revenda de veículos / <i>Vehicle resale</i>	1
	Produtos de engenharia / <i>Engineering products</i>	6		Tintas / <i>Paints</i>	1
	Produtos químicos e farmacêuticos / <i>Chemical and pharmaceutical products</i>	6		Transportes / <i>Transports</i>	1
	Produtos químicos e petroquímicos / <i>Chemical and petrochemical products</i>	6	36º	Outros / <i>Others</i>	14
<b>Total geral / General total</b>					<b>309</b>

1998

**Ranking setorial de transações***Transactions ranking by sector*

#	setor / sector	total	#	setor / sector	total
1º	Alimentos, bebidas e fumo / <i>Food, beverages and tobacco</i>	36	19º	Lojas de varejo / <i>Retail outlets</i>	6
2º	Telecomunicações / <i>Telecommunications</i>	31	20º	Fertilizantes / <i>Fertilizers</i>	4
3º	Instituições financeiras / <i>Financial institutions</i>	28		Produtos químicos e farmacêuticos / <i>Chemical and pharmaceutical products</i>	4
4º	Produtos químicos e petroquímicos / <i>Chemical and petrochemical products</i>	25	22º	Embalagens / <i>Packaging</i>	3
5º	Metalurgia e siderurgia / <i>Metallurgy and steel</i>	23	23º	Montadoras de Veículos / <i>Vehicle assembly</i>	3
6º	Partes e peças automotivas / <i>Automobile parts</i>	20	24º	Higiene / <i>Hygiene</i>	2
7º	Publicidade e editoras / <i>Advertising and publishing houses</i>	19		Hotéis / <i>Hotels</i>	2
8º	Seguros / <i>Insurance</i>	15		Serviços portuários / <i>Port services</i>	2
9º	Serviços para empresas / <i>Company services</i>	13		Serviços públicos / <i>Public services</i>	2
	Supermercados / <i>Supermarkets</i>	13		Shopping centers	2
11º	Companhias energéticas / <i>Energy companies</i>	11	29º	Aviação / <i>Aviation</i>	1
	Transportes / <i>Transports</i>	11		Cimento / <i>Cement</i>	1
13º	Construção e produtos de construção / <i>Construction and construction products</i>	10		Hospitais / <i>Hospitals</i>	1
14º	Elétricos e eletrônicos / <i>Electrical and electronic equipment</i>	9		Lojas de departamento / <i>Department stores</i>	1
	Madeira e papel / <i>Wood and paper</i>	9		Petrolífero / <i>Oil industry</i>	1
16º	Tecnologia da Informação (TI) / <i>Information Technology (IT)</i>	8		Revenda de veículos / <i>Vehicle resale</i>	1
	Têxteis / <i>Textiles</i>	8	35º	Outros / <i>Others</i>	19
18º	Produtos de engenharia / <i>Engineering products</i>	7		<b>Total geral / General total</b>	<b>351</b>

1997

**Ranking setorial de transações***Transactions ranking by sector*

#	setor / sector	total	#	setor / sector	total
1º	Alimentos, bebidas e fumo / <i>Food, beverages and tobacco</i>	49	19º	Cimento / <i>Cement</i>	6
2º	Instituições financeiras / <i>Financial institutions</i>	36		Serviços para empresas / <i>Company services</i>	6
3º	Seguros / <i>Insurance</i>	24	21º	Design e projetos gráficos / <i>Design and graphic projects</i>	5
4º	Produtos químicos e petroquímicos / <i>Chemical and petrochemical products</i>	22	22º	Embalagens / <i>Packaging</i>	4
5º	Elétricos e eletrônicos / <i>Electrical and electronic equipment</i>	19		Higiene / <i>Hygiene</i>	4
6º	Metalurgia e siderurgia / <i>Metallurgy and steel</i>	18		Indústrias extrativistas / <i>Extractive industries</i>	4
7º	Companhias energéticas / <i>Energy companies</i>	17		Produtos químicos e farmacêuticos / <i>Chemical and pharmaceutical products</i>	4
8º	Partes e peças automotivas / <i>Automobile parts</i>	16		Shopping centers	4
9º	Madeira e papel / <i>Wood and paper</i>	14	27º	Petrolífero / <i>Oil industry</i>	3
	Telecomunicações / <i>Telecommunications</i>	14		Revenda de veículos / <i>Vehicle resale</i>	3
11º	Produtos de engenharia / <i>Engineering products</i>	9	29º	Aviação / <i>Aviation</i>	2
	Publicidade e editoras / <i>Advertising and publishing houses</i>	9		Serviços portuários / <i>Port services</i>	2
	Supermercados / <i>Supermarkets</i>	9		Tintas / <i>Paints</i>	2
14º	Tecnologia da Informação (TI) / <i>Information Technology (IT)</i>	8		Vidros / <i>Glass</i>	2
	Construção e produtos de construção / <i>Construction and construction products</i>	8	33º	Serviços públicos / <i>Public services</i>	1
	Lojas de varejo / <i>Retail outlets</i>	8		Vestuário e calçados / <i>Clothing and shoes</i>	1
	Têxteis / <i>Textiles</i>	8	35º	Outros / <i>Others</i>	24
18º	Transportes / <i>Transports</i>	7	<b>Total geral / General total</b>		<b>372</b>

1996

**Ranking setorial de transações***Transactions ranking by sector*

#	setor / sector	total	#	setor / sector	total
1º	Alimentos, bebidas e fumo / <i>Food, beverages and tobacco</i>	38	19º	Cimento / <i>Cement</i>	5
2º	Instituições financeiras / <i>Financial institutions</i>	31		Telecomunicações / <i>Telecommunications</i>	5
3º	Produtos químicos e petroquímicos / <i>Chemical and petrochemical products</i>	18		Publicidade e editoras / <i>Advertising and publishing houses</i>	5
4º	Metalurgia e siderurgia / <i>Metallurgy and steel</i>	17	22º	Petrolífero / <i>Oil industry</i>	4
5º	Seguros / <i>Insurance</i>	16		Serviços portuários / <i>Port services</i>	4
6º	Elétrico e eletrônico / <i>Electrical and electronic equipment</i>	15		Hospitais / <i>Hospitals</i>	4
	Construção e produtos de construção / <i>Construction and construction products</i>	15		Brinquedos e jogos / <i>Toys and games</i>	4
8º	Partes e peças automotivas / <i>Automobile parts</i>	11		Embalagens / <i>Packaging</i>	4
	Tecnologia da Informação (TI) / <i>Information Technology (IT)</i>	11		Madeira e papel / <i>Wood and paper</i>	4
10º	Produtos químicos e farmacêuticos / <i>Chemical and pharmaceutical products</i>	10		Hotéis / <i>Hotels</i>	4
11º	Produtos de engenharia / <i>Engineering products</i>	9		Higiene / <i>Hygiene</i>	4
	Companhias energéticas / <i>Energy companies</i>	9		Têxteis / <i>Textiles</i>	4
13º	Serviços para empresas / <i>Company services</i>	8	31º	Design e projetos gráficos / <i>Design and graphic projects</i>	2
14º	Lojas de varejo / <i>Retail outlets</i>	7		Supermercados / <i>Supermarkets</i>	2
	Ferrovário / <i>Railways</i>	7		Aviação / <i>Aviation</i>	2
16º	Montadoras de veículos / <i>Vehicle assembly</i>	6		Shopping centers	2
	Transportes / <i>Transports</i>	6		Tintas / <i>Paints</i>	2
18º	Indústrias extrativistas / <i>Extractive industries</i>	5	36º	Outros / <i>Others</i>	28
<b>Total geral / General total</b>					<b>328</b>

**Ranking setorial de transações***Transactions ranking by sector*

#	setor / sector	total	#	setor / sector	total
1º	Alimentos, bebidas e fumo / <i>Food, beverages and tobacco</i>	24	17º	Montadoras de veículos / <i>Vehicle assembly</i>	4
2º	Instituições financeiras / <i>Financial institutions</i>	20		Petrolífero / <i>Oil industry</i>	4
3º	Eletroeletrônico / <i>Electrical and electronic equipment</i>	14		Transportes / <i>Transports</i>	4
4º	Produtos químicos e petroquímicos / <i>Chemical and petrochemical products</i>	13	20º	Construção e produtos de construção / <i>Construction and construction products</i>	2
5º	Partes e peças automotivas / <i>Automobile parts</i>	11		Hotéis / <i>Hotels</i>	2
	Produtos químicos e farmacêuticos / <i>Chemical and pharmaceutical products</i>	11		Lojas de varejo / <i>Retail outlets</i>	2
7º	Indústrias extrativistas / <i>Extractive industries</i>	9		Publicidade e editoras / <i>Advertising and publishing houses</i>	2
	Metalurgia e siderurgia / <i>Metallurgy and steel</i>	9		Serviços portuários / <i>Port services</i>	2
	Seguros / <i>Insurance</i>	9	25º	Brinquedos e jogos / <i>Toys and games</i>	1
10º	Embalagens / <i>Packaging</i>	8		Companhias energéticas / <i>Energy companies</i>	1
	Telecomunicações / <i>Telecommunications</i>	8		Ferrovário / <i>Railways</i>	1
	Têxteis / <i>Textiles</i>	8		Higiene / <i>Hygiene</i>	1
13º	Tecnologia da Informação (TI) / <i>Information Technology (IT)</i>	7		Serviços para empresas / <i>Company services</i>	1
	Madeira e papel / <i>Wood and paper</i>	7		Tintas / <i>Paints</i>	1
15º	Aviação / <i>Aviation</i>	5		Vidros / <i>Glass</i>	1
	Produtos de engenharia / <i>Engineering products</i>	5	32º	Outros / <i>Others</i>	15
<b>Total geral / General total</b>					<b>212</b>

**Ranking setorial de transações***Transactions ranking by sector*

#	setor / sector	total	#	setor / sector	total
1º	Alimentos, bebidas e fumo / <i>Food, beverages and tobacco</i>	21	18º	Publicidade e editoras / <i>Advertising and publishing houses</i>	3
2º	Instituições financeiras / <i>Financial institutions</i>	15	19º	Petrolífero / <i>Oil industry</i>	2
3º	Produtos químicos e petroquímicos / <i>Chemical and petrochemical products</i>	14		Produtos de engenharia / <i>Engineering products</i>	2
4º	Metalurgia e siderurgia / <i>Metallurgy and steel</i>	11		Serviços para empresas / <i>Company services</i>	2
5º	Tecnologia da Informação (TI) / <i>Information Technology (IT)</i>	8		Serviços portuários / <i>Port services</i>	2
	Montadoras de veículos / <i>Vehicle assembly</i>	8		Supermercados / <i>Supermarkets</i>	2
	Seguros / <i>Insurance</i>	8	24º	Brinquedos e jogos / <i>Toys and games</i>	1
8º	Madeira e papel / <i>Wood and paper</i>	7		Embalagens / <i>Packaging</i>	1
	Têxteis / <i>Textiles</i>	7		Fertilizantes / <i>Fertilizers</i>	1
10º	Elétrico e eletrônico / <i>Electrical and electronic equipment</i>	5		Higiene / <i>Hygiene</i>	1
	Telecomunicações / <i>Telecommunications</i>	5		Lojas de varejo / <i>Retail outlets</i>	1
12º	Hotéis / <i>Hotels</i>	4		Shopping centers	1
	Partes e peças automotivas / <i>Automobile parts</i>	4		Tintas / <i>Paints</i>	1
	Produtos químicos e farmacêuticos / <i>Chemical and pharmaceutical products</i>	4		Transportes / <i>Transports</i>	1
15º	Aviação / <i>Aviation</i>	3		Vidros / <i>Glass</i>	1
	Construção e produtos de construção / <i>Construction and construction products</i>	3	34º	Outros / <i>Others</i>	23
	Indústrias extrativistas / <i>Extractive industries</i>	3		<b>Total geral / General total</b>	<b>175</b>

# Algumas transações assessoradas pela KPMG

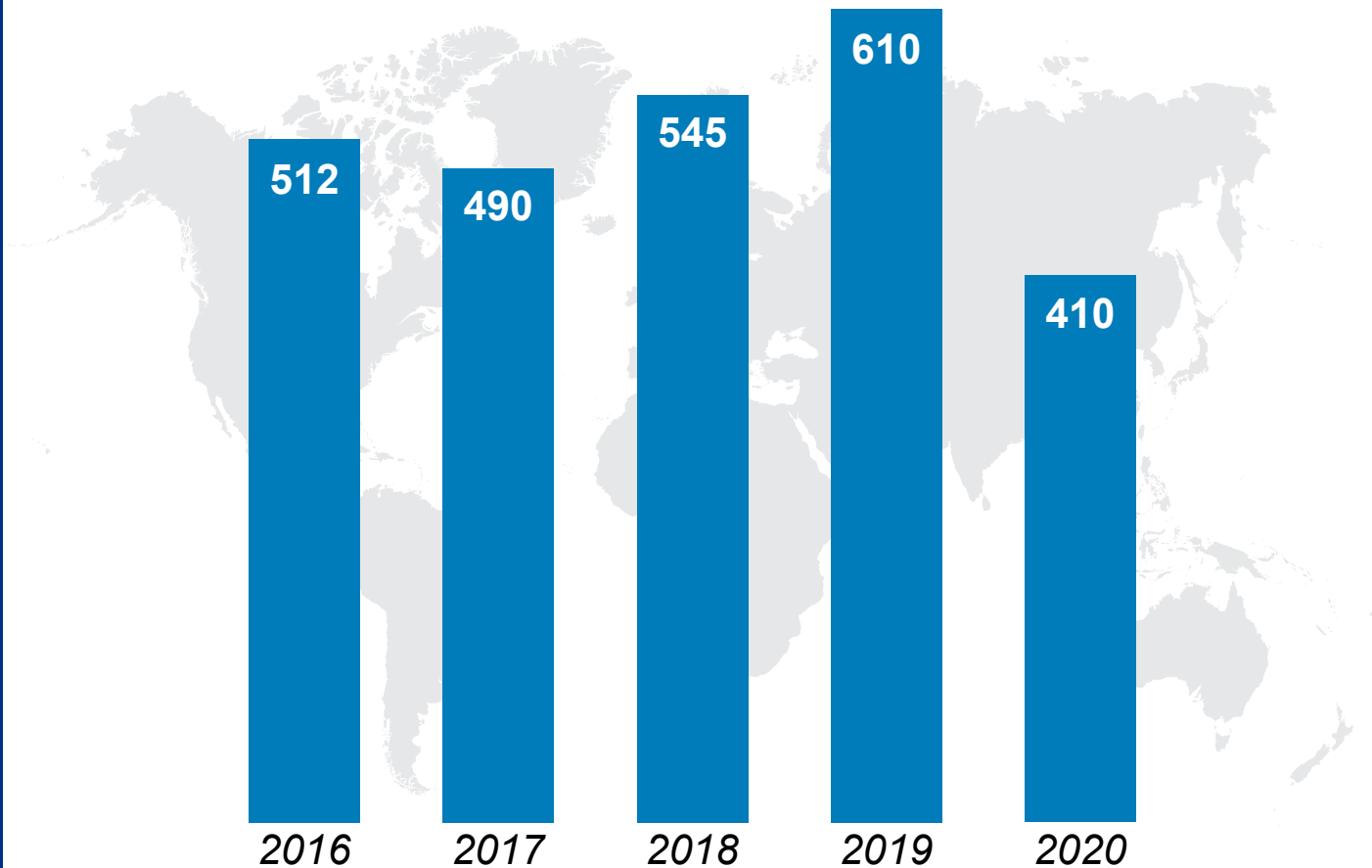
## Some transactions assisted by KPMG

  <p>A KPMG Corporate Finance atuou como assessora financeira exclusiva na venda da Fröhlich S.A. Ind. e Com. de Cerais para a Delly's Food Service.</p> <p>Janeiro de 2022</p>	 <p>A KPMG Corporate Finance atuou como assessora financeira exclusiva da ReachLocal Inc., na venda de sua subsidiária ReachLocal Brasil Serviços de Tecnologia da Informação em Marketing Ltda.</p> <p>Maio de 2019</p>	 <p>A KPMG Corporate Finance atuou como assessora financeira exclusiva da ADM - Archer Daniels Midland Company na venda de suas operações na Bolívia para a Alicorp, Grupo Romero.</p> <p>Agosto de 2018</p>	 <p>A KPMG Corporate Finance atuou como assessora financeira exclusiva dos acionistas da Dãnica Corp AS na alienação de 43,5% de participação para a Brazil Steel Investimentos e Participações S.A. (subsidiária do Grupo Pátria).</p> <p>Março de 2018</p>	 <p>A KPMG Corporate Finance atuou como assessora financeira exclusiva, com assistência de profissionais do Reino Unido para a Britvic PLC na aquisição de participação acionária na EBBA - Empresa Brasileira de Bebidas e Alimentos S.A.</p> <p>Setembro de 2017</p>	 <p>A KPMG Corporate Finance atuou como assessora financeira exclusiva do BPN - Banco Português de Negócios, na venda das suas operações no Brasil para a Crefisa.</p>  <p>Julho de 2017</p>	 <p>A KPMG Corporate Finance atuou no Brasil como assessora financeira exclusiva da Toyobo do Brasil S.A. em sua associação com a Biocontrol Sistema de Controle Biológico Ltda. e com a Morsoletto Santos e Vicente Cano Ltda.</p> <p>Abril de 2016</p>
 <p>A KPMG Corporate Finance atuou no Brasil como assessora financeira exclusiva da Furukawa Industrial S.A. - Produtos Elétricos na aquisição de 100% de participação na AG Indústria e Comércio de Placas Eletrônicas Ltda.</p> <p>Outubro de 2015</p>	 <p>A KPMG Corporate Finance atuou no Brasil como assessora financeira exclusiva da Ebara Corporation na aquisição de 100% de participação na Thebe Bombas Hidráulicas S.A.</p> <p>Setembro de 2015</p>	 <p>A KPMG Corporate Finance atuou como assessora financeira exclusiva da OutPromo no contrato de parceria estratégica firmado com o The Integer Group, uma companhia da Omnicom Group Inc.</p> <p>Novembro de 2014</p>	 <p>A Vicel Participações e Investimentos foi adquirida pela Soenergy Sistemas Internacionais de Energia.</p> <p>A KPMG Corporate Finance atuou nessa transação como assessora financeira exclusiva da Vicel.</p> <p>Junho de 2014</p>	 <p>A Robtec alienou 100% de suas cotas do capital social.</p> <p>A KPMG Corporate Finance atuou como assessora financeira exclusiva dos acionistas da Robtec.</p> <p>2014</p>	 <p>A KPMG Corporate Finance atuou no Brasil como assessora financeira exclusiva dos acionistas da Konica Minolta na aquisição da Milsul Comércio.</p> <p>2014</p>	 <p>A Marcopolo S.A. adquiriu uma participação minoritária na New Flyer Industries Inc.</p> <p>A KPMG Corporate Finance atuou nessa transação como assessora financeira da Marcopolo S.A.</p> <p>Janeiro de 2013</p>
 <p>Os acionistas da Neodent, nome fantasia da JJGC Indústria e Comércio de Materiais Dentários S.A., alienaram 49% do capital social da empresa para a Straumann Holding AG.</p> <p>A KPMG Corporate Finance atuou como assessora financeira exclusiva nessa transação.</p> <p>Maio de 2012</p>	 <p>A KPN vendeu 100% de sua participação na Getronics América Latina (Brasil, Colômbia, México e Venezuela).</p> <p>A KPMG Corporate Finance atuou como assessora exclusiva da KPN nessa transação.</p> <p>Maio de 2011</p>	 <p>A KPMG Structured Finance S.A. assessorou a Fonte Nova Negócios e Participações S.A. na licitação e na estruturação de financiamentos, com recursos do BNB, do BNDES e da Desenhahia, para a Parceria Público-Privada (PPP) da Arena Fonte Nova em Salvador, Bahia, Brasil.</p> <p><b>R\$ 623.629.232</b></p> <p>Captação de Financiamentos na Modalidade Project Finance.</p> <p>2011</p>	 <p>Os cotistas da DNP - Distribuidora Nacional de Petróleo Ltda. alienaram 100% de suas cotas do capital social para a Ultrapar Participações S.A., por meio de sua subsidiária Ipiranga Produtos de Petróleo S.A.</p> <p>A KPMG Corporate Finance, atuou como assessora financeira exclusiva da DNP.</p> <p>A Frignani &amp; Andrade Advogados Associados atuou como assessora legal exclusiva da DNP.</p> <p>Outubro de 2010</p>	 <p>A Rede Dudony alienou 100% de suas lojas para a BF Utilidades Domésticas Ltda. (Grupo Silvio Santos)</p>  <p>A KPMG Corporate Finance atuou nessa transação como assessora financeira exclusiva da Dudony.</p> <p>Junho de 2008</p>	 <p>Repsol YPF Distribuidora S.A. alienou 100% de seu capital para a empresa Alesat Combustíveis S.A.</p>  <p>A KPMG Corporate Finance atuou nessa transação como assessora financeira exclusiva da Repsol YPF Distribuidora.</p> <p>Dezembro de 2008</p>	 <p>A Qualimat Distribuidora de Materiais de Construção S.A., empresa do Grupo Parex, vendeu sua fábrica de argamassas, localizada em Cajamar (SP), para a Votorantim Cimentos Ltda.</p>  <p>A KPMG Corporate Finance atuou nessa transação como assessora financeira exclusiva do Grupo Parex.</p> <p>Abril de 2008</p>



# Mid-market mundial (menos de US\$ 500 milhões)

Worldwide mid-market (less than US\$ 500 million)



Negócios concluídos por volume - 2016-2020 / *Completed deals by volume - 2016-2020*

# Fale com o nosso time

## Contact us

### **Luis Augusto Motta**

Tel.: +55 (11) 3940-8314

lluz@kpmg.com.br

### **Paulo Guilherme de Menezes Coimbra**

Tel.: +55 (21) 2207-9219

pgcoimbra@kpmg.com.br

### **Renato Pereira**

Tel.: +55 (11) 3940-8323

renatopereira@kpmg.com.br

### **Gian Luca Wickart**

Tel.: +55 (11) 3940-8356

gwickart@kpmg.com.br



#KPMGTransforma



Baixe o  
nosso APP

[kpmg.com.br](https://kpmg.com.br)



[/kpmgbrasil](https://www.youtube.com/kpmgbrasil)

© 2022 KPMG Corporate Finance Ltda., uma sociedade simples brasileira, de responsabilidade limitada e firma-membro da organização global KPMG de firmas-membro independentes licenciadas da KPMG International Limited, uma empresa inglesa privada de responsabilidade limitada. Todos os direitos reservados.

O nome KPMG e o seu logotipo são marcas utilizadas sob licença pelas firmas-membro independentes da organização global KPMG.

Todas as informações apresentadas no Relatório de Pesquisa de Fusões & Aquisições 2022 – 3º trimestre, são de natureza genérica e não têm por finalidade abordar as circunstâncias de uma pessoa ou entidade específica. Embora tenhamos nos empenhado em prestar informações precisas e atualizadas, não há garantia de sua exatidão na data em que forem recebidas nem de que tal exatidão permanecerá no futuro. Essas informações não devem servir de base para se empreenderem ações sem orientação profissional qualificada, precedida de um exame minucioso da situação em pauta.

© 2022 KPMG Corporate Finance Ltda., a Brazilian limited liability company and a member firm of the KPMG global organization of independent member firms affiliated with KPMG International Limited, a private English company limited by guarantee. All rights reserved. Printed in Brazil.

The KPMG name and logo are trademarks used under license by the independent member firms of the KPMG global organization.

The information contained in this Research of Mergers & Acquisitions Report 2022 – 3<sup>rd</sup> quarter, is of a general nature and is not intended to address the circumstances of any particular individual or entity. Although we endeavor to provide accurate and timely information, there can be no guarantee that such information is accurate as of the date it is received or that it will continue to be accurate in the future. No one should act on such information without appropriate professional advice after a thorough examination of the particular situation.

Design & production: Índice Arte Gráfica & Editoração (December2022)