



Fusões e Aquisições

2022 – 4º trimestre

Mergers & Acquisitions

2022 – 4th quarter

2023 – Janeiro / *January*

[kpmg.com.br](https://www.kpmg.com.br)



KPMG: pioneira e líder no mercado de Fusões e Aquisições

A KPMG CORPORATE FINANCE realiza a Pesquisa de Fusões e Aquisições no Brasil desde 1994. Pioneira no gênero, a pesquisa tornou-se referência na economia brasileira, sendo utilizada por empresas públicas e privadas, instituições financeiras, universidades, órgãos governamentais, entre outros, que se beneficiam desta publicação da KPMG para o desenvolvimento de seus estudos e seus negócios. A pesquisa também atravessou fronteiras, convertendo-se em presença obrigatória na rede global da KPMG, presente em 145 países.

Nestes mais de 25 anos, a KPMG CORPORATE FINANCE acompanhou de perto o crescimento e o amadurecimento do mercado brasileiro de fusões e aquisições, destacando-se entre os líderes no ranking de assessores por volume de transações no País. De forma consistente, a KPMG CORPORATE FINANCE tem assessorado diversas transações, conforme apresentado ao final desta pesquisa, destacando as transações Vasco da Gama SAF (2022), BNP Paribas (2022), Sulzer (2022), Inonibras (2022), Fröhlich (2022), Unimed (2021), ReachLocal (2019), ADM (2018), Dânica (2018), BRITVIC (2017), Toyobo (2016) e Furukawa (2015). A KPMG CORPORATE FINANCE também tem assessorado seus clientes em diversos projetos de Parcerias Público-Privadas, entre elas Complexo Penal de Erechim e Blumenau (2022), Resíduos Sólidos Urbanos de Pato Branco e Campo Mourão (2022), Iluminação Pública de Vila Velha (2021), Hospital Centro-Sul de Brasília (2021), Concessão das Rodovias do Litoral Norte de São Paulo (2021), Concessão das Linhas 5, 17 e 18 do Metrô de São Paulo (2018), bem como em projetos de captação de recursos, tais como BRZ Empreendimentos (2021), Klabin (2019), Usina Furlan (2020), Suzano (2019), Fibria (2017), Grupo USJ (2015), Rádio e Televisão Bandeirantes (2015).

A liderança da KPMG neste mercado é consistente. Desde 2006, a firma-membro mantém-se nas primeiras posições no ranking mundial da Thomson Financial Securities Data, tendo atuado, em 2021, como assessora em 569 operações de fusões e aquisições realizadas no período. Em 2019, a M&A Advisor anunciou a KPMG Corporate Finance como vencedora do “M&A Awards”.

KPMG: a pioneer and leader in the Mergers and Acquisitions market

KPMG CORPORATE FINANCE has been carrying out researches of Mergers and Acquisitions in Brazil since 1994. Being a pioneering initiative, the researches has become a point of reference in the Brazilian economy and utilized by public and private companies, financial institutions, universities and government agencies and others that benefit from the study to develop their analyses and businesses. The study has also crossed frontiers, consolidating its presence in KPMG's global network, which is present in 145 countries.

Over these more than 25 years, KPMG CORPORATE FINANCE has followed closely the growth and maturity of the Brazilian mergers and acquisitions market, standing out as one of the leading advisers per volume of transactions of the country. Consistently, KPMG CORPORATE FINANCE has advised many transactions, demonstrated at the end of this research, with a highlight to the transactions of Vasco da Gama SAF (2022), BNP Paribas (2022), Sulzer (2022), Inonibras (2022), Fröhlich (2022), Unimed (2021), ReachLocal (2019), ADM (2018), Dânica (2018), BRITVIC (2017), Toyobo (2016) and Furukawa (2015). KPMG CORPORATE FINANCE has also advised their clients in many Public-Private Partnerships projects, among them, the Penal Complex of Erechim and Blumenau (2022), Urban Solid Waste of Pato Branco and Campo Mourão (2022), Public Lighting of Vila Velha (2021), Hospital Centro-Sul de Brasília (2021), Concession of Highways on the North Coast of São Paulo (2021), Concession of Lines 5, 17 and 18 of the São Paulo Subway (2018), as well as fundraising projects such as Grupo USJ (2015), Rádio e Televisão Bandeirantes (2015), Araporã Bioenergia (2014), Eurobike (2013) e Netshoes (2011).

KPMG has a consistent leadership in the M&A advisory market. Since 2006, the firm ranks between the first positions in the worldwide ranking of Thomson Financial Securities Data, having advised in 569 M&A transactions closed during 2021. In 2019, the M&A advisor announced KPMG CORPORATE FINANCE as the winner of “M&A Awards”.

A KPMG CORPORATE FINANCE é uma divisão autônoma de *Deal Advisory & Strategy* da KPMG, que também desenvolve serviços de assessoria em reestruturação e captação de dívidas, recuperação de empresas, integração e separação de empresas, análises de opções estratégicas, estruturação de planos de negócios, serviços de due diligence fiscal, trabalhista, financeira, legal e ambiental, entre outras soluções.

A KPMG CORPORATE FINANCE possui cerca de 2.200 profissionais trabalhando em mais de 160 escritórios em 82 países, incluindo os profissionais de Corporate Finance sediados nos escritórios de São Paulo, Rio de Janeiro, Curitiba e Porto Alegre.

A KPMG é uma rede global de firmas independentes que prestam serviços profissionais de Audit, Tax e Advisory. Estamos presentes em 145 países e territórios, com 236.000 profissionais atuando em firmas-membro em todo o mundo.

No Brasil, são aproximadamente 5.000 profissionais distribuídos em 13 Estados e no Distrito Federal, 21 cidades e escritórios situados em São Paulo (sede), Belém, Belo Horizonte, Brasília, Campinas, Cuiabá, Curitiba, Florianópolis, Fortaleza, Goiânia, Joinville, Londrina, Manaus, Porto Alegre, Recife, Ribeirão Preto, Rio de Janeiro, Salvador, São Carlos, São José dos Campos e Uberlândia.

Orientada pelo seu propósito de empoderar a mudança, a KPMG tornou-se uma empresa referência no segmento em que atua. Compartilhamos valor e inspiramos confiança no mercado de capitais e nas comunidades há mais de 100 anos, transformando pessoas e empresas e gerando impactos positivos que contribuem para a realização de mudanças sustentáveis para clientes, governos e sociedade civil.

Luis Augusto Motta

Sócio

Paulo Guilherme de Menezes Coimbra

Sócio

Renato Pereira

Sócio

KPMG CORPORATE FINANCE is an autonomous division of KPMG's Deal Advisory & Strategy, which also offers advisory services in restructuring and debt funding, business recovery, integration and separation of businesses, strategic option analysis, business plan structure and due diligence assistance services regarding tax, labor, accounting, financial, legal and environmental matters, amongst others.

KPMG CORPORATE FINANCE has over 2,200 professionals working from more than 160 offices in 82 countries, including the Corporate Finance professionals based in São Paulo, Rio de Janeiro, Curitiba and Porto Alegre

KPMG is a global network of professional services firms providing Audit, Tax and Advisory services. We operate in 145 countries and territories and have 236,000 people working in member firms around the world.

In Brazil, approximately 5,000 professionals work in 21 cities located in 13 States and the Federal District. KPMG in Brazil has offices located in São Paulo (head office), Belém, Belo Horizonte, Brasília, Campinas, Cuiabá, Curitiba, Florianópolis, Fortaleza, Goiânia, Joinville, Londrina, Manaus, Porto Alegre, Recife, Ribeirão Preto, Rio de Janeiro, Salvador, São Carlos, São José dos Campos and Uberlândia.

Guided by its objective of empowering change, KPMG has become a benchmark company in the audit industry. We have shared value and inspired trust in capital markets and communities for more than 100 years, transforming people and companies and making positive impacts that contribute towards sustainable changes in our clients, in governments and in civil society.

Luis Augusto Motta

Partner

Paulo Guilherme de Menezes Coimbra

Partner

Renato Pereira

Partner

Fusões e aquisições caem 12% em 2022, mas ainda se mantêm como o segundo melhor ano da série histórica

Em 2022, foram observadas 1.728 fusões e aquisições relacionadas a empresas com operações no Brasil – queda de 12% em comparação com 2021, o melhor ano da série histórica, quando foram registradas 1.963 transações.

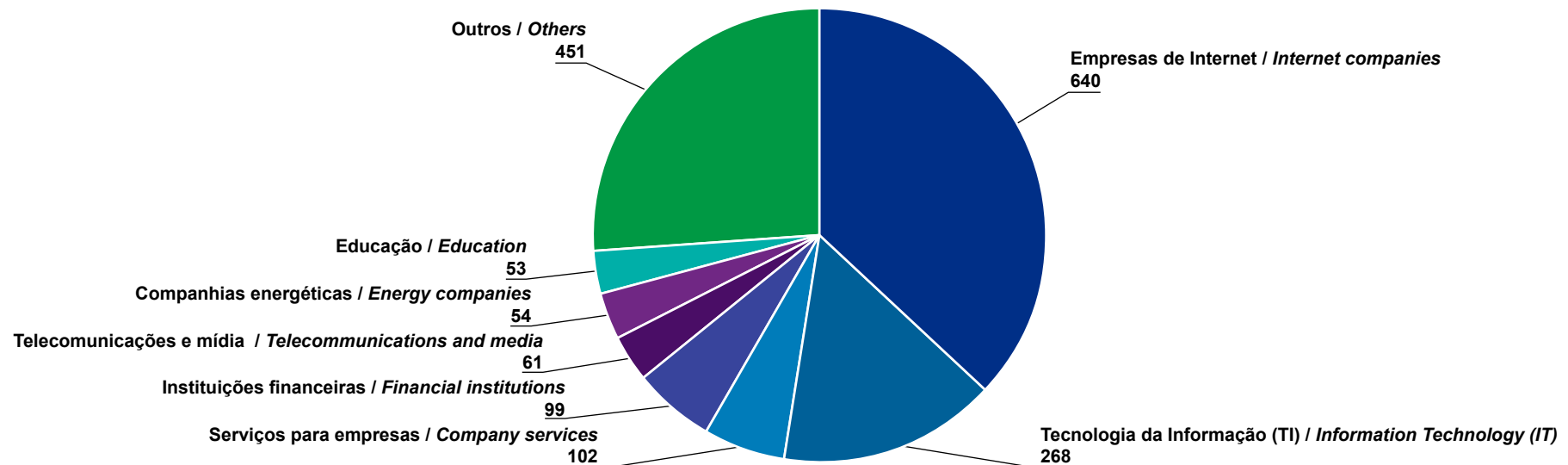
Os dados constam da nossa tradicional pesquisa sobre o assunto, realizada desde 1996 com empresas de 43 setores da economia brasileira. Os números trimestrais de operações em 2022 foram reduzindo ao longo do ano, com 344 transações no quarto trimestre, 370 no terceiro, 461 no segundo e 553 no primeiro. Em relação aos tipos de transações, 2022 fechou conforme a seguir: domésticas (1114), cb1 (482), cb2 (40), cb3 (21), cb4 (71).

Mergers & acquisitions activity in Brazil fall 12% in 2022, but it still remain as the second best year in the historical series

In 2022, 1,728 mergers and acquisitions (M&A) related to companies operating in Brazilian market were concluded – a 12% reduction compared to 2021, the best year in the historical series, when 1,963 transactions were registered.

This information was obtained from our traditional M&A research covering companies from 43 sectors of the Brazilian economy since 1996 year. The number of operations in 2022 presented a gradual reduction since the first quarter of the year with 344 transactions in the fourth quarter, 370 in the third, 461 in the second and 553 in the first. Regarding the types of transactions, 2022 closed as follows: domestic (1114), cb1 (482), cb2 (40), cb3 (21), cb4 (71).

Setores em destaque em 2022
Highlighted sectors in 2022



d = domestic

cb1 = cross border 1

Empresa de capital majoritário estrangeiro adquirindo, de brasileiros, capital de empresa estabelecida no Brasil.
Foreign control company acquiring Brazilian control company based in Brazil.

cb = total cross border

cb2 = cross border 2

Empresa de capital majoritário brasileiro adquirindo, de estrangeiros, capital de empresa estabelecida no exterior.
Brazilian control company acquiring foreign control company based abroad.

cb3 = cross border 3

Empresa de capital majoritário brasileiro adquirindo, de estrangeiros, capital de empresa estabelecida no Brasil.
Brazilian control company acquiring foreign control company based in Brazil.

cb4 = cross border 4

Empresa de capital majoritário estrangeiro adquirindo, de estrangeiros, capital de empresa estabelecida no Brasil.
Foreign control company acquiring foreign control company based in Brazil.

cb5 = cross border 5

Empresa de capital majoritário estrangeiro adquirindo, de brasileiros, capital de empresa estabelecida no exterior.
Foreign control company acquiring Brazilian control company based abroad.

O principal motivo para essa queda foi a redução do apetite dos investidores por empresas de tecnologia, que têm historicamente contribuído com a maioria do número de transações. Outros motivos que justificam essa queda foram a piora do cenário econômico internacional e o aumento das incertezas de médio e longo prazo no cenário econômico local, acentuado no segundo semestre do ano.

O estudo revelou que os setores que mais se destacaram nessas operações em 2022 foram Empresas de internet (640 transações), Tecnologia da Informação (268), Serviços para empresas (102), Instituições financeiras (99), Telecomunicações e mídia (61), Companhias energéticas (54) e Educação (53) respectivamente.

Apesar do total de transações em 2022 ser menor que o de 2021, ainda é maior que o registrado em anos anteriores da pesquisa: 2020 (1.117), 2019 (1.231), 2018 (967), 2017 (830), 2016 (740), 2015 (773), 2014 (818), 2013 (796), 2012 (816), 2011 (817) e 2010 (726).

The main reason for this decline was the reduction of the investor's appetite for technology companies, which have historically contributed with most of the biggest number of deals. Other reasons were the worsening of the international economic scenario and the increase in medium and long-term uncertainties in the Brazilian economic scenario accentuated in the second half of the year.

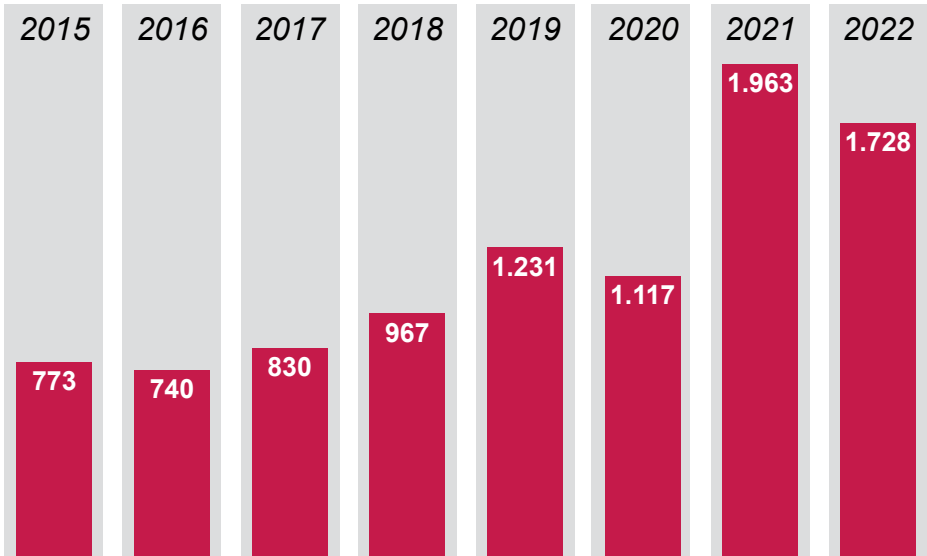
The research highlighted that the hottest sectors for M&A transactions in 2022 were Internet companies (640 transactions), Information Technology (268), Company services (102), Financial institutions (99), Telecommunications & media (61), Energy companies (54) and Education (53) respectively.

Although the total number of transactions in 2022 is lower than in 2021, it is still higher than in previous years of the survey: 2020 (1,117), 2019 (1,231), 2018 (967), 2017 (830), 2016 (740), 2015 (773), 2014 (818), 2013 (796), 2012 (816), 2011 (817) and 2010 (726).

São Paulo, janeiro de 2023.
Luis Augusto Motta
 Sócio
 Fusões & Aquisições
 KPMG Corporate Finance

São Paulo, January 2023.
Luis Augusto Motta
 Partner
 Mergers & Acquisitions
 KPMG Corporate Finance

Evolução anual das transações
Annual evolution of transactions



Relatório de Fusões & Aquisições 2022 – 4º trimestre

Mergers & Acquisitions Report 2022 – 4rd quarter

Sumário / Contents

2022 – 4º trimestre / 4th quarter

Ranking setorial de transações / Transactions ranking by sector	7
Total de transações / Total of transactions	9
Distribuição geográfica das transações / Geographical transactions distribution.....	9
Participação dos países no número de transações cross border / Share of main country investors in cross border transactions	10
Transações envolvendo empresas brasileiras adquirindo empresas estrangeiras no Brasil e/ou no exterior / Transactions involving Brazilian companies acquiring foreign companies in Brazil and/or abroad.....	10
Transações envolvendo a entrada de capital estrangeiro no Brasil / Transactions involving inflow of foreign capital into Brazil.....	11
Transações envolvendo a saída de capital estrangeiro do Brasil / Transactions involving outflow of foreign capital from Brazil.....	11

2022 – Acumulado / Accrued.....

Ranking setorial de transações / Transactions ranking by sector	12
Distribuição geográfica das transações / Geographical transactions distribution.....	14
Participação dos países no número de transações cross border / Share of main country investors in cross border transactions	15
Transações envolvendo empresas brasileiras adquirindo empresas estrangeiras no Brasil e/ou no exterior / Transactions involving Brazilian companies acquiring foreign companies in Brazil and/or abroad.....	17
Transações envolvendo a entrada de capital estrangeiro no Brasil / Transactions involving inflow of foreign capital into Brazil.....	17
Transações envolvendo a saída de capital estrangeiro do Brasil / Transactions involving outflow of foreign capital from Brazil.....	18

2003 – 2022

Total acumulado de transações por setor de 2003 a 2022 / Accrued total of transactions by sector from 2003 to 2022	19
--	----

2002 – 2021

Evolução anual do número de transações / Annual evolution by number of transactions	21
---	----

Outros rankings anuais / Other annual rankings

Algumas transações assessoradas pela KPMG / Some transactions assisted by KPMG.....	48
---	----

Transações globais em F&A / M&A Global Transactions	49
---	----

Levantamento de dados / Data researches: [Gian Luca Wickart](mailto:gwickart@kpmg.com.br) (gwickart@kpmg.com.br) • Tel. +55 (11) 3940-8356

Ranking setorial de transações

Transactions ranking by sector

#	setor / sector	d	cb1	cb2	cb3	cb4	cb5	cb	total (d+cb)
1º	Empresas de Internet / Internet companies	72	20	2	4	11	0	37	109
2º	Tecnologia da Informação (TI) / Information Technology (IT)	29	11	3	1	0	0	15	44
3º	Serviços para empresas / Company services	18	2	2	0	0	0	4	22
4º	Instituições financeiras / Financial institutions	16	2	0	1	0	0	3	19
5º	Alimentos, bebidas e fumo / Food, beverages and tobacco	7	1	2	0	8	0	11	18
6º	Companhias energéticas / Energy companies	8	5	0	2	1	0	8	16
7º	Telecomunicações e mídia / Telecommunications and media	8	3	0	0	1	0	4	12
8º	Seguros / Insurance	1	7	0	1	0	0	8	9
9º	Educação / Education	7	1	0	0	0	0	1	8
	Lojas de varejo / Retail outlets	6	2	0	0	0	0	2	8
	Petrolífero / Oil & Gas	6	2	0	0	0	0	2	8
	Produtos químicos e farmacêuticos / Chemical and pharmaceutical products	4	1	3	0	0	0	4	8
13º	Transportes / Transports	5	2	0	0	0	0	2	7
14º	Mineração / Mining	2	4	0	0	0	0	4	6
	Publicidade e editoras / Advertising and publishing houses	4	1	1	0	0	0	2	6
	Supermercados / Supermarkets	4	0	0	2	0	0	2	6
17º	Hospitais e Labs. de Análises Clínicas / Hospitals and Clinical Analysis Labs.	3	1	0	0	0	0	1	4
18º	Construção e produtos de construção / Construction and construction products	2	1	0	0	0	0	1	3
	Imobiliário / Real Estate	2	1	0	0	0	0	1	3
	Metalurgia e siderurgia / Metallurgy and steel	3	0	0	0	0	0	0	3
	Produtos de engenharia / Engineering products	3	0	0	0	0	0	0	3
22º	Aviação / Aviation	2	0	0	0	0	0	0	2

(cont.)

d = domestic

cb1 = cross border 1

Empresa de capital majoritário estrangeiro adquirindo, de brasileiros, capital de empresa estabelecida no Brasil.
Foreign control company acquiring Brazilian control company based in Brazil.

cb = total cross border

cb2 = cross border 2

Empresa de capital majoritário brasileiro adquirindo, de estrangeiros, capital de empresa estabelecida no exterior.
Brazilian control company acquiring foreign control company based abroad.

cb3 = cross border 3

Empresa de capital majoritário brasileiro adquirindo, de estrangeiros, capital de empresa estabelecida no Brasil.
Brazilian control company acquiring foreign control company based in Brazil.

cb4 = cross border 4

Empresa de capital majoritário estrangeiro adquirindo, de estrangeiros, capital de empresa estabelecida no Brasil.
Foreign control company acquiring foreign control company based in Brazil.

cb5 = cross border 5

Empresa de capital majoritário estrangeiro adquirindo, de brasileiros, capital de empresa estabelecida no exterior.
Foreign control company acquiring Brazilian control company based abroad.

Ranking setorial de transações

Transactions ranking by sector

#	setor / sector	d	cb1	cb2	cb3	cb4	cb5	cb	total (d+cb)
23°	Higiene / <i>Hygiene</i>	1	0	0	1	0	0	1	2
	Revenda de veículos / <i>Vehicle resale</i>	2	0	0	0	0	0	0	2
	Serviços públicos / <i>Public services</i>	2	0	0	0	0	0	0	2
26°	Cimento / <i>Cement</i>	0	0	1	0	0	0	1	1
	Eletroeletrônico / <i>Electrical and electronic equipment</i>	0	0	1	0	0	0	1	1
	Hotéis e restaurantes / <i>Hotels and restaurants</i>	1	0	0	0	0	0	0	1
	Produtos químicos e petroquímicos / <i>Chemical and petrochemical products</i>	0	0	1	0	0	0	1	1
	Serviços portuários e aeroportuários / <i>Port and airport services</i>	1	0	0	0	0	0	0	1
	Shopping centers	1	0	0	0	0	0	0	1
	Vestuário e calçados / <i>Clothing and shoes</i>	1	0	0	0	0	0	0	1
33°	Outros / <i>Others</i>	5	1	1	0	0	0	2	7
Total geral / <i>General total</i>		226	68	17	12	21	0	118	344

d = domestic

cb1 = cross border 1

Empresa de capital majoritário estrangeiro adquirindo, de brasileiros, capital de empresa estabelecida no Brasil.
Foreign control company acquiring Brazilian control company based in Brazil.

cb = total cross border

cb2 = cross border 2

Empresa de capital majoritário brasileiro adquirindo, de estrangeiros, capital de empresa estabelecida no exterior.
Brazilian control company acquiring foreign control company based abroad.

cb3 = cross border 3

Empresa de capital majoritário brasileiro adquirindo, de estrangeiros, capital de empresa estabelecida no Brasil.
Brazilian control company acquiring foreign control company based in Brazil.

cb4 = cross border 4

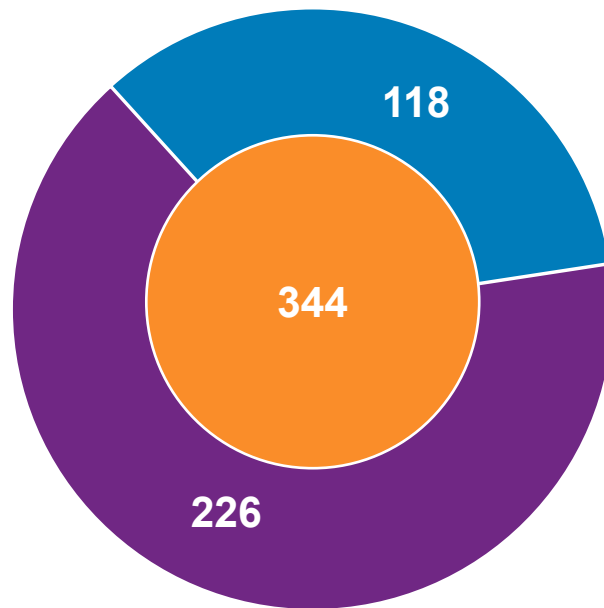
Empresa de capital majoritário estrangeiro adquirindo, de estrangeiros, capital de empresa estabelecida no Brasil.
Foreign control company acquiring foreign control company based in Brazil.

cb5 = cross border 5

Empresa de capital majoritário estrangeiro adquirindo, de brasileiros, capital de empresa estabelecida no exterior.
Foreign control company acquiring Brazilian control company based abroad.

Total de transações

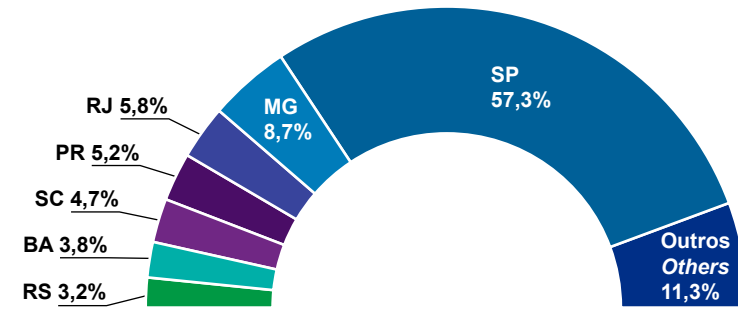
Total of transactions



- Total
- Domestic
- Cross border

Distribuição geográfica das transações

Geographical transactions distribution

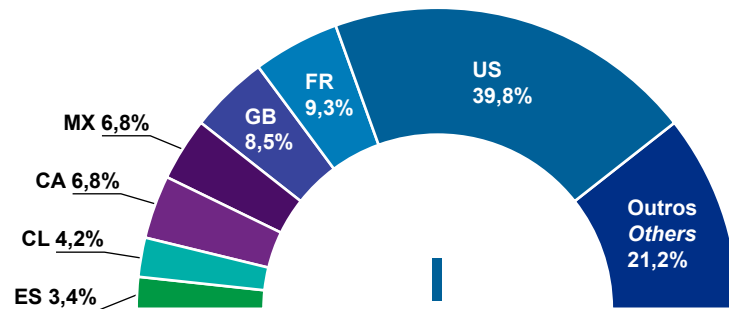


Estado/State	nº/nr.
AM Amazonas ¹	2
BA Bahia	13
CE Ceará ¹	6
DF Distrito Federal / Federal District ¹	6
ES Espírito Santo ¹	4
GO Goiás ¹	3
MG Minas Gerais	30
MS Mato Grosso do Sul ¹	1
MT Mato Grosso ¹	2
PB Paraíba ¹	1
PE Pernambuco ¹	8
PI Piauí ¹	1
PR Paraná	18
RJ Rio de Janeiro	20
RN Rio Grande do Norte ¹	2
RO Rondônia ¹	1
RS Rio Grande do Sul	11
SC Santa Catarina	16
SE Sergipe ¹	2
SP São Paulo	197
Total geral / General total	344

¹Incluído na categoria "Outros" / Included in the "Others" category.

Participação dos países no número de transações cross border

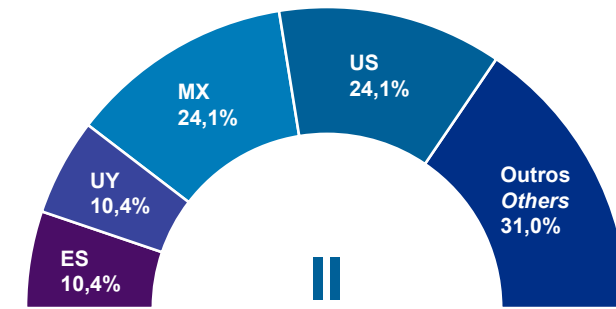
Share of main investors in cross border transactions
cb1 + cb2 + cb3 + cb4 + cb5*



País investidor	Transações
Investor country	Transactions
AE Emirados Árabes / Arab Emirates ¹	2
AR Argentina / Argentina ¹	2
CA Canadá / Canada	8
CH Suíça / Switzerland ¹	3
CL Chile / Chile	5
CN China / China ¹	1
CO Colômbia / Colombia ¹	2
DE Alemanha / Germany ¹	1
EE Estônia / Estonia ¹	1
ES Espanha / Spain	4
FR França / France	11
GB Reino Unido / United Kingdom	10
IE Irlanda / Ireland ¹	1
IT Itália / Italy ¹	3
JP Japão / Japan ¹	1
MX México / Mexico	8
NL Holanda / Netherlands ¹	1
NO Noruega / Norway ¹	2
SC Seicheles / Seychelles ¹	1
SG Singapura / Singapore ¹	1
US Estados Unidos / United States	47
UY Uruguai / Uruguay ¹	3
Total geral / General total	118

Transações envolvendo empresas brasileiras adquirindo empresas estrangeiras domiciliadas no Brasil e/ou no exterior

Transactions involving Brazilian companies acquiring foreign companies established in Brazil and/or abroad
cb2 + cb3*



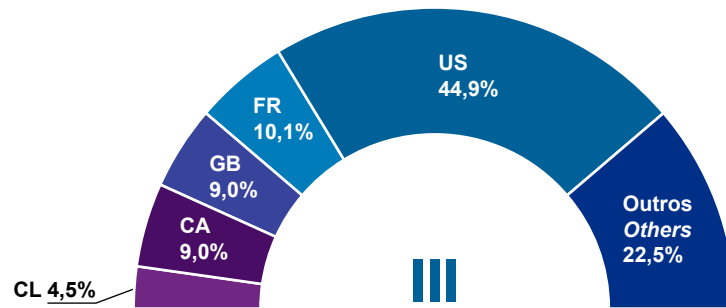
País investidor	Transações
Investor country	Transactions
CH Suíça / Switzerland ¹	1
CL Chile / Chile ¹	1
ES Espanha / Spain	3
FR França / France ¹	2
GB Reino Unido / United Kingdom ¹	2
IT Itália / Italy ¹	2
MX México / Mexico	7
NO Noruega / Norway ¹	1
US Estados Unidos / United States	7
UY Uruguai / Uruguay	3
Total geral / General total	29

* Veja legendas na pág. 8 / See legends on page 8.

¹ Incluído na categoria "Outros" / Included in the "Others" category.

Transações envolvendo a entrada de capital estrangeiro no Brasil

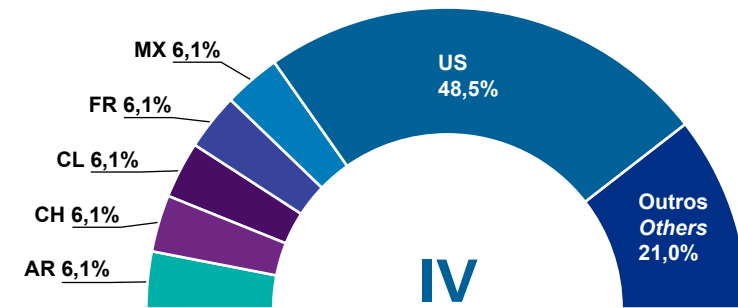
Transactions involving inflow of foreign capital into Brazil
cb1 + cb4 + cb5*



País investidor	Transações	País investidor	Transações
Investor country	Transactions	Investor country	Transactions
AE Emirados Árabes / Arab Emirates ¹	2	GB Reino Unido / United Kingdom	8
AR Argentina / Argentina ¹	2	IE Irlanda / Ireland ¹	1
CA Canadá / Canada	8	IT Itália / Italy ¹	1
CH Suíça / Switzerland ¹	2	JP Japão / Japan ¹	1
CL Chile / Chile	4	MX México / Mexico ¹	1
CN China / China ¹	1	NL Holanda / Netherlands ¹	1
CO Colômbia / Colombia ¹	2	NO Noruega / Norway ¹	1
DE Alemanha / Germany ¹	2	SC Seicheles / Seychelles ¹	1
EE Estônia / Estonia ¹	1	SG Singapura / Singapore ¹	1
ES Espanha / Spain	1	US Estados Unidos / United States	40
FR França / France ¹	9	Total geral / General total	89

Transações envolvendo a saída de capital estrangeiro do Brasil

Transactions involving outflow of foreign capital from Brazil
cb3 + cb4*



País investidor	Transações
Investor country	Transactions
AE Emirados Árabes / Arab Emirates ¹	1
AR Argentina / Argentina	2
CH Suíça / Switexerland	2
CL Chile / Chile	2
CO Colômbia / Colombia ¹	1
DE Alemanha / Germany ¹	1
EE Estônia / Estonia ¹	1
FR França / Frace	2
GB Reino Unido / United Kingdom ¹	1
IT Itália / Italy ¹	1
MX México / Mexico	2
NO Noruega / Norway ¹	1
US Estados Unidos / United States	16
Total geral / General total	33

* Veja legendas na pág. 8 / See legends on page 8.

¹ Incluído na categoria "Outros" / Included in the "Others" category.

Ranking setorial de transações – Acumulado

Transactions ranking by sector – Accrued

#	setor / sector	d	cb1	cb2	cb3	cb4	cb5	cb	total (d+cb)
1º	Empresas de Internet / Internet companies	382	211	10	6	31	0	258	640
2º	Tecnologia da Informação (TI) / Information Technology (IT)	172	78	7	2	9	0	96	268
3º	Serviços para empresas/ Company services	70	25	5	0	2	0	32	102
4º	Instituições financeiras / Financial institutions	73	16	2	1	7	0	26	99
5º	Telecomunicações e mídia / Telecommunications and media	41	13	0	3	4	0	20	61
6º	Companhias energéticas / Energy companies	33	17	0	3	1	0	21	54
7º	Educação / Education	39	14	0	0	0	0	14	53
8º	Transportes / Transports	31	16	0	0	0	0	16	47
9º	Alimentos, bebidas e fumo / Food, beverages and tobacco	23	4	2	0	8	0	14	37
10º	Hospitais e Labs. de Análises Clínicas / Hospitals and Clinical Analysis Labs.	28	4	0	0	0	0	4	32
11º	Petrolífero / Oil & Gas	22	4	0	1	1	0	6	28
12º	Lojas de varejo / Retail outlets	18	4	1	0	0	0	5	23
	Seguros / Insurance	12	10	0	1	0	0	11	23
14º	Imobiliário / Real Estate	16	5	1	0	0	0	6	22
15º	Produtos químicos e farmacêuticos / Chemical and pharmaceutical products	11	6	4	0	0	0	10	21
16º	Supermercados / Supermarkets	10	1	0	2	6	0	9	19
17º	Publicidade e editoras / Advertising and publishing houses	11	3	1	0	0	0	4	15
18º	Produtos de engenharia / Engineering products	11	3	0	0	0	0	3	14
19º	Mineração / Mining	5	7	0	0	1	0	8	13
20º	Hotéis e restaurantes / Hotels and restaurants	7	4	1	0	0	0	5	12
21º	Serviços públicos / Public services	10	0	0	0	0	0	0	10
22º	Aviação / Aviation	6	2	0	0	0	0	2	8

(cont.)

Ranking setorial de transações – Acumulado

Transactions ranking by sector – Accrued

#	setor / sector	d	cb1	cb2	cb3	cb4	cb5	cb	total (d+cb)
23°	Serviços portuários e aeroportuários / <i>Port and airport services</i>	7	1	0	0	0	0	1	8
	<i>Shopping centers</i>	7	1	0	0	0	0	1	8
25°	Fertilizantes / <i>Fertilizers</i>	4	3	0	0	0	0	3	7
26°	Construção e produtos de construção / <i>Construction and construction products</i>	3	3	0	0	0	0	3	6
	Produtos químicos e petroquímicos / <i>Chemical and petrochemical products</i>	0	4	1	0	1	0	6	6
28°	Revenda de veículos / <i>Vehicle resale</i>	5	0	0	0	0	0	0	5
29°	Açúcar e álcool / <i>Sugar and ethanol</i>	4	0	0	0	0	0	0	4
	Design e projetos gráficos / <i>Design and graphic projects</i>	1	3	0	0	0	0	3	4
	Eletroeletrônico / <i>Electrical and electronic equipment</i>	2	1	1	0	0	0	2	4
	Embalagens / <i>Packaging</i>	0	3	1	0	0	0	4	4
	Metalurgia e siderurgia / <i>Metallurgy and steel</i>	3	1	0	0	0	0	1	4
34°	Cimento / <i>Cement</i>	1	0	1	1	0	0	2	3
35°	Higiene / <i>Hygiene</i>	1	0	0	1	0	0	1	2
	Têxteis / <i>Textiles</i>	2	0	0	0	0	0	0	2
37°	Ferrovias / <i>Railways</i>	1	0	0	0	0	0	0	1
	Madeira e papel / <i>Wood and paper</i>	1	0	0	0	0	0	0	1
	Montadoras de veículos / <i>Vehicle assembly</i>	1	0	0	0	0	0	0	1
	Vestuário e calçados / <i>Clothing and shoes</i>	1	0	0	0	0	0	0	1
41°	Outros / <i>Others</i>	39	15	2	0	0	0	17	56
Total geral / General total		1.114	482	40	21	71	0	614	1.728

d = domestic

cb = total cross border

cb1 = cross border 1

Empresa de capital majoritário estrangeiro adquirindo, de brasileiros, capital de empresa estabelecida no Brasil. *Foreign control company acquiring Brazilian control company based in Brazil.*

cb2 = cross border 2

Empresa de capital majoritário brasileiro adquirindo, de estrangeiros, capital de empresa estabelecida no exterior. *Brazilian control company acquiring foreign control company based abroad.*

cb3 = cross border 3

Empresa de capital majoritário brasileiro adquirindo, de estrangeiros, capital de empresa estabelecida no Brasil. *Brazilian control company acquiring foreign control company based in Brazil.*

cb4 = cross border 4

Empresa de capital majoritário estrangeiro adquirindo, de estrangeiros, capital de empresa estabelecida no Brasil. *Foreign control company acquiring foreign control company based in Brazil.*

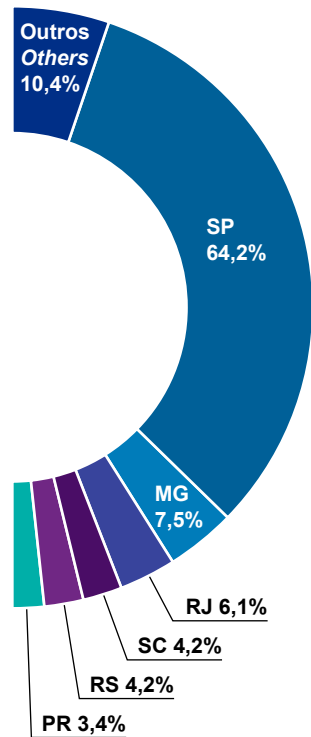
cb5 = cross border 5

Empresa de capital majoritário estrangeiro adquirindo, de brasileiros, capital de empresa estabelecida no exterior. *Foreign control company acquiring Brazilian control company based abroad.*

Distribuição geográfica das transações - Acumulado

Geographical transactions distribution – Accrued

2022 – 12 meses / 12 months



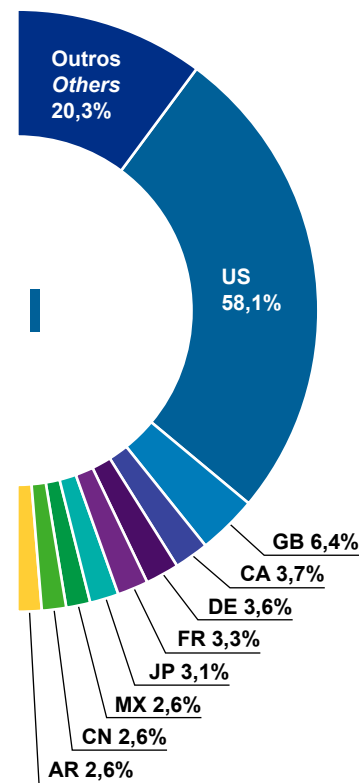
Estado/State	nº/nr.
AL Alagoas ¹	1
AM Amazonas ¹	5
BA Bahia ¹	23
CE Ceará ¹	20
DF Distrito Federal / Federal District ¹	25
ES Espírito Santo ¹	19
GO Goiás ¹	21
MA Maranhão ¹	1
MG Minas Gerais	130
MS Mato Grosso do Sul ¹	8
MT Mato Grosso ¹	9
PA Pará ¹	3
PB Paraíba ¹	12
PE Pernambuco ¹	17
PI Piauí ¹	2
PR Paraná	58
RJ Rio de Janeiro	106
RN Rio Grande do Norte ¹	8
RO Rondônia ¹	2
RS Rio Grande do Sul	72
SC Santa Catarina	73
SE Sergipe ¹	4
SP São Paulo	1.109
Total geral / General total	1.728

¹ Incluído na categoria "Outros" / Included in the "Others" category.

Participação dos países no número de transações cross border – Acumulado

Share of main investors in cross border transactions – Accrued

cb1 + cb2 + cb3 + cb4 + cb5*



País investidor Investor country

AD	Andorra / Andorra ¹	1
AE	Emirados Árabes / Arab Emirates ¹	4
AR	Argentina / Argentina	16
AU	Austrália / Australia ¹	6
BE	Bélgica / Belgium ¹	1
BM	Bermudas / Bermuda ¹	2
BO	Bolívia / Bolivia ¹	1
CA	Canadá / Canada	23
CH	Suíça / Switzerland ¹	13
CL	Chile / Chile ¹	6
CN	China / China	16
CO	Colômbia / Colombia ¹	8
DE	Alemanha / Germany	22
DK	Dinamarca / Denmark ¹	1
EE	Estônia / Estonia ¹	1
ES	Espanha / Spain ¹	14
FI	Finlândia / Finland ¹	1
FR	França / France	20
GB	Reino Unido / United Kingdom	39
GR	Grécia / Greece ¹	1
HK	Hong Kong / Hong Kong ¹	4

Transações Transactions

IE	Irlanda / Ireland ¹	2
IL	Israel / Israel ¹	4
IN	Índia / India ¹	2
IT	Itália / Italy ¹	6
JP	Japão / Japan	19
KR	Coréia do Sul / South Korea ¹	1
LI	Liechtenstein / Liechtenstein ¹	1
LU	Luxemburgo / Luxembourg ¹	6
MX	México / Mexico	16
NL	Holanda / Netherlands ¹	8
NO	Noruega / Norway ¹	4
PE	Peru / Peru ¹	1
PO	Polônia / Poland ¹	2
PT	Portugal / Portugal ¹	1
RU	Rússia / Russia ¹	1
SC	Seicheles / Seychelles ¹	1
SE	Suécia / Sweden ¹	6
SG	Singapura / Singapore ¹	7
US	Estados Unidos / United States	318
UY	Uruguai / Uruguay ¹	5
ZA	África do Sul / South Africa ¹	3
Total geral / General total		614

* Veja legendas na pág. 13 / See legends on page 13.

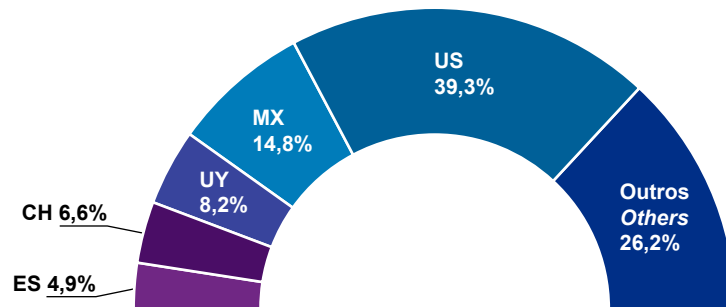
¹ Incluído na categoria "Outros" / Included in the "Others" category.

² Transações exclusivas entre empresas brasileiras, realizadas no exterior. / Exclusive transactions between Brazilian companies, carried out abroad.

Transações envolvendo empresas brasileiras adquirindo empresas estrangeiras domiciliadas no Brasil e/ou no exterior - Acumulado

Transactions involving Brazilian companies acquiring foreign companies established in Brazil and/or abroad – Accrued

cb2 + cb3*



País investidor	Transações
Investor country	Transactions
AR Argentina / Argentina ¹	1
AU Austrália / Australia ¹	1
CA Canadá / Canada ¹	1
CH Suíça / Switzerland	4
CL Chile / Chile ¹	1
CO Colômbia / Colombia ¹	2
ES Espanha / Spain	3
FR França / France ¹	2
GB Reino Unido / United Kingdom ¹	2
IL Israel / Israel ¹	1
IT Itália / Italy ¹	2
LU Luxemburgo / Luxembourg ¹	1
MX México / Mexico	9
NO Noruega / Norway ¹	2
US Estados Unidos / United States	24
UY Uruguai / Uruguay	5
Total geral / General total	61

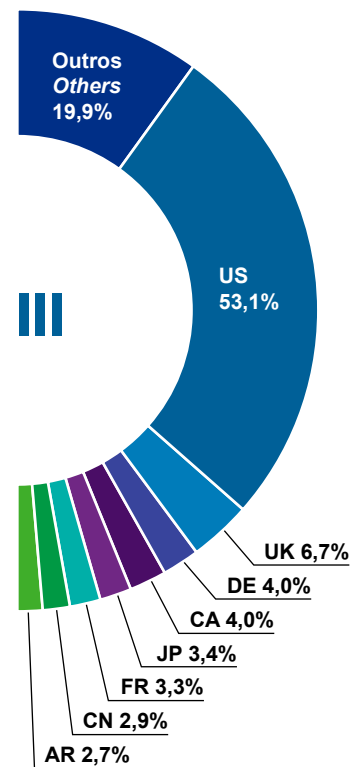
* Veja legendas na pág. 13 / See legends on page 13

¹ Incluído na categoria "Outros" / Included in the "Others" category.

Transações envolvendo a entrada de capital estrangeiro no Brasil – Acumulado

Transactions involving inflow of foreign capital into Brazil – Accrued

cb1 + cb4 + cb5*



País investidor Investor country

País investidor	Transações
Investor country	Transactions
AD Andorra / Andorra ¹	1
AE Emirados Árabes / Arab Emirates ¹	4
AR Argentina / Argentina	15
AU Austrália / Australia ¹	5
BE Bélgica / Belgium ¹	1
BM Bermudas / Bermuda ¹	2
BO Bolívia / Bolivia ¹	1
CA Canadá / Canada	22
CH Suíça / Switzerland ¹	9
CL Chile / Chile ¹	5
CN China / China	16
CO Colômbia / Colombia ¹	6
DE Alemanha / Germany	22
DK Dinamarca / Denmark	1
EE Estônia / Estonia ¹	1
ES Espanha / Spain ¹	11
FI Finlândia / Finland ¹	1
FR França / France	18
GB Reino Unido / United Kingdom	37
GR Grécia / Greece ¹	1
HK Hong Kong / Hong Kong ¹	4

Transações Transactions

IE Irlanda / Ireland ¹	2
IL Israel / Israel ¹	3
IN Índia / India ¹	2
IT Itália / Italy ¹	4
JP Japão / Japan	19
KR Coreia do Sul / South Korea ¹	1
LI Liechtenstein / Liechtenstein ¹	1
LU Luxemburgo / Luxembourg ¹	5
MX México / Mexico ¹	7
NL Holanda / Netherlands ¹	8
NO Noruega / Norway ¹	2
PE Peru / Peru ¹	1
PO Polônia / Poland ¹	2
PT Portugal / Portugal ¹	1
RU Rússia / Russia ¹	1
SC Seicheles / Seychelles ¹	1
SE Suécia / Sweden ¹	6
SG Singapura / Singapore ¹	7
US United States / Estados Unidos	294
ZA África do Sul / South Africa ¹	3
Total geral / General total	553

* Veja legendas na pág. 13 / See legends on page 13.

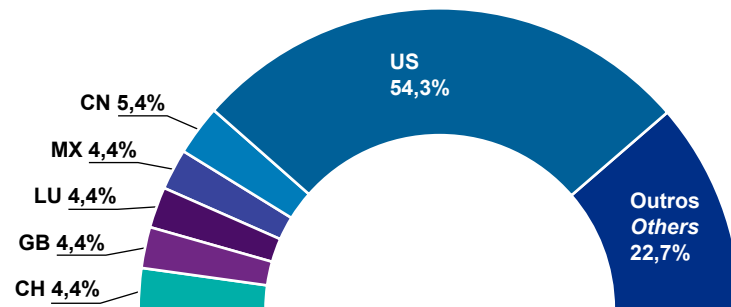
¹ Incluído na categoria "Outros" / Included in the "Others" category.

² Transações exclusivas entre empresas brasileiras, realizadas no exterior. / Exclusive transactions between Brazilian companies, carried out abroad.

Transações envolvendo a saída de capital estrangeiro do Brasil - Acumulado

Transactions involving outflow of foreign capital from Brazil – Accrued

cb3 + cb4*



IV

País investidor	Transações
Investor country	Transactions
AE Emirados Árabes / Arab Emirates ¹	1
AR Argentina / Argentina ¹	2
AU Austrália / Australia ¹	1
CA Canadá / Canada ¹	1
CH Suíça / Switzerland	4
CL Chile / Chile ¹	2
CN China / China	5
CO Colômbia / Colombia ¹	2
DE Alemanha / Germany ¹	2
EE Estônia / Estonia ¹	1
FR França / France ¹	2
GB Reino Unido / United Kingdom	4
HK Hong Kong / Hong Kong ¹	1
IT Itália / Italy ¹	1
JP Japão / Japan ¹	1
LU Luxemburgo / Luxembourg	4
MX México / Mexico	4
NL Holanda / Netherlands ¹	1
NO Noruega / Norway ¹	2
SG Singapura / Singapore ¹	1
US Estados Unidos / United States	50
Total geral / General total	92

* Veja legendas na pág. 13 / See legends on page 13

¹ Incluído na categoria "Outros" / Included in the "Others" category.

Total acumulado de transações por setor de 2003 a 2022

Accrued total of transactions by sector from 2003 to 2022

#	setor / sector	22	21	20	19	18	17	16	15	14	13	12	11	10	09	08	07	06	05	04	03	total
1º	Empresas de Internet / <i>Internet companies</i>	640	658	314	293	169	104	74	70	91	50	56	25	Anteriormente classificado em "Telecomunicações & Mídia". Previously classified as "Telecommunication & Media".							2.544	
2º	Tecnologia da Informação (TI) / <i>Information Technology (IT)</i>	268	358	168	158	117	88	104	121	123	99	104	90	85	58	73	56	46	49	22	28	2.215
3º	Alimentos, bebidas e fumo / <i>Food, beverages and tobacco</i>	37	43	40	52	52	51	46	65	52	58	46	44	42	39	54	66	43	36	36	22	924
4º	Serviços para empresas / <i>Company services</i>	102	78	54	36	66	66	64	76	49	63	65	41	30	18	18	35	17	5	9	9	901
5º	Instituições financeiras / <i>Financial institutions</i>	99	161	52	38	33	23	50	22	30	28	24	35	28	22	23	19	21	19	19	16	762
6º	Companhias energéticas / <i>Energy companies</i>	54	60	56	51	55	42	32	29	56	33	30	42	36	19	24	25	61	16	12	17	750
7º	Imobiliário / <i>Real Estate</i>	22	39	54	77	33	34	17	16	15	27	33	46	41	23	41	51	1				569
8º	Telecomunicações e mídia / <i>Telecommunications and media</i>	61	66	26	39	14	17	13	21	30	18	27	34	28	23	19	27	28	21	32	21	565
9º	Hospitais e Labs. de Análises Clínicas / <i>Hospitals and Clinical Analysis Labs.</i>	32	70	55	87	52	50	31	15	9	12	14	12	13	8	21	12	5	0	1	1	500
10º	Educação / <i>Education</i>	53	52	27	32	29	30	19	27	26	24	19	27	20	12	53	Anteriormente classificado em "Outros". Previously classified as "Others".				450	
11º	Petróleo / <i>Oil & Gas</i>	28	31	11	44	46	28	20	12	26	38	19	29	34	8	19	6	8	14	16	7	444
12º	Publicidade e editoras / <i>Advertising and publishing houses</i>	15	15	16	10	20	28	11	26	24	35	24	29	26	22	26	35	19	19	17	12	429
13º	Seguros / <i>Insurance</i>	23	33	14	26	23	16	11	17	21	20	16	31	16	24	27	4	6	16	10	10	364
14º	Transportes / <i>Transports</i>	47	24	22	16	17	13	24	16	13	17	10	26	16	8	13	17	11	9	11	4	334
15º	Produtos químicos e farmacêuticos / <i>Chemical and pharmaceutical products</i>	21	13	20	21	14	18	24	24	11	12	25	21	18	12	9	12	15	13	10	4	317
16º	Lojas de varejo / <i>Retail outlets</i>	23	43	10	17	29	17	21	15	16	24	16	16	15	11	8	4	15	9	1	2	312
17º	Shopping centers	8	5	14	27	12	13	17	9	14	19	36	20	20	2	17	51	5	1	1	1	292
18º	Mineração / <i>Mining</i>	13	14	8	8	16	16	11	14	19	18	23	20	24	9	27	13	9	2	2	1	267
19º	Metalurgia e siderurgia / <i>Metallurgy and steel</i>	4	3	6	10	8	11	10	6	11	5	4	15	14	6	20	31	38	25	19	14	260
20º	Produtos químicos e petroquímicos / <i>Chemical and petrochemical products</i>	6	2	0	3	12	8	7	11	16	12	18	16	19	9	17	39	21	18	7	5	246
21º	Produtos de engenharia / <i>Engineering products</i>	14	6	17	13	19	14	18	28	17	15	13	14	15	2	13	12	1	0	2	4	237
22º	Eletroeletrônico / <i>Electrical and electronic equipment</i>	4	7	5	9	3	16	8	10	18	12	17	19	11	15	8	18	14	9	3	1	207

¹ Anteriormente classificado em "Outros" / Previously classified as "Others". (cont.)

Total acumulado de transações por setor de 2003 a 2022

Accrued total of transactions by sector from 2003 to 2022

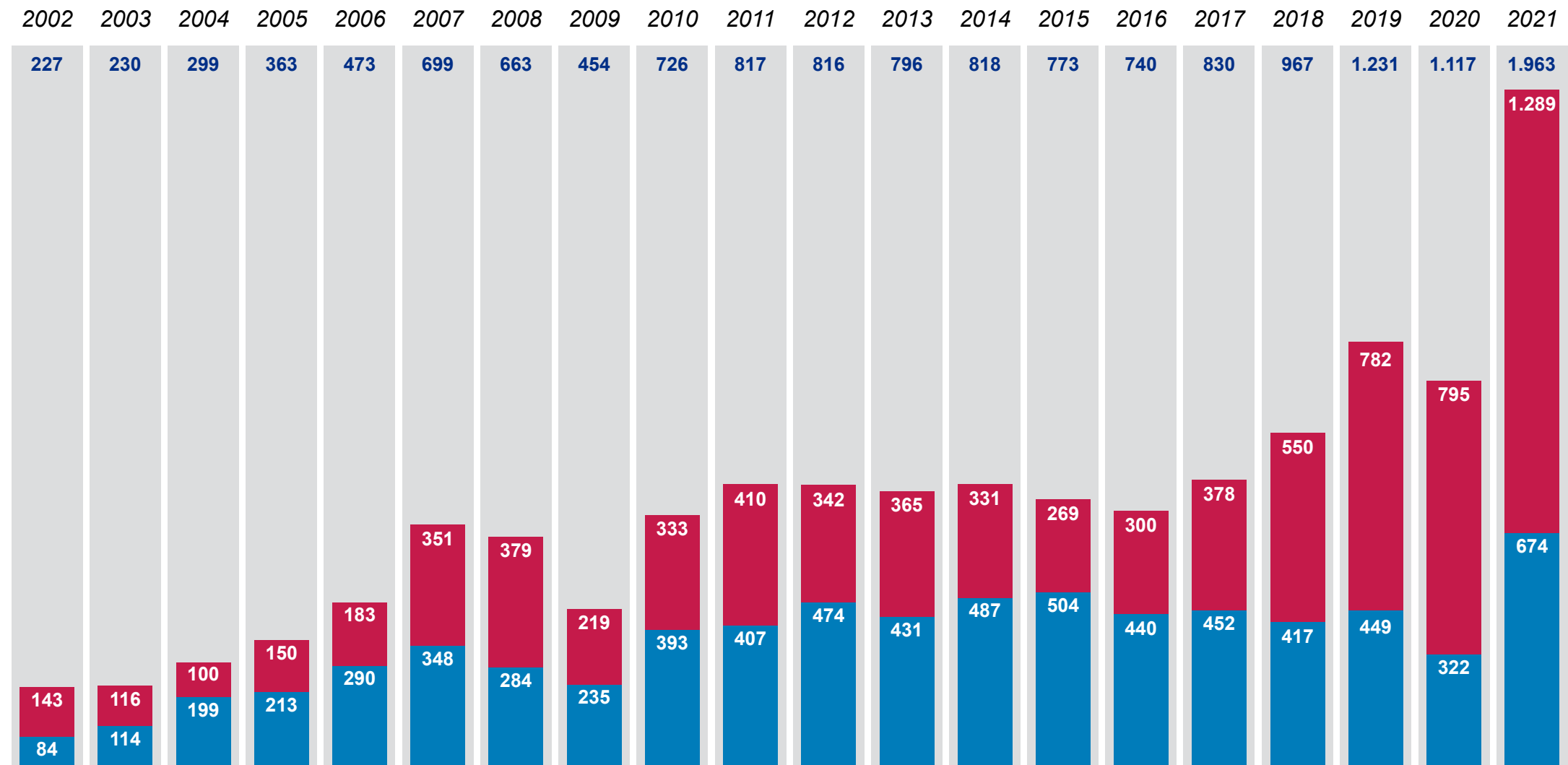
#	setor / sector	22	21	20	19	18	17	16	15	14	13	12	11	10	09	08	07	06	05	04	03	total
23°	Hotéis e restaurantes / <i>Hotels and restaurants</i>	12	12	18	14	12	8	9	5	16	6	14	12	12	7	15	12	6	2	2	1	195
24°	Construção e produtos de construção / <i>Construction and construction products</i>	6	5	9	11	10	16	12	8	8	13	13	8	15	0	6	3	7	11	2	3	166
25°	Serviços portuários e aeroportuários / <i>Port and airport services</i>	8	10	3	20	12	7	5	10	9	6	14	14	13	8	6	2	6	3	3	2	161
26°	Partes e peças automotivas / <i>Autoparts</i>	0	0	4	4	8	7	11	10	6	10	11	13	12	9	9	10	10	5	4	1	144
27°	Açúcar e álcool / <i>Sugar and ethanol</i>	4	2	1	1	7	3	4	1	4	7	10	15	26	13	14	25			1		137
28°	Serviços públicos / <i>Public services</i>	10	16	8	4	12	7	0	2	7	9	8	3	8	1	7	1	0	5	0	0	108
29°	Higiene / <i>Hygiene</i>	2	1	3	1	7	8	6	5	5	3	3	12	16	11	6	1	4	4	7	1	106
30°	Madeira e papel / <i>Wood and paper</i>	1	12	2	5	6	3	6	4	5	9	4	4	9	6	4	7	8	2	3	4	104
31°	Aviação / <i>Aviation</i>	8	2	1	4	4	7	3	4	5	5	9	5	10	7	2	3	11	6	3	2	101
32°	Supermercados / <i>Supermarkets</i>	19	10	4	1	4	4	6	5	1	3	5	5	5	5	2	6	0	6	3	5	99
	Vestuário e calçados / <i>Clothing and shoes</i>	1	3	3	5	3	4	3	3	3	7	9	13	7	1	11	12	3	2	0	1	94
34°	Embalagens / <i>Packaging</i>	4	2	2	3	6	10	5	15	4	7	4	9	7	2	1	4	1	1	2	2	91
35°	Fertilizantes / <i>Fertilizers</i>	7	7	8	5	4	1	5	11	5	5	7	7	7	0	1	0	1	2	1	1	85
36°	Cimento / <i>Cement</i>	3	2	3	1	3	3	0	3	2	3	5	2	10	3	7	4	4	2	4	1	65
37°	Montadoras de veículos / <i>Vehicle assembly</i>	1	4	0	1	2	5	0	1	1	4	8	7	1	7	5	4	0	0	2	0	53
38°	Têxteis / <i>Textiles</i>	2	1	2	3	2	1	0	3	1	1	2	1	3	1	1	4	2	5	3	6	44
39°	Revenda de veículos / <i>Vehicle resale</i>	5	7	0	1	1	5	1	2	7	2	1	3	2	0	1	1			2		39
40°	Indústrias extrativistas / <i>Extractive industries</i>	0	0	0	6	0	1	0	0	1	0	0	1	2	1	0	0	0	2	0	3	17
41°	Design e projetos gráficos / <i>Design and graphic projects</i>	4	0	0	0	0	0	0	3	2	1	1	2	0	0	0	1	1	0	0	0	15
42°	Ferrovário / <i>Railways</i>	1	1	0	2	0	2	0	1	1	4	0	0	1	0	1	0	0	0	0	0	14
43°	Outros / <i>Others</i>	56	85	57	72	25	25	32	27	38	52	49	29	9	22	34	66	26	24	30	18	776
Total geral / General total		1.728	1.963	1.117	1.231	967	830	740	773	818	796	816	817	726	454	663	699	473	363	299	230	16.503

¹Anteriormente classificado em "Produtos químicos e petroquímicos" / *Previously classified as "Chemical and petrochemical products"*.

²Anteriormente classificado em "Outros" / *Previously classified as "Others"*.

Evolução anual do número de transações

Annual evolution by number of transactions



- Total de transações / total transactions
- Domestic
- Cross border

2020

Ranking setorial de transações*Transactions ranking by sector*

#	setor / sector	total	#	setor / sector	total
1º	Empresas de Internet / <i>Internet companies</i>	314	20º	Construção e produtos de construção / <i>Construction and construction products</i>	9
2º	Tecnologia da Informação (TI) / <i>Information Technology (IT)</i>	168	21º	Fertilizantes / <i>Fertilizers</i>	8
3º	Companhias energéticas / <i>Energy companies</i>	56		Mineração / <i>Mining</i>	8
4º	Hospitais e Labs. de Análises Clínicas / <i>Hospitals and Clinical Analysis Labs.</i>	55		Serviços públicos / <i>Public services</i>	8
5º	Imobiliário / <i>Real Estate</i>	54	24º	Metalurgia e siderurgia / <i>Metallurgy and steel</i>	6
	Serviços para empresas/ <i>Company services</i>	54	25º	Eletroeletrônico / <i>Electrical and electronic equipment</i>	5
7º	Instituições financeiras / <i>Financial institutions</i>	52	26º	Partes e peças automotivas / <i>Autoparts</i>	4
8º	Alimentos, bebidas e fumo / <i>Food, beverages and tobacco</i>	40		Supermercados / <i>Supermarkets</i>	4
9º	Educação / <i>Education</i>	27	28º	Cimento / <i>Cement</i>	3
10º	Telecomunicações e mídia / <i>Telecommunications and media</i>	26		Higiene / <i>Hygiene</i>	3
11º	Transportes / <i>Transports</i>	22		Serviços portuários e aeroportuários / <i>Port and airport services</i>	3
12º	Produtos químicos e farmacêuticos / <i>Chemical and pharmaceutical products</i>	20		Vestuário e calçados / <i>Clothing and shoes</i>	3
13º	Hotéis e restaurantes / <i>Hotels and restaurants</i>	18	32º	Embalagens / <i>Packaging</i>	2
14º	Produtos de engenharia / <i>Engineering products</i>	17		Madeira e papel / <i>Wood and paper</i>	2
15º	Publicidade e editoras / <i>Advertising and publishing houses</i>	16		Têxteis / <i>Textiles</i>	2
16º	Seguros / <i>Insurance</i>	14	35º	Açúcar e álcool / <i>Sugar and ethanol</i>	1
	Shopping centers	14		Aviação / <i>Aviation</i>	1
18º	Petrolífero / <i>Oil & Gas</i>	11	37º	Outros / <i>Others</i>	57
19º	Lojas de varejo / <i>Retail outlets</i>	10		Total geral / General total	1.117

2019

Ranking setorial de transações*Transactions ranking by sector*

#	setor / sector	total	#	setor / sector	total
1º	Empresas de Internet / <i>Internet companies</i>	293	22º	Publicidade e editoras / <i>Advertising and publishing houses</i>	10
2º	Tecnologia da Informação (TI) / <i>Information Technology (IT)</i>	158	23º	Eletroeletrônico / <i>Electrical and electronic equipment</i>	9
3º	Hospitais e Labs. de Análises Clínicas / <i>Hospitals and Clinical Analysis Labs.</i>	87	24º	Mineração / <i>Mining</i>	8
4º	Imobiliário / <i>Real Estate</i>	77	25º	Indústrias extrativistas / <i>Extractive industries</i>	6
5º	Alimentos, bebidas e fumo / <i>Food, beverages and tobacco</i>	52	26º	Fertilizantes / <i>Fertilizers</i>	5
6º	Companhias energéticas / <i>Energy companies</i>	51		Madeira e papel / <i>Wood and paper</i>	5
7º	Petrolífero / <i>Oil & Gas</i>	44		Vestuário e calçados / <i>Clothing and shoes</i>	5
8º	Telecomunicações e mídia / <i>Telecommunications and media</i>	39	29º	Aviação / <i>Aviation</i>	4
9º	Instituições financeiras / <i>Financial institutions</i>	38		Partes e peças automotivas / <i>Autoparts</i>	4
10º	Serviços para empresas / <i>Company services</i>	36		Serviços públicos / <i>Public services</i>	4
11º	Educação / <i>Education</i>	32	32º	Embalagens / <i>Packaging</i>	3
12º	Shopping centers	27		Produtos químicos e petroquímicos / <i>Chemical and petrochemical products</i>	3
13º	Seguros / <i>Insurance</i>	26		Têxteis / <i>Textiles</i>	3
14º	Produtos químicos e farmacêuticos / <i>Chemical and pharmaceutical products</i>	21	35º	Ferrovias / <i>Railways</i>	2
15º	Serviços portuários e aeroportuários / <i>Port and airport services</i>	20	36º	Açúcar e álcool / <i>Sugar and ethanol</i>	1
16º	Lojas de varejo / <i>Retail outlets</i>	17		Cimento / <i>Cement</i>	1
17º	Transportes / <i>Transports</i>	16		Higiene / <i>Hygiene</i>	1
18º	Hotéis e restaurantes / <i>Hotels and restaurants</i>	14		Montadoras de veículos / <i>Vehicle assembly</i>	1
19º	Produtos de engenharia / <i>Engineering products</i>	13		Revenda de veículos / <i>Vehicle resale</i>	1
20º	Construção e produtos de construção / <i>Construction and construction products</i>	11		Supermercados / <i>Supermarkets</i>	1
21º	Metalurgia e siderurgia / <i>Metallurgy and steel</i>	10	42º	Outros / <i>Others</i>	72
			Total geral / General total		1.231

2018

Ranking setorial de transações*Transactions ranking by sector*

#	setor / sector	total	#	setor / sector	total
1º	Empresas de Internet / <i>Internet companies</i>	169	21º	Serviços portuários e aeroportuários / <i>Port and airport services</i>	12
2º	Tecnologia da Informação (TI) / <i>Information Technology (IT)</i>	117		Serviços públicos / <i>Public services</i>	12
3º	Serviços para empresas / <i>Company services</i>	66		Shopping centers	12
4º	Companhias energéticas / <i>Energy companies</i>	55	24º	Construção e produtos de construção / <i>Construction and construction products</i>	10
5º	Alimentos, bebidas e fumo / <i>Food, beverages and tobacco</i>	52	25º	Metalurgia e siderurgia / <i>Metallurgy and steel</i>	8
	Hospitais e Labs. de Análises Clínicas / <i>Hospitals and Clinical Analysis Labs.</i>	52		Partes e peças automotivas / <i>Autoparts</i>	8
7º	Petrolífero / <i>Oil & Gas</i>	46	27º	Açúcar e álcool / <i>Sugar and ethanol</i>	7
8º	Imobiliário / <i>Real Estate</i>	33		Higiene / <i>Hygiene</i>	7
	Instituições financeiras / <i>Financial institutions</i>	33	29º	Embalagens / <i>Packaging</i>	6
10º	Educação / <i>Education</i>	29		Madeira e papel / <i>Wood and paper</i>	6
	Lojas de varejo / <i>Retail outlets</i>	29	31º	Aviação / <i>Aviation</i>	4
12º	Seguros / <i>Insurance</i>	23		Fertilizantes / <i>Fertilizers</i>	4
13º	Publicidade e editoras / <i>Advertising and publishing houses</i>	20		Supermercados / <i>Supermarkets</i>	4
14º	Produtos de engenharia / <i>Engineering products</i>	19	34º	Cimento / <i>Cement</i>	3
15º	Transportes / <i>Transports</i>	17		Eletroeletrônico / <i>Electrical and electronic equipment</i>	3
16º	Mineração / <i>Mining</i>	16		Vestuário e calçados / <i>Clothing and shoes</i>	3
17º	Produtos químicos e farmacêuticos / <i>Chemical and pharmaceutical products</i>	14	37º	Montadoras de veículos / <i>Vehicle assembly</i>	2
	Telecomunicações e mídia / <i>Telecommunications and media</i>	14		Têxteis / <i>Textiles</i>	2
19º	Hotéis e restaurantes / <i>Hotels and restaurants</i>	12	39º	Revenda de veículos / <i>Vehicle resale</i>	1
	Produtos químicos e petroquímicos / <i>Chemical and petrochemical products</i>	12	40º	Outros / <i>Others</i>	25
			Total geral / General total		967

2017

Ranking setorial de transações*Transactions ranking by sector*

#	setor / sector	total	#	setor / sector	total
1º	Empresas de Internet / <i>Internet companies</i>	104	22º	Metalurgia e siderurgia / <i>Metallurgy and steel</i>	11
2º	Tecnologia da Informação (TI) / <i>Information Technology (IT)</i>	88	23º	Embalagens / <i>Packaging</i>	10
3º	Serviços para empresas / <i>Company services</i>	66	24º	Higiene / <i>Hygiene</i>	8
4º	Alimentos, bebidas e fumo / <i>Food, beverages and tobacco</i>	51		Hotéis e restaurantes / <i>Hotels and restaurants</i>	8
5º	Hospitais e Labs. de Análises Clínicas / <i>Hospitals and Clinical Analysis Labs.</i>	50		Produtos químicos e petroquímicos / <i>Chemical and petrochemical products</i>	8
6º	Companhias energéticas / <i>Energy companies</i>	42	27º	Aviação / <i>Aviation</i>	7
7º	Imobiliário / <i>Real Estate</i>	34		Partes e peças automotivas / <i>Autoparts</i>	7
8º	Educação / <i>Education</i>	30		Serviços portuários e aeroportuários / <i>Port and airport services</i>	7
9º	Petrolífero / <i>Oil & Gas</i>	28		Serviços públicos / <i>Public services</i>	7
	Publicidade e editoras / <i>Advertising and publishing houses</i>	28	31º	Montadoras de veículos / <i>Vehicle assembly</i>	5
11º	Instituições financeiras / <i>Financial institutions</i>	23		Revenda de veículos / <i>Vehicle resale</i>	5
12º	Produtos químicos e farmacêuticos / <i>Chemical and pharmaceutical products</i>	18	33º	Supermercados / <i>Supermarkets</i>	4
13º	Lojas de varejo / <i>Retail outlets</i>	17		Vestuário e calçados / <i>Clothing and shoes</i>	4
	Telecomunicações e mídia / <i>Telecommunications and media</i>	17	35º	Açúcar e álcool / <i>Sugar and ethanol</i>	3
15º	Construção e produtos de construção / <i>Construction and construction prods.</i>	16		Cimento / <i>Cement</i>	3
	Eletroeletrônico / <i>Electrical and electronic equipment</i>	16		Madeira e papel / <i>Wood and paper</i>	3
	Mineração / <i>Mining</i>	16	38º	Ferrovário / <i>Railways</i>	2
	Seguros / <i>Insurance</i>	16	39º	Fertilizantes / <i>Fertilizers</i>	1
19º	Produtos de engenharia / <i>Engineering products</i>	14		Indústrias extrativistas / <i>Extractive industries</i>	1
20º	Shopping centers	13		Têxteis / <i>Textiles</i>	1
	Transportes / <i>Transports</i>	13	42º	Outros / <i>Others</i>	25
			Total geral / General total		830

2016

Ranking setorial de transações*Transactions ranking by sector*

#	setor / sector	total	#	setor / sector	total
1º	Tecnologia da Informação (TI) / <i>Information Technology (IT)</i>	104	23º	Hotéis e restaurantes / <i>Hotels and restaurants</i>	9
2º	Empresas de Internet / <i>Internet companies</i>	74	24º	Eletroeletrônico / <i>Electrical and electronic equipment</i>	8
3º	Serviços para empresas / <i>Company services</i>	64	25º	Produtos químicos e petroquímicos / <i>Chemical and petrochemical products</i>	7
4º	Instituições financeiras / <i>Financial institutions</i>	50	26º	Supermercados / <i>Supermarkets</i>	6
5º	Alimentos, bebidas e fumo / <i>Food, beverages and tobacco</i>	46		Madeira e papel / <i>Wood and paper</i>	6
6º	Companhias energéticas / <i>Energy companies</i>	32		Higiene / <i>Hygiene</i>	6
7º	Hospitais e Labs. de Análises Clínicas / <i>Hospitals and Clinical Analysis Labs.</i>	31	29º	Serviços portuários e aeroportuários / <i>Port and airport services</i>	5
8º	Produtos químicos e farmacêuticos / <i>Chemical and pharmaceutical products</i>	24		Embalagens / <i>Packaging</i>	5
	Transportes / <i>Transports</i>	24		Fertilizantes / <i>Fertilizers</i>	5
10º	Lojas de varejo / <i>Retail outlets</i>	21	32º	Açúcar e álcool / <i>Sugar and ethanol</i>	4
11º	Petrolífero / <i>Oil & Gas</i>	20	33º	Aviação / <i>Aviation</i>	3
12º	Educação / <i>Education</i>	19		Vestuário e calçados / <i>Clothing and shoes</i>	3
13º	Produtos de engenharia / <i>Engineering products</i>	18	35º	Revenda de veículos / <i>Vehicle resale</i>	1
14º	Imobiliário / <i>Real Estate</i>	17	36º	Cimento / <i>Cement</i>	0
	Shopping centers	17		Serviços públicos / <i>Public services</i>	0
16º	Telecomunicações e mídia / <i>Telecommunications and media</i>	13		Têxteis / <i>Textiles</i>	0
17º	Construção e produtos de construção / <i>Construction and construction products</i>	12		Montadoras de veículos / <i>Vehicle assembly</i>	0
18º	Publicidade e editoras / <i>Advertising and publishing houses</i>	11		Design e projetos gráficos / <i>Design and graphic projects</i>	0
	Seguros / <i>Insurance</i>	11		Indústrias extrativistas / <i>Extractive industries</i>	0
	Mineração / <i>Mining</i>	11		Ferroviário / <i>Railways</i>	0
	Partes e peças automotivas / <i>Autoparts</i>	11	43º	Outros / <i>Others</i>	32
22º	Metalurgia e siderurgia / <i>Metallurgy and steel</i>	10		Total geral / General total	740

2015

Ranking setorial de transações*Transactions ranking by sector*

#	setor / sector	total	#	setor / sector	total
1º	Tecnologia da Informação (TI) / <i>Information Technology (IT)</i>	121	23º	Partes e peças automotivas / <i>Autoparts</i>	10
2º	Serviços para empresas / <i>Company services</i>	76		Serviços portuários e aeroportuários / <i>Port and airport services</i>	10
3º	Empresas de Internet / <i>Internet companies</i>	70	25º	<i>Shopping centers</i>	9
4º	Alimentos, bebidas e fumo / <i>Food, beverages and tobacco</i>	65	26º	Construção e produtos de construção / <i>Construction and construction products</i>	8
5º	Companhias energéticas / <i>Energy companies</i>	29		Metalurgia e siderurgia / <i>Metallurgy and steel</i>	6
6º	Produtos de engenharia / <i>Engineering products</i>	28	28º	Supermercados / <i>Supermarkets</i>	5
	Educação / <i>Education</i>	27	29º	Hotéis e restaurantes / <i>Hotels and restaurants</i>	5
8º	Publicidade e editoras / <i>Advertising and publishing houses</i>	26		Higiene / <i>Hygiene</i>	5
	Produtos químicos e farmacêuticos / <i>Chemical and pharmaceutical products</i>	24		Madeira e papel / <i>Wood and paper</i>	4
10º	Instituições financeiras / <i>Financial institutions</i>	22		Aviação / <i>Aviation</i>	4
11º	Telecomunicações e mídia / <i>Telecommunications and media</i>	21	33º	Vestuário e calçados / <i>Clothing and shoes</i>	3
12º	Seguros / <i>Insurance</i>	17		Cimento / <i>Cement</i>	3
13º	Imobiliário / <i>Real Estate</i>	16	35º	Têxteis / <i>Textiles</i>	3
14º	Transportes / <i>Transports</i>	16	36º	Design e projetos gráficos / <i>Design and graphic projects</i>	3
15º	Lojas de varejo / <i>Retail outlets</i>	15		Serviços públicos / <i>Public services</i>	2
	Hospitais e Labs. de Análises Clínicas / <i>Hospitals and Clinical Analysis Labs.</i>	15	38º	Revenda de veículos / <i>Vehicle resale</i>	2
	Embalagens / <i>Packaging</i>	15		Açúcar e álcool / <i>Sugar and ethanol</i>	1
18º	Mineração / <i>Mining</i>	14		Montadoras de veículos / <i>Vehicle assembly</i>	1
19º	Petrolífero / <i>Oil & Gas</i>	12		Ferroviário / <i>Railways</i>	1
20º	Produtos químicos e petroquímicos / <i>Chemical and petrochemical products</i>	11		Indústrias extrativistas / <i>Extractive industries</i>	0
21º	Fertilizantes / <i>Fertilizers</i>	11	43º	Outros / <i>Others</i>	27
	Eletrônico / <i>Electrical and electronic equipment</i>	10		Total geral / General total	773

2014

Ranking setorial de transações*Transactions ranking by sector*

#	setor / sector	total	#	setor / sector	total
1º	Tecnologia da Informação (TI) / <i>Information Technology (IT)</i>	123	23º	Hospitais e Lab. de Análises Clínicas / <i>Hospitals and Clinical Analysis Labs.</i>	9
2º	Empresas de Internet / <i>Internet companies</i>	91		Serviços portuários e aeroportuários / <i>Port and airport services</i>	9
3º	Companhias energéticas / <i>Energy companies</i>	56	25º	Construção e produtos de construção / <i>Construction and construction products</i>	8
4º	Alimentos, bebidas e fumo / <i>Food, beverages and tobacco</i>	52	26º	Revenda de veículos / <i>Vehicle resale</i>	7
5º	Serviços para empresas / <i>Company services</i>	49		Serviços públicos / <i>Public services</i>	7
6º	Instituições financeiras / <i>Financial institutions</i>	30	28º	Partes e peças automotivas / <i>Autoparts</i>	6
	Telecomunicações e mídia / <i>Telecommunications and media</i>	30	29º	Aviação / <i>Aviation</i>	5
8º	Educação / <i>Education</i>	26		Fertilizantes / <i>Fertilizers</i>	5
	Petrolífero / <i>Oil & Gas</i>	26		Higiene / <i>Hygiene</i>	5
10º	Publicidade e editoras / <i>Advertising and publishing houses</i>	24		Madeira e papel / <i>Wood and paper</i>	5
11º	Seguros / <i>Insurance</i>	21	33º	Açúcar e Álcool / <i>Sugar and ethanol</i>	4
12º	Mineração / <i>Mining</i>	19		Embalagens / <i>Packaging</i>	4
13º	Eletroeletrônico / <i>Electrical and electronic equipment</i>	18	35º	Vestuário e calçados / <i>Clothing and shoes</i>	3
14º	Produtos de engenharia / <i>Engineering products</i>	17	36º	Cimento / <i>Cement</i>	2
15º	Hotéis e Restaurantes / <i>Hotels and restaurants</i>	16		Design e projetos gráficos / <i>Design and graphic projects</i>	2
	Lojas de varejo / <i>Retail outlets</i>	16	38º	Ferroviário / <i>Railways</i>	1
	Produtos químicos e petroquímicos / <i>Chemical and petrochemical products</i>	16		Indústrias extrativistas / <i>Extrative industries</i>	1
18º	Imobiliário / <i>Real Estate</i>	15		Montadoras de veículos / <i>Vehicle Assembly</i>	1
19º	Shopping centers	14		Supermercados / <i>Supermarkets</i>	1
20º	Transportes / <i>Transports</i>	13		Têxtil / <i>Textile</i>	1
21º	Metalurgia e siderurgia / <i>Metallurgy and steel</i>	11	43º	Outros / <i>Others</i>	38
	Produtos químicos e farmacêuticos / <i>Chemical and pharmaceutical products</i>	11		Total geral / General total	818

2013

Ranking setorial de transações*Transactions ranking by sector*

#	setor / sector	total	#	setor / sector	total
1º	Tecnologia da informação / <i>Information technology</i>	99	22º	Produtos químicos e petroquímicos / <i>Chemical and petrochemical products</i>	12
2º	Serviços para empresas / <i>Company services</i>	63	23º	Partes e peças automotivas / <i>Autoparts</i>	10
3º	Alimentos, bebidas e fumo / <i>Food, beverages and tobacco</i>	58	24º	Madeira e papel / <i>Wood and paper</i>	9
4º	Empresas de Internet / <i>Internet companies</i>	50		Serviços públicos / <i>Public services</i>	9
5º	Petróleo e gás / <i>Oil & gas</i>	38	26º	Açúcar e Álcool / <i>Sugar and ethanol</i>	7
6º	Publicidade e editoras / <i>Advertising and publishing houses</i>	35		Embalagens / <i>Packaging</i>	7
7º	Companhias energéticas / <i>Energy companies</i>	33		Vestuário e calçados / <i>Clothing and shoes</i>	7
8º	Instituições financeiras / <i>Financial institutions</i>	28	29º	Hotéis e restaurantes / <i>Hotels and restaurants</i>	6
9º	Imobiliário / <i>Real Estate</i>	27		Serviços portuários e aeroportuários / <i>Port and airport services</i>	6
10º	Educação / <i>Education</i>	24	31º	Aviação / <i>Aviation</i>	5
	Lojas de varejo / <i>Retail outlets</i>	24		Fertilizantes / <i>Fertilizers</i>	5
12º	Seguros / <i>Insurance</i>	20		Metalurgia e siderurgia / <i>Metallurgy and steel</i>	5
13º	Shopping centers	19	34º	Ferroviário / <i>Railways</i>	4
14º	Mineração / <i>Mining</i>	18	35º	Montadoras de veículos / <i>Vehicle assembly</i>	4
	Telecomunicações e mídia / <i>Telecommunications & media</i>	18	36º	Cimento / <i>Cement</i>	3
16º	Transportes / <i>Transports</i>	17	37º	Higiene / <i>Hygiene</i>	3
17º	Produtos de engenharia / <i>Engineering products</i>	15	38º	Supermercados / <i>Supermarkets</i>	3
18º	Construção e produtos de construção / <i>Construction & construction products</i>	13	39º	Têxteis / <i>Textiles</i>	1
19º	Eletroeletrônico / <i>Electrical and electronic equipment</i>	12	40º	Revenda de veículos / <i>Vehicle resale</i>	2
	Hospitais e laboratórios clínicos / <i>Hospitals and clinical analysis laboratories</i>	12	41º	Design e projetos gráficos / <i>Design and graphic projects</i>	1
	Produtos químicos e farmacêuticos / <i>Chemical and pharmaceutical products</i>	12	42º	Outros / <i>Others</i>	52
			Total geral / General total		796

2012

Ranking setorial de transações*Transactions ranking by sector*

#	setor / sector	total	#	setor / sector	total
1º	Tecnologia da Informação (TI) / <i>Information Technology (IT)</i>	104	22º	Construção e produtos de construção / <i>Construction and construction products</i>	13
2º	Serviços para empresas / <i>Company services</i>	65		Produtos de engenharia / <i>Engineering products</i>	13
3º	Empresas de Internet / <i>Internet companies</i>	56	24º	Partes e peças automotivas / <i>Autoparts</i>	11
4º	Alimentos, bebidas e fumo / <i>Food, beverages and tobacco</i>	46	25º	Açúcar e álcool / <i>Sugar and ethanol</i>	10
5º	Shopping centers	36		Transportes / <i>Transports</i>	10
6º	Imobiliário / <i>Real Estate</i>	33	27º	Aviação / <i>Aviation</i>	9
7º	Companhias energéticas / <i>Energy companies</i>	30		Vestuário e calçados / <i>Clothing and shoes</i>	9
8º	Telecomunicações e mídia / <i>Telecommunications and media</i>	27	29º	Montadoras de veículos / <i>Vehicle assembly</i>	8
9º	Produtos químicos e farmacêuticos / <i>Chemical and pharmaceutical products</i>	25		Serviços públicos / <i>Public services</i>	8
10º	Instituições financeiras / <i>Financial institutions</i>	24	31º	Fertilizantes / <i>Fertilizers</i>	7
	Publicidade e editoras / <i>Advertising and publishing houses</i>	24	32º	Cimento / <i>Cement</i>	5
12º	Mineração / <i>Mining</i>	23		Supermercados / <i>Supermarkets</i>	5
13º	Educação / <i>Education</i>	19	34º	Embalagens / <i>Packaging</i>	4
	Petrolífero / <i>Oil & gas</i>	19		Madeira e papel / <i>Wood and paper</i>	4
15º	Produtos químicos e petroquímicos / <i>Chemical and petrochemical products</i>	18		Metalurgia e siderurgia / <i>Metallurgy and steel</i>	4
16º	Eletroeletrônico / <i>Electrical and electronic equipment</i>	17	37º	Higiene / <i>Hygiene</i>	3
17º	Lojas de varejo / <i>Retail outlets</i>	16	38º	Têxteis / <i>Textiles</i>	2
	Seguros / <i>Insurance</i>	16	39º	Design e projetos gráficos / <i>Design and graphic projects</i>	1
19º	Hospitais e labs. de análises clínicas / <i>Hospitals and clinical analysis labs.</i>	14		Revenda de veículos / <i>Vehicle resale</i>	1
	Hotéis e Restaurantes / <i>Hotels and restaurants</i>	14	41º	Outros / <i>Others</i>	49
	Serviços portuários e aeroviários / <i>Port and airport services</i>	14		Total geral / General total	816

2011

Ranking setorial de transações*Transactions ranking by sector*

#	setor / sector	total	#	setor / sector	total
1º	Tecnologia da Informação (TI) / <i>Information Technology (IT)</i>	90	22º	Produtos de engenharia / <i>Engineering products</i>	14
2º	Imobiliário / <i>Real Estate</i>	46		Serviços portuários e aeroportuários / <i>Port and airport services</i>	14
3º	Alimentos, bebidas e fumo / <i>Food, beverages and tobacco</i>	44	24º	Partes e peças automotivas / <i>Automobile parts</i>	13
4º	Companhias energéticas / <i>Energy companies</i>	42		Vestuário e calçados / <i>Clothing and shoes</i>	13
5º	Serviços para empresas / <i>Company services</i>	41	26º	Higiene / <i>Hygiene</i>	12
6º	Instituições financeiras / <i>Financial institutions</i>	35		Hospitais e lab. de análises clínicas / <i>Hospitals and clinical analysis labs</i>	12
7º	Telecomunicações e mídia / <i>Telecommunication and media</i>	34		Hotéis e restaurantes / <i>Hotels and restaurants</i>	12
8º	Seguros / <i>Insurance</i>	31	29º	Embalagens / <i>Packaging</i>	9
9º	Petróleo e gás / <i>Oil & gas</i>	29	30º	Construção e produtos de construção / <i>Construction & construction products</i>	8
	Publicidade e editoras / <i>Advertising and publishing houses</i>	29	31º	Fertilizantes / <i>Fertilizers</i>	7
11º	Educação / <i>Education</i>	27		Montadoras de veículos / <i>Vehicle assembly</i>	7
12º	Transportes / <i>Transports</i>	26	33º	Aviação / <i>Aviation</i>	5
13º	Empresas de Internet / <i>Internet companies</i>	25		Supermercados / <i>Supermarkets</i>	5
14º	Produtos químicos e farmacêuticos / <i>Chemical and pharmaceutical products</i>	21	35º	Madeira e papel / <i>Wood and paper</i>	4
15º	Mineração / <i>Mining</i>	20	36º	Revenda de veículos / <i>Vehicle resale</i>	3
	Shopping centers	20		Serviços públicos / <i>Public services</i>	3
17º	Eletroeletrônico / <i>Electric & electronic equipments</i>	19	38º	Cimento / <i>Cement</i>	2
18º	Lojas de varejo / <i>Retail outlets</i>	16		Design e projetos gráficos / <i>Design and graphic projects</i>	2
	Produtos químicos e petroquímicos / <i>Chemical and petrochemical products</i>	16	40º	Indústrias extrativistas / <i>Extractive industries</i>	1
20º	Açúcar e álcool / <i>Sugar and ethanol</i>	15		Têxteis / <i>Textiles</i>	1
	Metalurgia e siderurgia / <i>Metallurgy and steel</i>	15	42º	Outros / <i>Others</i>	29
			Total geral / General total		817

2010

Ranking setorial de transações*Transactions ranking by sector*

#	setor / sector	total	#	setor / sector	total
1º	Tecnologia da Informação (TI) / <i>Information Technology (IT)</i>	85	22º	Metalurgia e siderurgia / <i>Metallurgy and steel</i>	14
2º	Alimentos, bebidas e fumo / <i>Food, beverages and tobacco</i>	42	23º	Hospitais e lab. de análises clínicas / <i>Hospitals and clinical analysis labs</i>	13
3º	Imobiliário / <i>Real Estate</i>	41		Serviços portuários e aeroportuários / <i>Port and airport services</i>	13
4º	Companhias energéticas / <i>Energy companies</i>	36	25º	Hotéis e restaurantes / <i>Hotels and restaurants</i>	12
5º	Petróleo e gás / <i>Oil & gas</i>	34		Partes e peças automotivas / <i>Automobile parts</i>	12
6º	Serviços para empresas / <i>Company services</i>	30	27º	Eletroeletrônico / <i>Electric & electronic equipments</i>	11
7º	Instituições financeiras / <i>Financial institutions</i>	28	28º	Aviação / <i>Aviation</i>	10
	Telecomunicações e mídia / <i>Telecommunications and media</i>	28		Cimento / <i>Cement</i>	10
9º	Açúcar e álcool / <i>Sugar and ethanol</i>	26	30º	Madeira e papel / <i>Wood and paper</i>	9
	Publicidade e editoras / <i>Advertising and publishing houses</i>	26	31º	Serviços públicos / <i>Public services</i>	8
11º	Mineração / <i>Mining</i>	24	32º	Embalagens / <i>Packaging</i>	7
12º	Educação / <i>Education</i>	20		Fertilizantes / <i>Fertilizers</i>	7
	Shopping centers	20		Vestuário e calçados / <i>Clothing and shoes</i>	7
14º	Produtos químicos e petroquímicos / <i>Chemical and petrochemical products</i>	19	35º	Supermercados / <i>Supermarkets</i>	5
15º	Produtos químicos e farmacêuticos / <i>Chemical and pharmaceutical products</i>	18	36º	Têxteis / <i>Textiles</i>	3
16º	Higiene / <i>Hygiene</i>	16	37º	Indústrias extrativistas / <i>Extractive industries</i>	2
	Seguros / <i>Insurance</i>	16		Revenda de veículos / <i>Vehicle resale</i>	2
	Transportes / <i>Transports</i>	16	39º	Ferroviário / <i>Railways</i>	1
19º	Construção e produtos para construção / <i>Constructions and construction products</i>	15		Montadoras de veículos / <i>Vehicle assembly</i>	1
	Lojas de varejo / <i>Retail outlets</i>	15	41º	Outros / <i>Others</i>	9
	Produtos de engenharia / <i>Engineering products</i>	15		Total geral / General total	726

2009

Ranking setorial de transações*Transactions ranking by sector*

#	setor / sector	total	#	setor / sector	total
1º	Tecnologia da Informação (TI) / <i>Information Technology (IT)</i>	58	14º	Higiene / <i>Hygiene</i>	11
2º	Alimentos, bebidas e fumo / <i>Food, beverages and tobacco</i>	39		Lojas de varejo / <i>Retail outlets</i>	11
3º	Seguros / <i>Insurance</i>	24	16º	Mineração / <i>Mining</i>	9
4º	Imobiliário / <i>Real Estate</i>	23		Partes e peças automotivas / <i>Automobile parts</i>	9
	Telecomunicações e mídia / <i>Telecommunications and media</i>	23		Produtos químicos e petroquímicos / <i>Chemical and petrochemical products</i>	9
6º	Instituições financeiras / <i>Financial institutions</i>	22	19º	Hospitais e lab. análises clínicas / <i>Hospitals and clinical analysis laboratories</i>	8
	Publicidade e editoras / <i>Advertising and publishing houses</i>	22		Petróleo e gás / <i>Oil & gas</i>	8
8º	Companhias energéticas / <i>Energy companies</i>	19		Serviços portuários e aeroportuários / <i>Port and airport services</i>	8
9º	Serviços para empresas / <i>Company services</i>	18		Transportes / <i>Transports</i>	8
10º	Eletroeletrônico / <i>Electrical and electronical equipment</i>	15	23º	Aviação / <i>Aviation</i>	7
11º	Açúcar e álcool / <i>Sugar and ethanol</i>	13		Hotéis e restaurantes / <i>Hotels and restaurants</i>	7
12º	Educação / <i>Education</i>	12		Montadoras de veículos / <i>Vehicle assembly</i>	7
	Produtos químicos e farmacêuticos / <i>Chemical and pharmaceutical products</i>	12	26º	Outros / <i>Others</i>	52
				Total geral / General total	454

2008

Ranking setorial de transações*Transactions ranking by sector*

#	setor / sector	total	#	setor / sector	total
1º	Tecnologia da Informação (TI) / <i>Information Technology (IT)</i>	73	14º	Serviços para empresas / <i>Company services</i>	18
2º	Alimentos, bebidas e fumo / <i>Food, beverages and tobacco</i>	54	15º	Produtos químicos e petroquímicos / <i>Chemical and petrochemical products</i>	17
3º	Educação / <i>Education*</i>	53		<i>Shopping centers</i>	17
4º	Imobiliário / <i>Real Estate</i>	41	17º	Hotéis e restaurantes / <i>Hotels and restaurants</i>	15
5º	Mineração / <i>Mining</i>	27	18º	Açúcar e álcool / <i>Sugar and ethanol</i>	14
	Seguros / <i>Insurance</i>	27	19º	Produtos de engenharia / <i>Engineering products</i>	13
7º	Publicidade e editoras / <i>Advertising and publishing houses</i>	26		Transportes / <i>Transports</i>	13
8º	Companhias energéticas / <i>Energy companies</i>	24	21º	Vestuário e calçados / <i>Clothing and shoes</i>	11
9º	Instituições financeiras / <i>Financial institutions</i>	23	22º	Partes e peças automotivas / <i>Automobile parts</i>	9
10º	Hospitais e lab. análises clínicas / <i>Hospitals and clinical analysis laboratories</i>	21		Produtos químicos e farmacêuticos / <i>Chemical and pharmaceutical products</i>	9
11º	Metalurgia e siderurgia / <i>Metallurgy and steel</i>	20	24º	Eletroeletrônico / <i>Electrical and electronic equipments</i>	8
12º	Petróleo e gás / <i>Oil & gas</i>	19	25º	Outros / <i>Others</i>	92
	Telecomunicações e mídia / <i>Telecommunications and media</i>	19	Total geral / General total		663

* Em 2008 foi determinada uma categoria para o setor Educação, anteriormente classificado em "Outros". / *In 2008 was determined a new category for the Education sector, previously classified as "Others".*

2007

Ranking setorial de transações*Transactions ranking by sector*

#	setor / sector	total	#	setor / sector	total
1º	Alimentos, bebidas e fumo / <i>Food, beverages and tobacco</i>	66	16º	Hospitais e lab. de análises clínicas / <i>Hospitals and clinical analysis laboratories</i>	12
2º	Tecnologia de Informação (TI) / <i>Information Technology (IT)</i>	56		Hotéis e restaurantes / <i>Hotels and restaurants</i>	12
3º	Imobiliário / <i>Real Estate</i> ¹	51		Produtos de engenharia / <i>Engineering products</i>	12
	Shopping centers	51		Produtos químicos e farmacêuticos / <i>Chemical and pharmaceutical products</i>	12
5º	Produtos químicos e petroquímicos / <i>Chemical and petrochemical products</i>	39		Vestuário e calçados / <i>Clothing and shoes</i>	12
6º	Publicidade e editoras / <i>Advertising and publishing houses</i>	35	21º	Partes e peças automotivas / <i>Automobile parts</i>	10
	Serviços para empresas / <i>Company services</i>	35	22º	Madeira e papel / <i>Wood and paper</i>	7
8º	Metalurgia e siderurgia / <i>Metallurgy and steel</i>	31	23º	Petróleo e gás / <i>Oil & gas</i>	6
9º	Telecomunicações e mídia / <i>Telecommunications and media</i>	27		Supermercados / <i>Supermarkets</i>	6
10º	Açúcar e álcool / <i>Sugar and ethanol</i> ²	25	25º	Cimento / <i>Cement</i>	4
	Companhias energéticas / <i>Energy companies</i>	25		Embalagens / <i>Packaging</i>	4
12º	Instituições financeiras / <i>Financial institutions</i>	19		Lojas de varejo / <i>Retail outlets</i>	4
13º	Eletroeletrônico / <i>Electrical and electronic equipment</i>	18		Seguros / <i>Insurance</i>	4
14º	Transportes / <i>Transports</i>	17		Têxteis / <i>Textiles</i>	4
15º	Mineração / <i>Mining</i>	13	30º	Outros / <i>Others</i>	82
			Total geral / General total		699

¹ Em 2007 foi determinada uma categoria para o setor Imobiliário, anteriormente classificado em "Outros". / *In 2007 was denominated a new category for the Real Estate sector, previously classified in the "Others" category.*

² Em 2007 foi determinada uma categoria para o setor Açúcar e álcool, anteriormente classificado em Produtos químicos e petroquímicos. / *In 2007 was denominated a new category for the Sugar and ethanol sector, previously classified as Chemical and petrochemical products.*

2006

Ranking setorial de transações*Transactions ranking by sector*

#	setor / sector	total	#	setor / sector	total
1º	Companhias energéticas / <i>Energy companies</i>	61	18º	Petróleo e gás/ <i>Oil & gas</i>	8
2º	Tecnologia de Informação (TI) / <i>Information Technology (IT)</i>	46	19º	Construção e produtos de construção / <i>Construction & construction products</i>	7
3º	Alimentos, bebidas e fumo / <i>Food, beverages and tobacco</i>	43	20º	Hotéis e restaurantes / <i>Hotels and restaurants</i>	6
4º	Metalurgia e siderurgia / <i>Metallurgy and steel</i>	38		Seguros / <i>Insurance</i>	6
5º	Telecomunicações e mídia / <i>Telecommunications and media</i>	28		Serviços portuários e aeroportuários / <i>Port and airport services</i>	6
6º	Instituições financeiras / <i>Financial institutions</i>	21	23º	Hospitais e lab. de análises clínicas / <i>Hospitals and clinical analysis laboratories</i>	5
	Produtos químicos e petroquímicos / <i>Chemical and petrochemical products</i>	21		Shopping centers	5
8º	Publicidade e editoras / <i>Advertising and publishing houses</i>	19	25º	Cimento / <i>Cement</i>	4
9º	Serviços para empresas / <i>Company services</i>	17		Higiene / <i>Hygiene</i>	4
10º	Lojas de varejo / <i>Retail outlets</i>	15	27º	Vestuário e calçados / <i>Clothing and shoes</i>	3
	Produtos químicos e farmacêuticos / <i>Chemical and pharmaceutical products</i>	15	28º	Têxteis / <i>Textiles</i>	2
12º	Eletroeletrônico / <i>Electrical and electronic equipment</i>	14	29º	Design e projetos gráficos / <i>Design and graphics projects</i>	1
13º	Aviação / <i>Aviation</i>	11		Embalagens / <i>Packaging</i>	1
	Transportes / <i>Transports</i>	11		Fertilizantes / <i>Fertilizers</i>	1
15º	Partes e peças automotivas / <i>Automobile parts</i>	10		Produtos de engenharia / <i>Engineering products</i>	1
16º	Mineração / <i>Mining</i>	9	33º	Outros / <i>Others</i>	26
17º	Madeira e papel / <i>Wood and paper</i>	8		Total geral / General total	473

2005

Ranking setorial de transações*Transactions ranking by sector*

#	setor / sector	total	#	setor / sector	total
1º	Tecnologia de Informação (TI) / <i>Information Technology (IT)</i>	49	18º	Partes e peças automotivas / <i>Automobile parts</i>	5
2º	Alimentos, bebidas e fumo / <i>Food, beverages and tobacco</i>	36		Serviços para empresas / <i>Company services</i>	5
3º	Metalurgia e siderurgia / <i>Metallurgy and steel</i>	25		Serviços públicos / <i>Public services</i>	5
4º	Telecomunicações / <i>Telecommunications</i>	21		Têxteis / <i>Textiles</i>	5
5º	Instituições financeiras / <i>Financial institutions</i>	19	22º	Higiene / <i>Hygiene</i>	4
	Publicidade e editoras / <i>Advertising and publishing houses</i>	19	23º	Serviços portuários / <i>Port services</i>	3
7º	Produtos químicos e petroquímicos / <i>Chemical and petrochemical products</i>	18	24º	Cimento / <i>Cement</i>	2
8º	Companhias energéticas / <i>Energy companies</i>	16		Fertilizantes / <i>Fertilizers</i>	2
	Seguros / <i>Insurance</i>	16		Hotéis / <i>Hotels</i>	2
10º	Petrolífero / <i>Oil industry</i>	14		Indústrias extrativistas / <i>Extractive Industries</i>	2
11º	Produtos químicos e farmacêuticos / <i>Chemical and pharmaceutical products</i>	13		Madeira e papel / <i>Wood and paper</i>	2
12º	Construção e produtos de construção / <i>Construction & construction products</i>	11		Mineração / <i>Mining</i>	2
13º	Elétrico e eletrônico / <i>Electrical and electronic equipment</i>	9		Vestuário e calçados / <i>Clothing and shoes</i>	2
	Lojas de varejo / <i>Retail outlets</i>	9	31º	Embalagens / <i>Packaging</i>	1
	Transportes / <i>Transports</i>	9		Shopping centers	1
16º	Aviação / <i>Aviation</i>	6	33º	Outros / <i>Others</i>	24
	Supermercados / <i>Supermarkets</i>	6		Total geral / General total	363

2004

Ranking setorial de transações*Transactions ranking by sector*

#	setor / sector	total	#	setor / sector	total
1º	Alimentos, bebidas e fumo / <i>Food, beverages and tobacco</i>	36	18º	Elétrico e eletrônico / <i>Electrical and electronic equipment</i>	3
2º	Telecomunicações / <i>Telecommunications</i>	32		Madeira e papel / <i>Wood and paper</i>	3
3º	Tecnologia de Informação (TI) / <i>Information Technology (IT)</i>	22		Serviços portuários / <i>Port services</i>	3
4º	Instituições financeiras / <i>Financial institutions</i>	19		Supermercados / <i>Supermarkets</i>	3
	Metalurgia e siderurgia / <i>Metallurgy and steel</i>	19		Têxteis / <i>Textiles</i>	3
6º	Publicidade e editoras / <i>Advertising and publishing houses</i>	17	24º	Construção e produtos de construção / <i>Construction & construction products</i>	2
7º	Petrolífero / <i>Oil industry</i>	16		Embalagens / <i>Packaging</i>	2
8º	Companhias energéticas / <i>Energy companies</i>	12		Hotéis / <i>Hotels</i>	2
9º	Transportes / <i>Transports</i>	11		Mineração / <i>Mining</i>	2
10º	Produtos químicos e farmacêuticos / <i>Chemical and pharmaceutical products</i>	10		Montadoras de veículos / <i>Vehicle assembly</i>	2
	Seguros / <i>Insurance</i>	10		Produtos de engenharia / <i>Engineering products</i>	2
12º	Serviços para empresas / <i>Company services</i>	9	29º	Fertilizantes / <i>Fertilizers</i>	1
13º	Higiene / <i>Hygiene</i>	7		Hospitais / <i>Hospitals</i>	1
	Produtos químicos e petroquímicos / <i>Chemical and petrochemical products</i>	7		Lojas de varejo / <i>Retail outlets</i>	1
15º	Cimento / <i>Cement</i>	4		Shopping centers	1
	Partes e peças automotivas / <i>Automobile parts</i>	4	34º	Outros / <i>Others</i>	30
17º	Aviação / <i>Aviation</i>	3		Total geral / General total	299

2003

Ranking setorial de transações*Transactions ranking by sector*

#	setor / sector	total	#	setor / sector	total
1º	Tecnologia da Informação (TI) / <i>Information Technology (IT)</i>	28	18º	Construção e produtos de construção / <i>Construction and construction products</i>	3
2º	Alimentos, bebidas e fumo / <i>Food, beverages and tobacco</i>	22		Indústrias extrativistas / <i>Extractive industries</i>	3
3º	Telecomunicações / <i>Telecommunications</i>	21	20º	Aviação / <i>Aviation</i>	2
4º	Companhias energéticas / <i>Energy companies</i>	17		Embalagens / <i>Packaging</i>	2
5º	Instituições financeiras / <i>Financial institutions</i>	16		Lojas de varejo / <i>Retail outlets</i>	2
6º	Metalurgia e siderurgia / <i>Metallurgy and steel</i>	14		Serviços portuários / <i>Port services</i>	2
7º	Publicidade e editoras / <i>Advertising and publishing houses</i>	12	24º	Cimento / <i>Cement</i>	1
8º	Seguros / <i>Insurance</i>	10		Elétrico e eletrônico / <i>Electrical and electronic equipment</i>	1
9º	Serviços para empresas / <i>Company services</i>	9		Fertilizantes / <i>Fertilizers</i>	1
10º	Petróleo / <i>Oil industry</i>	7		Higiene / <i>Hygiene</i>	1
11º	Têxteis / <i>Textiles</i>	6		Hospitais / <i>Hospitals</i>	1
12º	Produtos químicos e petroquímicos / <i>Chemical and petrochemical products</i>	5		Hotéis / <i>Hotels</i>	1
13º	Supermercados / <i>Supermarkets</i>	5		Mineração / <i>Mining</i>	1
	Madeira e papel / <i>Wood and paper</i>	4		Partes e peças automotivas / <i>Automobile parts</i>	1
	Produtos de engenharia / <i>Engineering products</i>	4		Shopping centers	1
	Produtos químicos e farmacêuticos / <i>Chemical and pharmaceutical products</i>	4		Vestuário e calçados / <i>Clothing and shoes</i>	1
	Transportes / <i>Transports</i>	4	34º	Outros / <i>Others</i>	18
				Total geral / General total	230

2002

Ranking setorial de transações*Transactions ranking by sector*

#	setor / sector	total	#	setor / sector	total
1º	Alimentos, bebidas e fumo / <i>Food, beverages and tobacco</i>	29	17º	Shopping centers	4
2º	Petróleo / <i>Oil industry</i>	26		Supermercados / <i>Supermarkets</i>	4
3º	Telecomunicações / <i>Telecommunications</i>	22		Transportes / <i>Transports</i>	4
4º	Instituições financeiras / <i>Financial institutions</i>	20	20º	Cimento / <i>Cement</i>	3
5º	Companhias energéticas / <i>Energy companies</i>	16		Higiene / <i>Hygiene</i>	3
6º	Metalurgia e siderurgia / <i>Metallurgy and steel</i>	13	22º	Construção e produtos de construção / <i>Construction and construction products</i>	2
	Tecnologia da Informação (TI) / <i>Information Technology (IT)</i>	13		Hospitais / <i>Hospitals</i>	2
8º	Publicidade e editoras / <i>Advertising and publishing houses</i>	12		Lojas de varejo / <i>Retail outlets</i>	2
9º	Produtos de engenharia / <i>Engineering products</i>	7	25º	Aviação / <i>Aviation</i>	1
	Serviços para empresas / <i>Company services</i>	7		Design e projetos gráficos / <i>Design and graphic projects</i>	1
11º	Mineração / <i>Mining</i>	5		Embalagens / <i>Packaging</i>	1
	Seguros / <i>Insurance</i>	5		Ferrovias / <i>Railways</i>	1
13º	Elétrico e eletrônico / <i>Electrical and electronic equipment</i>	4		Madeira e papel / <i>Wood and paper</i>	1
	Partes e peças automotivas / <i>Automobile parts</i>	4		Serviços portuários / <i>Port services</i>	1
	Produtos químicos e farmacêuticos / <i>Chemical and pharmaceutical products</i>	4	31º	Outros / <i>Others</i>	6
	Produtos químicos e petroquímicos / <i>Chemical and petrochemical products</i>	4		Total geral / General total	227

2001

Ranking setorial de transações*Transactions ranking by sector*

#	setor / sector	total	#	setor / sector	total
1º	Petróleo / Oil industry	40	18º	Mineração / Mining	4
2º	Companhias energéticas / Energy companies	36		Produtos de engenharia / Engineering products	4
	Tecnologia da Informação (TI) / Information Technology (IT)	36		Produtos químicos e farmacêuticos / Chemical and pharmaceutical products	4
4º	Alimentos, bebidas e fumo / Food, beverages and tobacco	32		Serviços portuários / Port services	4
5º	Telecomunicações / Telecommunications	27	22º	Cimento / Cement	3
6º	Publicidade e editoras / Advertising and publishing houses	19	24º	Aviação / Aviation	2
7º	Instituições financeiras / Financial institutions	17		Construção e produtos de construção / Construction and construction products	2
8º	Metalurgia e siderurgia / Metallurgy and steel	15		Eletroeletrônico / Electrical and electronic equipment	2
9º	Madeira e papel / Wood and paper	9		Fertilizantes / Fertilizers	2
	Serviços para empresas / Company services	9		Montadoras de veículos / Vehicle assembly	2
11º	Supermercados / Supermarkets	8		Shopping centers	2
	Transportes / Transports	8	29º	Design e projetos gráficos / Design and graphic projects	1
13º	Higiene / Hygiene	7		Hotéis / Hotels	1
	Partes e peças automotivas / Automobile parts	7		Indústrias extrativistas / Extractive industries	1
	Produtos químicos e petroquímicos / Chemical and petrochemical products	7		Vestuário e calçados / Clothing and shoes	1
	Seguros / Insurance	7	34º	Outros / Others	15
17º	Lojas de varejo / Retail outlets	6		Total geral / General total	340

2000

Ranking setorial de transações*Transactions ranking by sector*

#	setor / sector	total	#	setor / sector	total
1º	Tecnologia da Informação (TI) / Information Technology (IT)	57	19º	Fertilizantes / Fertilizers	5
2º	Alimentos, bebidas e fumo / Food, beverages and tobacco	36		Lojas de varejo / Retail outlets	5
3º	Petróleo / Oil industry	28		Serviços para empresas / Company services	5
4º	Telecomunicações / Telecommunications	26		Transportes / Transports	5
5º	Publicidade e editoras / Advertising and publishing houses	23		Vestuário e calçados / Clothing and shoes	5
6º	Companhias energéticas / Energy companies	20	24º	Embalagens / Packaging	4
7º	Instituições financeiras / Financial institutions	18	25º	Cimento / Cement	3
8º	Produtos químicos e petroquímicos / Chemical and petrochemical products	12	26º	Ferrovário / Railways	2
9º	Metalurgia e siderurgia / Metallurgy and steel	11		Hospitais / Hospitals	2
10º	Supermercados / Supermarkets	10		Shopping centers	2
11º	Madeira e papel / Wood and paper	7	29º	Aviação / Aviation	1
	Produtos de engenharia / Engineering products	7		Design e projetos gráficos / Design and graphic projects	1
13º	Mineração / Mining	6		Higiene / Hygiene	1
	Partes e peças automotivas / Automobile parts	6		Hotéis / Hotels	1
	Produtos químicos e farmacêuticos / Chemical and pharmaceutical products	6		Indústrias extrativistas / Extractive industries	1
	Seguros / Insurance	6		Revenda de veículos / Vehicle resale	1
17º	Construção e produtos de construção / Construction and construction products	5		Tintas / Paints	1
	Elétrico e eletrônico / Electrical and electronic equipment	5	36º	Outros / Others	19
Total geral / General total					353

Ranking setorial de transações*Transactions ranking by sector*

#	setor / sector	total	#	setor / sector	total
1º	Telecomunicações / <i>Telecommunications</i>	47	19º	Têxteis / <i>Textiles</i>	6
2º	Tecnologia da Informação (TI) / <i>Information Technology (IT)</i>	28	20º	Elétricos e eletrônicos / <i>Electrical and electronic equipment</i>	5
3º	Alimentos, bebidas e fumo / <i>Food, beverages and tobacco</i>	25		Madeira e papel / <i>Wood and paper</i>	5
4º	Supermercados / <i>Supermarkets</i>	24		Serviços públicos / <i>Public services</i>	5
5º	Publicidade e editoras / <i>Advertising and publishing houses</i>	17	23º	Embalagens / <i>Packaging</i>	3
6º	Instituições financeiras / <i>Financial institutions</i>	16	24º	Ferroviário / <i>Railways</i>	2
7º	Construção e produtos de construção / <i>Construction and construction products</i>	13		Montadoras de veículos / <i>Vehicle assembly</i>	2
	Partes e peças automotivas / <i>Automobile parts</i>	13		Serviços portuários / <i>Port services</i>	2
9º	Companhias energéticas / <i>Energy companies</i>	10	27º	Aviação / <i>Aviation</i>	1
10º	Metalurgia e siderurgia / <i>Metallurgy and steel</i>	9		Brinquedos e jogos / <i>Toys and games</i>	1
	Seguros / <i>Insurance</i>	9		Fertilizantes / <i>Fertilizers</i>	1
12º	Serviços para empresas / <i>Company services</i>	8		Higiene / <i>Hygiene</i>	1
13º	Lojas de varejo / <i>Retail outlets</i>	7		Hospitais / <i>Hospitals</i>	1
14º	Cimento / <i>Cement</i>	6		Hotéis / <i>Hotels</i>	1
	Petrolífero / <i>Oil industry</i>	6		Revenda de veículos / <i>Vehicle resale</i>	1
	Produtos de engenharia / <i>Engineering products</i>	6		Tintas / <i>Paints</i>	1
	Produtos químicos e farmacêuticos / <i>Chemical and pharmaceutical products</i>	6		Transportes / <i>Transports</i>	1
	Produtos químicos e petroquímicos / <i>Chemical and petrochemical products</i>	6	36º	Outros / <i>Others</i>	14
Total geral / General total					309

1998

Ranking setorial de transações*Transactions ranking by sector*

#	setor / sector	total	#	setor / sector	total
1º	Alimentos, bebidas e fumo / <i>Food, beverages and tobacco</i>	36	19º	Lojas de varejo / <i>Retail outlets</i>	6
2º	Telecomunicações / <i>Telecommunications</i>	31	20º	Fertilizantes / <i>Fertilizers</i>	4
3º	Instituições financeiras / <i>Financial institutions</i>	28		Produtos químicos e farmacêuticos / <i>Chemical and pharmaceutical products</i>	4
4º	Produtos químicos e petroquímicos / <i>Chemical and petrochemical products</i>	25	22º	Embalagens / <i>Packaging</i>	3
5º	Metalurgia e siderurgia / <i>Metallurgy and steel</i>	23	23º	Montadoras de Veículos / <i>Vehicle assembly</i>	3
6º	Partes e peças automotivas / <i>Automobile parts</i>	20	24º	Higiene / <i>Hygiene</i>	2
7º	Publicidade e editoras / <i>Advertising and publishing houses</i>	19		Hotéis / <i>Hotels</i>	2
8º	Seguros / <i>Insurance</i>	15		Serviços portuários / <i>Port services</i>	2
9º	Serviços para empresas / <i>Company services</i>	13		Serviços públicos / <i>Public services</i>	2
	Supermercados / <i>Supermarkets</i>	13		Shopping centers	2
11º	Companhias energéticas / <i>Energy companies</i>	11	29º	Aviação / <i>Aviation</i>	1
	Transportes / <i>Transports</i>	11		Cimento / <i>Cement</i>	1
13º	Construção e produtos de construção / <i>Construction and construction products</i>	10		Hospitais / <i>Hospitals</i>	1
14º	Elétricos e eletrônicos / <i>Electrical and electronic equipment</i>	9		Lojas de departamento / <i>Department stores</i>	1
	Madeira e papel / <i>Wood and paper</i>	9		Petrolífero / <i>Oil industry</i>	1
16º	Tecnologia da Informação (TI) / <i>Information Technology (IT)</i>	8		Revenda de veículos / <i>Vehicle resale</i>	1
	Têxteis / <i>Textiles</i>	8	35º	Outros / <i>Others</i>	19
18º	Produtos de engenharia / <i>Engineering products</i>	7		Total geral / General total	351

1997

Ranking setorial de transações*Transactions ranking by sector*

#	setor / sector	total	#	setor / sector	total
1º	Alimentos, bebidas e fumo / <i>Food, beverages and tobacco</i>	49	19º	Cimento / <i>Cement</i>	6
2º	Instituições financeiras / <i>Financial institutions</i>	36		Serviços para empresas / <i>Company services</i>	6
3º	Seguros / <i>Insurance</i>	24	21º	Design e projetos gráficos / <i>Design and graphic projects</i>	5
4º	Produtos químicos e petroquímicos / <i>Chemical and petrochemical products</i>	22	22º	Embalagens / <i>Packaging</i>	4
5º	Elétricos e eletrônicos / <i>Electrical and electronic equipment</i>	19		Higiene / <i>Hygiene</i>	4
6º	Metalurgia e siderurgia / <i>Metallurgy and steel</i>	18		Indústrias extrativistas / <i>Extractive industries</i>	4
7º	Companhias energéticas / <i>Energy companies</i>	17		Produtos químicos e farmacêuticos / <i>Chemical and pharmaceutical products</i>	4
8º	Partes e peças automotivas / <i>Automobile parts</i>	16		Shopping centers	4
9º	Madeira e papel / <i>Wood and paper</i>	14	27º	Petrolífero / <i>Oil industry</i>	3
	Telecomunicações / <i>Telecommunications</i>	14		Revenda de veículos / <i>Vehicle resale</i>	3
11º	Produtos de engenharia / <i>Engineering products</i>	9	29º	Aviação / <i>Aviation</i>	2
	Publicidade e editoras / <i>Advertising and publishing houses</i>	9		Serviços portuários / <i>Port services</i>	2
	Supermercados / <i>Supermarkets</i>	9		Tintas / <i>Paints</i>	2
14º	Tecnologia da Informação (TI) / <i>Information Technology (IT)</i>	8		Vidros / <i>Glass</i>	2
	Construção e produtos de construção / <i>Construction and construction products</i>	8	33º	Serviços públicos / <i>Public services</i>	1
	Lojas de varejo / <i>Retail outlets</i>	8		Vestuário e calçados / <i>Clothing and shoes</i>	1
	Têxteis / <i>Textiles</i>	8	35º	Outros / <i>Others</i>	24
18º	Transportes / <i>Transports</i>	7	Total geral / General total		372

1996

Ranking setorial de transações*Transactions ranking by sector*

#	setor / sector	total	#	setor / sector	total
1º	Alimentos, bebidas e fumo / <i>Food, beverages and tobacco</i>	38	19º	Cimento / <i>Cement</i>	5
2º	Instituições financeiras / <i>Financial institutions</i>	31		Telecomunicações / <i>Telecommunications</i>	5
3º	Produtos químicos e petroquímicos / <i>Chemical and petrochemical products</i>	18		Publicidade e editoras / <i>Advertising and publishing houses</i>	5
4º	Metalurgia e siderurgia / <i>Metallurgy and steel</i>	17	22º	Petrolífero / <i>Oil industry</i>	4
5º	Seguros / <i>Insurance</i>	16		Serviços portuários / <i>Port services</i>	4
6º	Elétrico e eletrônico / <i>Electrical and electronic equipment</i>	15		Hospitais / <i>Hospitals</i>	4
	Construção e produtos de construção / <i>Construction and construction products</i>	15		Brinquedos e jogos / <i>Toys and games</i>	4
8º	Partes e peças automotivas / <i>Automobile parts</i>	11		Embalagens / <i>Packaging</i>	4
	Tecnologia da Informação (TI) / <i>Information Technology (IT)</i>	11		Madeira e papel / <i>Wood and paper</i>	4
10º	Produtos químicos e farmacêuticos / <i>Chemical and pharmaceutical products</i>	10		Hotéis / <i>Hotels</i>	4
11º	Produtos de engenharia / <i>Engineering products</i>	9		Higiene / <i>Hygiene</i>	4
	Companhias energéticas / <i>Energy companies</i>	9		Têxteis / <i>Textiles</i>	4
13º	Serviços para empresas / <i>Company services</i>	8	31º	Design e projetos gráficos / <i>Design and graphic projects</i>	2
14º	Lojas de varejo / <i>Retail outlets</i>	7		Supermercados / <i>Supermarkets</i>	2
	Ferroviário / <i>Railways</i>	7		Aviação / <i>Aviation</i>	2
16º	Montadoras de veículos / <i>Vehicle assembly</i>	6		Shopping centers	2
	Transportes / <i>Transports</i>	6		Tintas / <i>Paints</i>	2
18º	Indústrias extrativistas / <i>Extractive industries</i>	5	36º	Outros / <i>Others</i>	28
			Total geral / General total		328

Ranking setorial de transações*Transactions ranking by sector*


#	setor / sector	total	#	setor / sector	total
1º	Alimentos, bebidas e fumo / <i>Food, beverages and tobacco</i>	24	17º	Montadoras de veículos / <i>Vehicle assembly</i>	4
2º	Instituições financeiras / <i>Financial institutions</i>	20		Petrolífero / <i>Oil industry</i>	4
3º	Eletroeletrônico / <i>Electrical and electronic equipment</i>	14		Transportes / <i>Transports</i>	4
4º	Produtos químicos e petroquímicos / <i>Chemical and petrochemical products</i>	13	20º	Construção e produtos de construção / <i>Construction and construction products</i>	2
5º	Partes e peças automotivas / <i>Automobile parts</i>	11		Hotéis / <i>Hotels</i>	2
	Produtos químicos e farmacêuticos / <i>Chemical and pharmaceutical products</i>	11		Lojas de varejo / <i>Retail outlets</i>	2
7º	Indústrias extrativistas / <i>Extractive industries</i>	9		Publicidade e editoras / <i>Advertising and publishing houses</i>	2
	Metalurgia e siderurgia / <i>Metallurgy and steel</i>	9		Serviços portuários / <i>Port services</i>	2
	Seguros / <i>Insurance</i>	9	25º	Brinquedos e jogos / <i>Toys and games</i>	1
10º	Embalagens / <i>Packaging</i>	8		Companhias energéticas / <i>Energy companies</i>	1
	Telecomunicações / <i>Telecommunications</i>	8		Ferroviário / <i>Railways</i>	1
	Têxteis / <i>Textiles</i>	8		Higiene / <i>Hygiene</i>	1
13º	Tecnologia da Informação (TI) / <i>Information Technology (IT)</i>	7		Serviços para empresas / <i>Company services</i>	1
	Madeira e papel / <i>Wood and paper</i>	7		Tintas / <i>Paints</i>	1
15º	Aviação / <i>Aviation</i>	5		Vidros / <i>Glass</i>	1
	Produtos de engenharia / <i>Engineering products</i>	5	32º	Outros / <i>Others</i>	15
Total geral / General total					212

Ranking setorial de transações*Transactions ranking by sector*

#	setor / sector	total	#	setor / sector	total
1º	Alimentos, bebidas e fumo / <i>Food, beverages and tobacco</i>	21	18º	Publicidade e editoras / <i>Advertising and publishing houses</i>	3
2º	Instituições financeiras / <i>Financial institutions</i>	15	19º	Petrolífero / <i>Oil industry</i>	2
3º	Produtos químicos e petroquímicos / <i>Chemical and petrochemical products</i>	14		Produtos de engenharia / <i>Engineering products</i>	2
4º	Metalurgia e siderurgia / <i>Metallurgy and steel</i>	11		Serviços para empresas / <i>Company services</i>	2
5º	Tecnologia da Informação (TI) / <i>Information Technology (IT)</i>	8		Serviços portuários / <i>Port services</i>	2
	Montadoras de veículos / <i>Vehicle assembly</i>	8		Supermercados / <i>Supermarkets</i>	2
	Seguros / <i>Insurance</i>	8	24º	Brinquedos e jogos / <i>Toys and games</i>	1
8º	Madeira e papel / <i>Wood and paper</i>	7		Embalagens / <i>Packaging</i>	1
	Têxteis / <i>Textiles</i>	7		Fertilizantes / <i>Fertilizers</i>	1
10º	Elétrico e eletrônico / <i>Electrical and electronic equipment</i>	5		Higiene / <i>Hygiene</i>	1
	Telecomunicações / <i>Telecommunications</i>	5		Lojas de varejo / <i>Retail outlets</i>	1
12º	Hotéis / <i>Hotels</i>	4		Shopping centers	1
	Partes e peças automotivas / <i>Automobile parts</i>	4		Tintas / <i>Paints</i>	1
	Produtos químicos e farmacêuticos / <i>Chemical and pharmaceutical products</i>	4		Transportes / <i>Transports</i>	1
15º	Aviação / <i>Aviation</i>	3		Vidros / <i>Glass</i>	1
	Construção e produtos de construção / <i>Construction and construction products</i>	3	34º	Outros / <i>Others</i>	23
	Indústrias extrativistas / <i>Extractive industries</i>	3		Total geral / General total	175

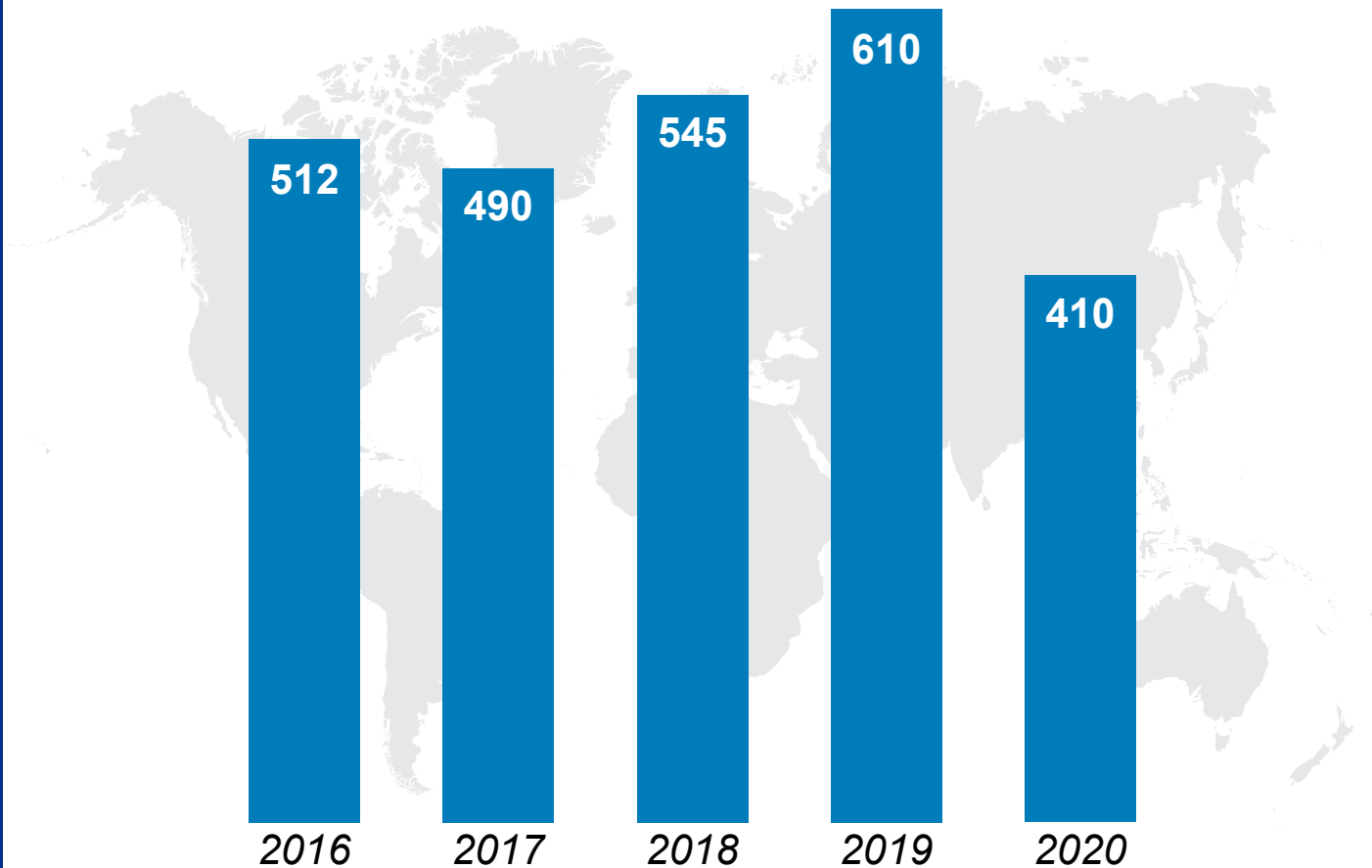
Algumas transações assessoradas pela KPMG

Some transactions assisted by KPMG

 <p>Fröhlich Fritz Frida Frily Frilar</p> <p>A KPMG Corporate Finance atuou como assessora financeira exclusiva na venda da Fröhlich S.A. Ind. e Com. de Cerais para a Delly's Food Service.</p> <p>Janeiro de 2022</p>	 <p>REACHLOCAL PART OF THE USA TODAY NETWORK</p> <p>A KPMG Corporate Finance atuou como assessora financeira exclusiva da ReachLocal Inc., na venda de sua subsidiária ReachLocal Brasil Serviços de Tecnologia da Informação em Marketing Ltda.</p> <p>Maio de 2019</p>	 <p>ADM</p> <p>A KPMG Corporate Finance atuou como assessora financeira exclusiva da ADM - Archer Daniels Midland Company na venda de suas operações na Bolívia para a Alicorp, Grupo Romero.</p> <p>Agosto de 2018</p>	 <p>DãnicaZipco Soluções Termoisolantes e Coberturas Metálicas</p> <p>A KPMG Corporate Finance atuou como assessora financeira exclusiva dos acionistas da Dãnica Corp AS na alienação de 43,5% de participação para a Brazil Steel Investimentos e Participações S.A. (subsidiária do Grupo Pátria).</p> <p>Março de 2018</p>	 <p>BRITVIC plc</p> <p>A KPMG Corporate Finance atuou como assessora financeira exclusiva, com assistência de profissionais do Reino Unido para a Britvic PLC na aquisição de participação acionária na EBBA - Empresa Brasileira de Bebidas e Alimentos S.A.</p> <p>Setembro de 2017</p>	 <p>BPN</p> <p>A KPMG Corporate Finance atuou como assessora financeira exclusiva do BPN - Banco Português de Negócios, na venda das suas operações no Brasil para a Crefisa.</p>  <p>Julho de 2017</p>	 <p>TOYOBO</p> <p>A KPMG Corporate Finance atuou no Brasil como assessora financeira exclusiva da Toyobo do Brasil S.A. em sua associação com a Biocontrol Sistema de Controle Biológico Ltda. e com a Morsoletto Santos e Vicente Cano Ltda.</p> <p>Abril de 2016</p>
 <p>FURUKAWA</p> <p>A KPMG Corporate Finance atuou no Brasil como assessora financeira exclusiva da Furukawa Industrial S.A. - Produtos Elétricos na aquisição de 100% de participação na AG Indústria e Comércio de Placas Eletrônicas Ltda.</p> <p>Outubro de 2015</p>	 <p>EBARA</p> <p>A KPMG Corporate Finance atuou no Brasil como assessora financeira exclusiva da Ebara Corporation na aquisição de 100% de participação na Thebe Bombas Hidráulicas S.A.</p> <p>Setembro de 2015</p>	 <p>outpromo</p> <p>A KPMG Corporate Finance atuou como assessora financeira exclusiva da OutPromo no contrato de parceria estratégica firmado com o The Integer Group, uma companhia da Omnicom Group Inc.</p> <p>Novembro de 2014</p>	 <p>VICEL A COMPANY OF SOENERGY INTERNATIONAL</p> <p>A Vicel Participações e Investimentos foi adquirida pela Soenergy Sistemas Internacionais de Energia.</p> <p>A KPMG Corporate Finance atuou nessa transação como assessora financeira exclusiva da Vicel.</p> <p>Junho de 2014</p>	 <p>ROBTEC Desenvolvendo produtos, garantindo o futuro.</p> <p>A Robtec alienou 100% de suas cotas do capital social.</p> <p>A KPMG Corporate Finance atuou como assessora financeira exclusiva dos acionistas da Robtec.</p> <p>2014</p>	 <p>KONICA MINOLTA</p> <p>A KPMG Corporate Finance atuou no Brasil como assessora financeira exclusiva dos acionistas da Konica Minolta na aquisição da Milsul Comércio.</p> <p>2014</p>	 <p>Marcopolo</p> <p>A Marcopolo S.A. adquiriu uma participação minoritária na New Flyer Industries Inc.</p> <p>A KPMG Corporate Finance atuou nessa transação como assessora financeira da Marcopolo S.A.</p> <p>Janeiro de 2013</p>
 <p>NEODENT</p> <p>Os acionistas da Neodent, nome fantasia da JJGC Indústria e Comércio de Materiais Dentários S.A., alienaram 49% do capital social da empresa para a Straumann Holding AG.</p> <p>A KPMG Corporate Finance atuou como assessora financeira exclusiva nessa transação.</p> <p>Maio de 2012</p>	 <p>kpn</p> <p>A KPN vendeu 100% de sua participação na Getronics América Latina (Brasil, Colômbia, México e Venezuela).</p> <p>A KPMG Corporate Finance atuou como assessora exclusiva da KPN nessa transação.</p> <p>Maio de 2011</p>	 <p>ArenaFonteNova</p> <p>A KPMG Structured Finance S.A. assessorou a Fonte Nova Negócios e Participações S.A. na licitação e na estruturação de financiamentos, com recursos do BNB, do BNDES e da Desenhahia, para a Parceria Público-Privada (PPP) da Arena Fonte Nova em Salvador, Bahia, Brasil.</p> <p>R\$ 623.629.232</p> <p>Captação de Financiamentos na Modalidade Project Finance.</p> <p>2011</p>	 <p>dnp Distribuidora Nacional de Petróleo Ltda.</p> <p>Os cotistas da DNP - Distribuidora Nacional de Petróleo Ltda. alienaram 100% de suas cotas do capital social para a Ultrapar Participações S.A., por meio de sua subsidiária Ipiranga Produtos de Petróleo S.A.</p> <p>A KPMG Corporate Finance, atuou como assessora financeira exclusiva da DNP.</p> <p>A Frignani & Andrade Advogados Associados atuou como assessora legal exclusiva da DNP.</p> <p>Outubro de 2010</p>	 <p>DU DO NY</p> <p>A Rede Dudony alienou 100% de suas lojas para a BF Utilidades Domésticas Ltda. (Grupo Silvio Santos)</p>  <p>Lojas do BAÚ Credciário</p> <p>A KPMG Corporate Finance atuou nessa transação como assessora financeira exclusiva da Dudony.</p> <p>Junho de 2008</p>	 <p>REPSOL</p> <p>Repsol YPF Distribuidora S.A. alienou 100% de seu capital para a empresa Alesat Combustíveis S.A.</p>  <p>ALE</p> <p>A KPMG Corporate Finance atuou nessa transação como assessora financeira exclusiva da Repsol YPF Distribuidora.</p> <p>Dezembro de 2008</p>	 <p>PAREX GROUP</p> <p>A Qualimat Distribuidora de Materiais de Construção S.A., empresa do Grupo Parex, vendeu sua fábrica de argamassas, localizada em Cajamar (SP), para a Votorantim Cimentos Ltda.</p>  <p>Votorantim</p> <p>A KPMG Corporate Finance atuou nessa transação como assessora financeira exclusiva do Grupo Parex.</p> <p>Abril de 2008</p>

Mid-market mundial (menos de US\$ 500 milhões)

Worldwide mid-market (less than US\$ 500 million)



Negócios concluídos por volume - 2016-2020 / Completed deals by volume - 2016-2020

Fale com o nosso time

Contact us

Luis Augusto Motta

Tel.: +55 (11) 3940-8314

lluz@kpmg.com.br

Paulo Guilherme de Menezes Coimbra

Tel.: +55 (21) 2207-9219

pgcoimbra@kpmg.com.br

Renato Pereira

Tel.: +55 (11) 3940-8323

renatopereira@kpmg.com.br

Gian Luca Wickart

Tel.: +55 (11) 3940-8356

gwickart@kpmg.com.br



#KPMGTransforma



Baixe o
nosso APP

kpmg.com.br



[/kpmgbrasil](https://www.youtube.com/kpmgbrasil)

© 2023 KPMG Corporate Finance Ltda., uma sociedade simples brasileira, de responsabilidade limitada e firma-membro da organização global KPMG de firmas-membro independentes licenciadas da KPMG International Limited, uma empresa inglesa privada de responsabilidade limitada. Todos os direitos reservados.

O nome KPMG e o seu logotipo são marcas utilizadas sob licença pelas firmas-membro independentes da organização global KPMG.

Todas as informações apresentadas no Relatório de Pesquisa de Fusões & Aquisições 2022 – 4º trimestre, são de natureza genérica e não têm por finalidade abordar as circunstâncias de uma pessoa ou entidade específica. Embora tenhamos nos empenhado em prestar informações precisas e atualizadas, não há garantia de sua exatidão na data em que forem recebidas nem de que tal exatidão permanecerá no futuro. Essas informações não devem servir de base para se empreenderem ações sem orientação profissional qualificada, precedida de um exame minucioso da situação em pauta.

© 2023 KPMG Corporate Finance Ltda., a Brazilian limited liability company and a member firm of the KPMG global organization of independent member firms affiliated with KPMG International Limited, a private English company limited by guarantee. All rights reserved. Printed in Brazil.

The KPMG name and logo are trademarks used under license by the independent member firms of the KPMG global organization.

The information contained in this Research of Mergers & Acquisitions Report 2022 – 4th quarter, is of a general nature and is not intended to address the circumstances of any particular individual or entity. Although we endeavor to provide accurate and timely information, there can be no guarantee that such information is accurate as of the date it is received or that it will continue to be accurate in the future. No one should act on such information without appropriate professional advice after a thorough examination of the particular situation.

Design & production: Índice Arte Gráfica & Editoração (January 2023)