

中国内地与 香港IPO市场

2024年第一季度回顾

2024年4月17日

kpmg.com/cn



目录



全球IPO市场概况



A股IPO市场



香港IPO市场





全球IPO市场概况

全球IPO市场概况：2024年第一季度摘要


2024年第一季度开始表现审慎，不同地区的股市表现出现转变。

 地缘政治仍不确定

 通胀压力仍然存在

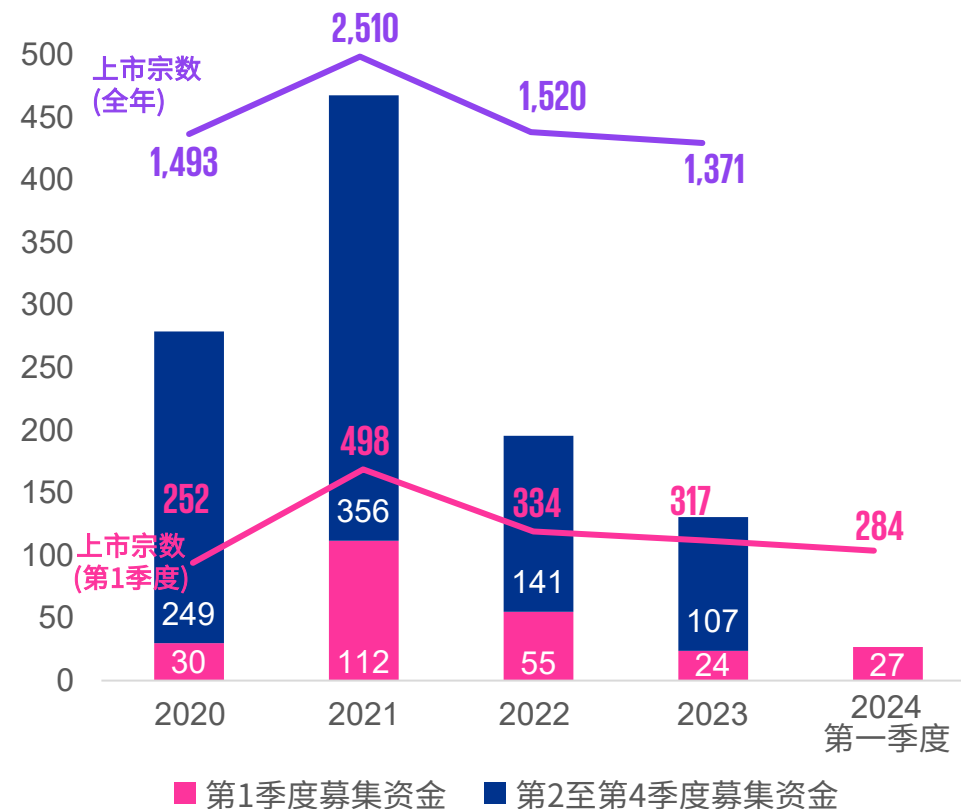
 对减息有不同预测

前十大IPO行业分布图(以募资金额计)



- (1) 分析以截至2024年3月31日的实际数据为基础。
 (2) 资料来源：彭博及毕马威分析，包括房地产信托基金(“REIT”公司)但不包括特殊目的收购公司(“SPAC”或“空白支票公司”)。

全球IPO募资金额 (2020 - 2024年第一季度) (10亿美元)



271亿美元

募资总额
与2023年第一季度相比▲~15%



284

宗IPO
与2023年第一季度相比▼~10%



3

宗募资金额超过10亿美元的IPO
与2023年第一季度相比▲1宗



9,530万美元

平均募资规模
与2023年第一季度相比▲~25%

2024年第一季度全球IPO排名

	2024年第1季度	2023年第1季度	2023年 (全年)	
第1位	纽约证券交易所 48亿美元	上海证券交易所 62亿美元	上海证券交易所 313亿美元	<p>美国 证券交易所: ~35%</p> <p>A股 证券交易所: ~20%</p> <p>全球 募资金额</p> <p>其他证券交易所</p>
第2位	纳斯达克证券交易所 41亿美元	深圳证券交易所 48亿美元	深圳证券交易所 220亿美元	
第3位	上海证券交易所 34亿美元	阿布扎比证券交易所 30亿美元	纳斯达克证券交易所 125亿美元	
第4位	瑞士证券交易所 26亿美元	纳斯达克证券交易所 21亿美元	纽约证券交易所 98亿美元	
第5位	深圳证券交易所 21亿美元	香港联合交易所 9亿美元	印度国家证券交易所 69亿美元	

- (1) 分析以截至2024年3月31日的实际数据为基础。
- (2) 美元兑港币的汇率为7.75。
- (3) 资料来源: 彭博及毕马威分析, 包括房地产信托基金(“REIT”公司) 但不包括特殊目的收购公司(“SPAC”或“空白支票公司”)。

2024年全球IPO市场展望

“

尽管全球IPO市场仍然受到自2023年以来的挑战影响，美国两间证券交易所成功重夺前两大全球IPO证券交易所的地位。

IPO活动的显着复苏，有赖于投资者重拾对IPO市场的信心。这取决于各种因素，包括地缘政治持续不确定的情况，以及当前的息率环境。”



刘国贤
主管合伙人
资本市场及执业技术
毕马威中国

按地区计的募资总额 – 2024年第一季度与2023年第一季度相比

美洲区

▲ ~ 235%

亚太区

▼ ~ 40%

欧洲、中东、印度及非洲

▲ ~ 50%



A股IPO市场

A股IPO市场：2024年第一季度摘要

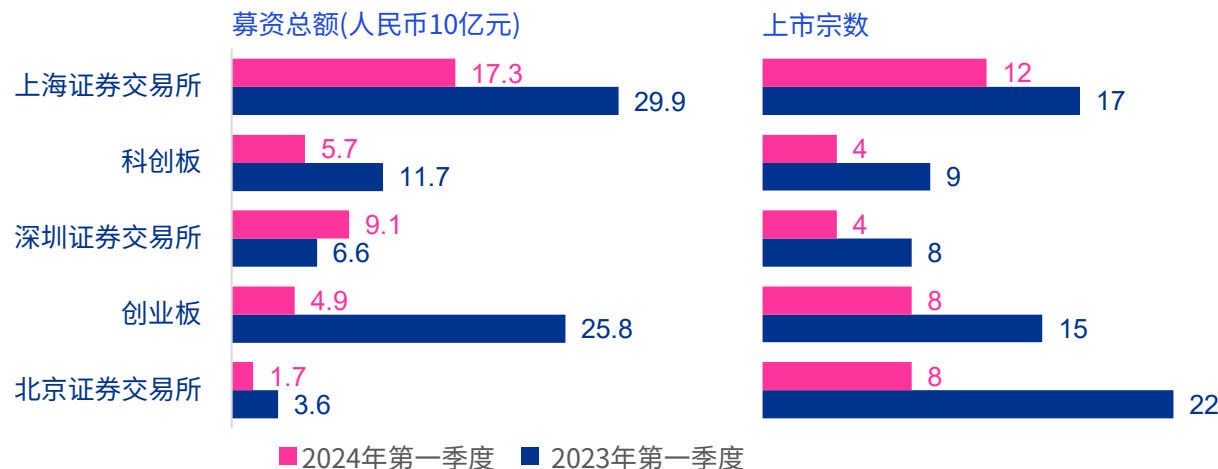
由于监管机构重质不重量，2024年第一季度A股IPO市场明显放缓。

人民币387亿元
 募资总额
 与2023年第一季度相比 ▼~50%


36宗IPO
 与2023年第一季度相比 ▼~50%

人民币11亿元
 平均募资规模
 与2023年第一季度水平相等

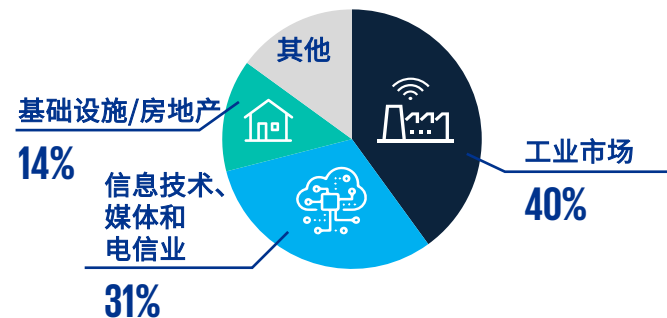
A股IPO证券交易所分布图



A股IPO行业分布图(以募资金额计)



A股IPO行业分布图(以IPO宗数计)



注：除另有注明外，以上分析基于WIND截至2024年3月31日的数据(包括房地产信托基金(“REIT”公司))

A股前10大IPO项目

2024年 第一季度	公司名称	证券交易所	募集资金 (人民币10亿元)	行业
1	华夏华润商业资产*	深交所	6.9	基础设施/房地产
2	国泰君安城投宽庭保障性租赁住房*	上交所	3.1	基础设施/房地产
3	广州环投永兴集团股份有限公司	上交所	2.4	工业市场
4	SolaX电力网络科技（浙江）有限公司	上交所 — 科创板	2.2	工业市场
5	易方达深高速高速公路*	上交所	2.0	基础设施/房地产
6	西安诺瓦星云科技股份有限公司	深交所 — 创业板	1.6	信息技术、媒体和电信业
7	上海龙旗科技股份有限公司	上交所	1.6	信息技术、媒体和电信业
8	尼康仪器（上海）有限公司	上交所 — 科创板	1.5	信息技术、媒体和电信业
9	成都华微电子科技有限公司	上交所 — 科创板	1.5	信息技术、媒体和电信业
10	上海博隆装备技术股份有限公司	上交所	1.2	工业市场

2023年 第一季度	公司名称	证券交易所	募集资金 (人民币10亿元)	行业
1	中信建设国家电投新能源*	上交所	7.8	基础设施/房地产
2	湖南裕能新能源电池材料有限公司	深交所 — 创业板	4.5	工业市场
3	江苏徐矿能源股份有限公司	上交所	4.3	能源和自然资源
4	格力博（江苏）股份有限公司	深交所 — 创业板	3.7	工业市场
5	无锡日联科技股份有限公司	上交所 — 科创板	3.0	工业市场
6	中航京能光伏*	上交所	2.9	基础设施/房地产
7	信达证券股份有限公司	上交所	2.7	金融服务
8	湖北江瀚新材料股份有限公司	上交所	2.4	工业市场
9	湖北省宏源药业科技股份有限公司	深交所 — 创业板	2.4	医疗保健及生命科学
10	广东绿通新能源电动车科技股份有限公司	深交所 — 创业板	2.3	工业市场

* 指房地产投资信托基金上市（“REITs”）

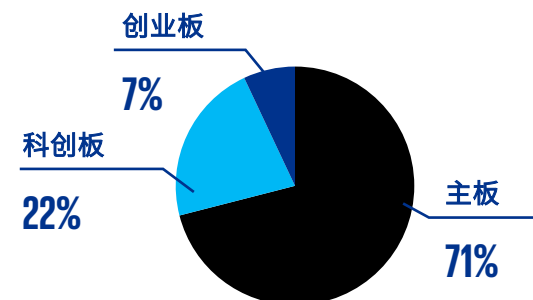
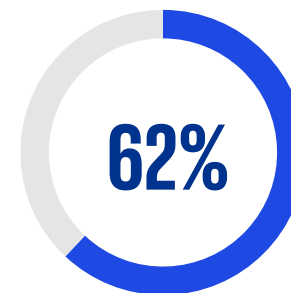
注：除另有注明外，以上分析基于WIND截至2024年3月31日的数据(包括房地产信托基金(“REIT”公司))
资料来源：Wind及毕马威分析



商业资产REIT

在 2024 年第一季度占据**首位**，
而**新能源REIT**则在
2023 年第一季度引领市场

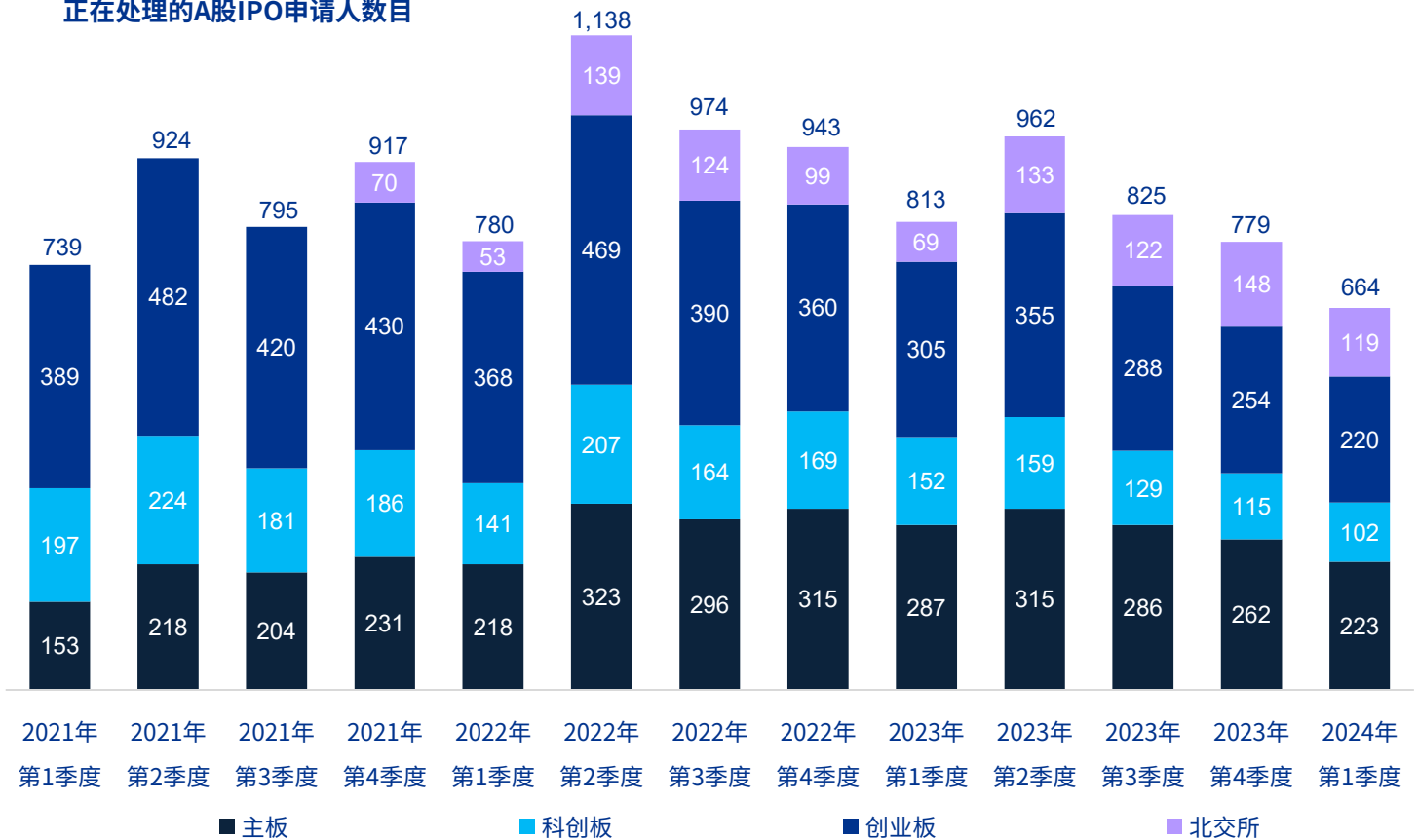
前十大 IPO 占2024 年
第一季度募资总额的



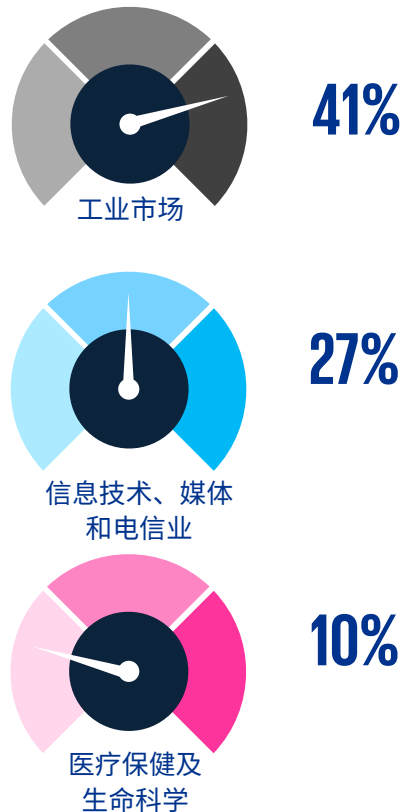
2024年第一季度前十大 IPO 募集资金分布图（以证券交易所计）

A股上市申请概况

正在处理的A股IPO申请人数目



A股IPO申请最活跃的前三大行业



注：以上分析基于WIND截至2024年3月31日的数据(包括房地产信托基金(“REIT”公司))。正在处理的申请人包括基于财务信息到期而被暂停的申请(中止审查)。根据以往情况,此类上市申请将在申请人提交更新的财务信息后恢复审查。

2024 A股IPO市场展望



“

资本市场能健全和有效地运作，对振兴中国内地经济方面发挥着举足轻重的作用。中国证监会对 A 股 IPO 市场秉持重质不重量的方针，以促进资本市场的长远发展。

此外，政府预计将持续推出经济和货币政策，以保持稳定的投资环境，增强投资者信心，并为企业上市创造有利环境。”



刘大昌
合伙人
资本市场组
毕马威中国



香港IPO市场

香港IPO市场：2024年第一季度摘要

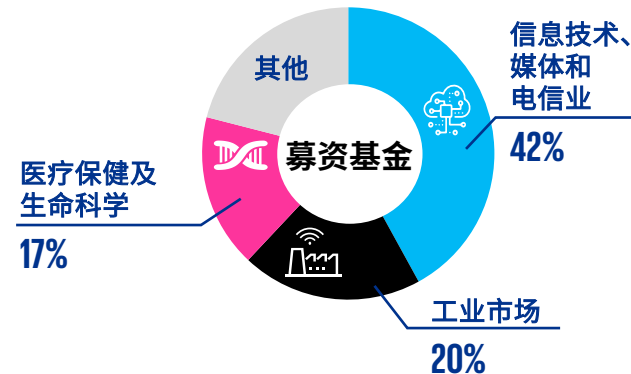
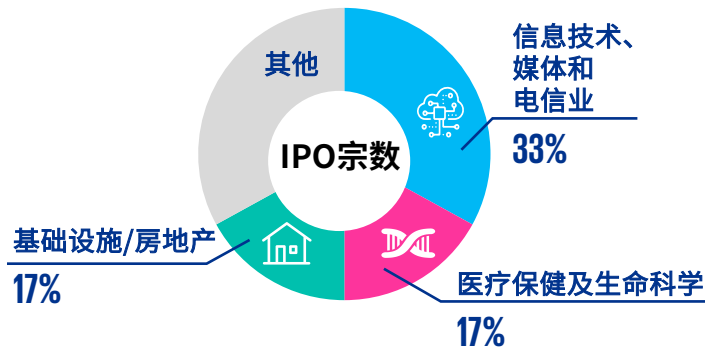
2024年初，香港IPO市场依然低迷，但预计将有所改善

港币47亿元
募资总额
与2023年第一季度相比 ▼~30%

12宗IPO
与2023年第一季度相比 ▼~35%

港币3.8亿元
平均募资规模
与2023年第一季度相比 ▲~5%

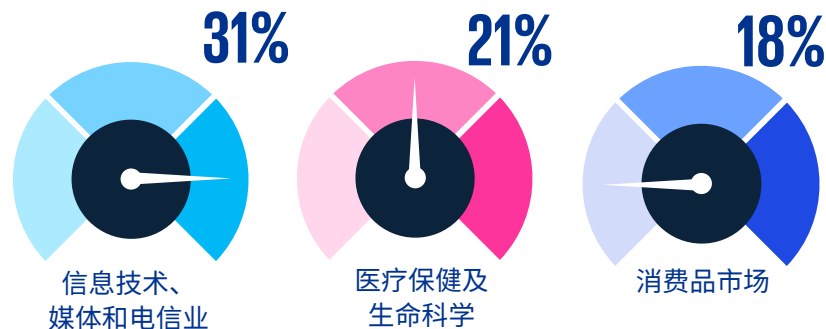
香港IPO行业分布图



正在处理的香港IPO申请



香港 IPO 申请最活跃的前三大行业



注：基于截至2024年3月31日的数据，包括以介绍形式上市的公司，不包括SPAC上市项目和GEM转往主板的公司
资料来源：香港交易所及毕马威分析

2024年香港IPO市场展望

“

尽管当前高利率环境和市场对本地及全球经济前景的忧虑，使香港IPO市场继续面临阻力，但尖端的人工智能技术与蓬勃发展的绿色科技行业的结合，让我们处于一场转型的开端，为面对众多挑战的市场带来了新机遇。

同时，我们也看到一些企业抓住了市场对新兴技术和绿色科技日益增长的需求的机遇。这为市场强劲复苏奠定了基础。

”



朱雅仪
主管合伙人
新经济市场及生命科学
毕马威中国



联系我们



刘国贤

主管合伙人
资本市场及执业技术
毕马威中国
+852 2826 8010
paul.k.lau@kpmg.com



刘大昌

合伙人
资本市场组
毕马威中国
+852 2143 8876
louis.lau@kpmg.com



邓浩然

合伙人
资本市场组
毕马威中国
+852 2833 1636
mike.tang@kpmg.com



朱雅仪

主管合伙人
新经济市场及生命科学
毕马威中国
+852 2978 8151
irene.chu@kpmg.com



文肇基

合伙人
资本市场组
毕马威中国
+86 (10) 8508 5548
terence.man@kpmg.com



谭晓林

合伙人
资本市场组
毕马威中国
+852 2978 8188
elton.tam@kpmg.com



kpmg.com/cn/socialmedia

本报告所载资料仅供一般参考用，并非针对任何个人或团体的个别情况而提供。虽然本所已致力提供准确和及时的资料，但本所不能保证这些资料在阁下收取时或日后仍然准确。任何人士不应在没有详细考虑相关的情况及获取适当的专业意见下依据本刊物所载资料行事。

© 2024 毕马威会计师事务所 — 香港特别行政区合伙制事务所，是与英国私营担保有限公司 — 毕马威国际有限公司相关联的独立成员所全球性组织中的成员。版权所有，不得转载。

毕马威的名称和标识均为毕马威全球性组织中的独立成员所经许可后使用的商标。

文件分类：毕马威公开文件