

目录



全球IPO市场概况



A股IPO市场



香港IPO市场





全球 IPO 市场概况

全球IPO市场概况：2024年上半年摘要

全球多数主要IPO市场的IPO活动有所改善，但亚太区的IPO活动仍然疲软。



地缘政治冲突



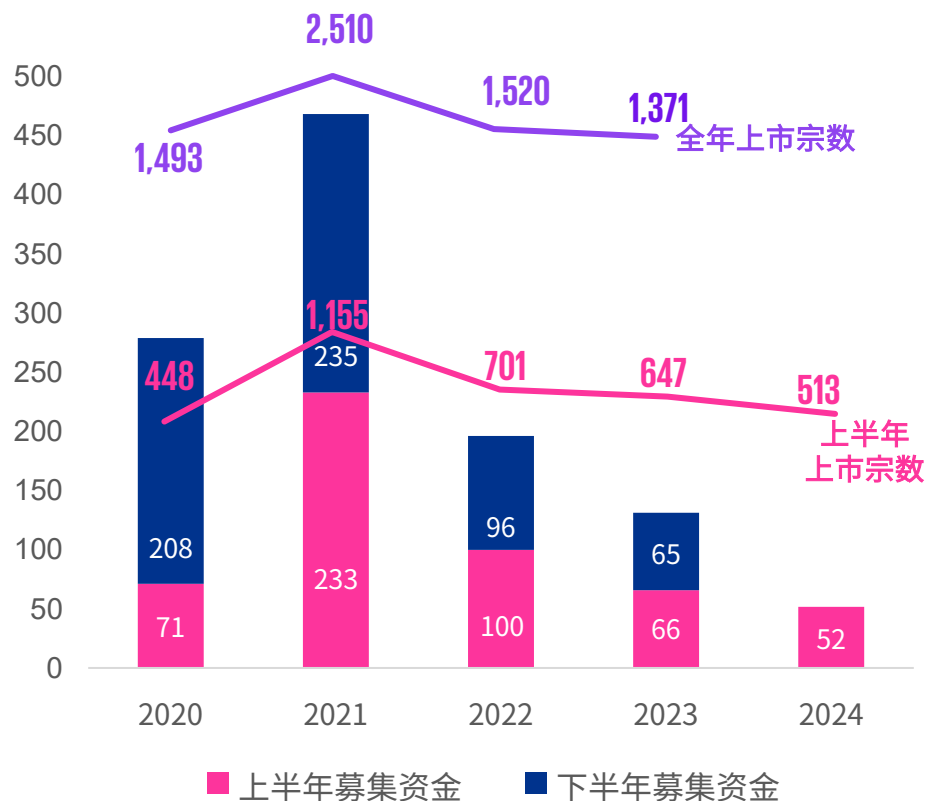
全球大选年



利率环境

全球前10宗IPO中主要是**消费品市场**和**信息技术、媒体及电信业**的公司。

全球IPO活动 (2020年-2024年上半年) (10亿美元)



516亿美元

募资总额
与2023年上半年相比 ▼~20%



513

宗IPO
与2023年上半年相比 ▼~20%



6

宗募资金额超过10亿美元的IPO
与2023年上半年相比 ▼1宗



1亿美元

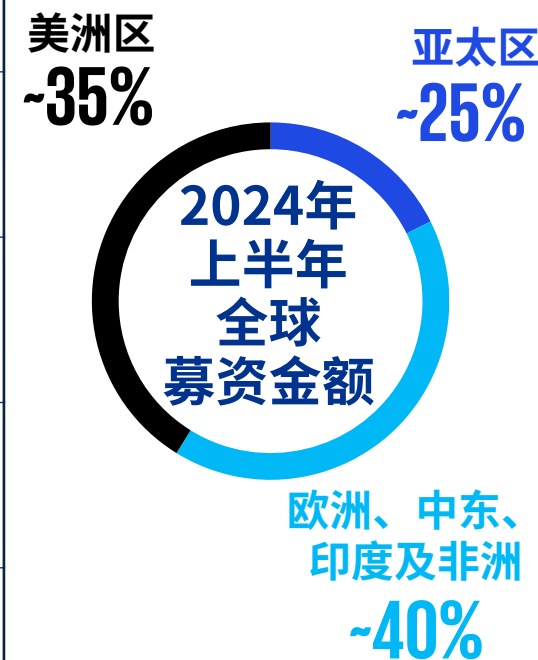
平均募资规模
与2023年上半年相约

(1) 分析以截至2024年6月13日的实际数据为基础。

(2) 资料来源：彭博及毕马威分析，包括房地产信托基金(“REIT”公司)但不包括特殊目的收购公司(“SPAC”或“空白支票公司”)。

2024年上半年全球IPO排名

	2024年上半年	2023年上半年	2023年全年
第1位	纽约证券交易所 108亿美元	上海证券交易所 192亿美元	上海证券交易所 313亿美元
第2位	纳斯达克证券交易所 68亿美元	深圳证券交易所 128亿美元	深圳证券交易所 220亿美元
第3位	印度国家证券交易所 39亿美元	纽约证券交易所 72亿美元	纳斯达克证券交易所 125亿美元
第4位	上海证券交易所 38亿美元	阿布扎比证券交易所 37亿美元	纽约证券交易所 98亿美元
第5位	深圳证券交易所 30亿美元	纳斯达克证券交易所 29亿美元	印度国家证券交易所 69亿美元



(1) 分析以截至2024年6月13日的实际数据为基础。
 (2) 美元兑港币汇率为7.75。
 (3) 资料来源：彭博及毕马威分析，包括房地产信托基金(“REIT”公司)，但不包括特殊目的收购公司(“SPAC”或“空白支票公司”)。

2024年下半年全球IPO市场展望

“

地缘政治冲突和2024年全球多国举行大选等多个不确定因素持续影响全球IPO活动。尽管如此，个别IPO市场正慢慢浮现复苏迹象。这对企业和投资者来说，分别是重新启动IPO计划的机会窗口及重新评估IPO在其投资组合中比重的良机。”



刘国贤
主管合伙人
资本市场及执业技术
毕马威中国

按地区计的募资总额—2024年上半年与2023年上半年相比

美洲区

▲ ~ 65%

亚太区

▼ ~ 70%

欧洲、中东、印度及非洲

▲ ~ 65%



A股IPO市场



A股IPO市场：2024年上半年摘要

在市场情绪疲弱和监管变化的背景下，A股IPO市场有所放缓。



人民币565亿元

募资总额
与2023年上半年相比 ▼ ~75%



52

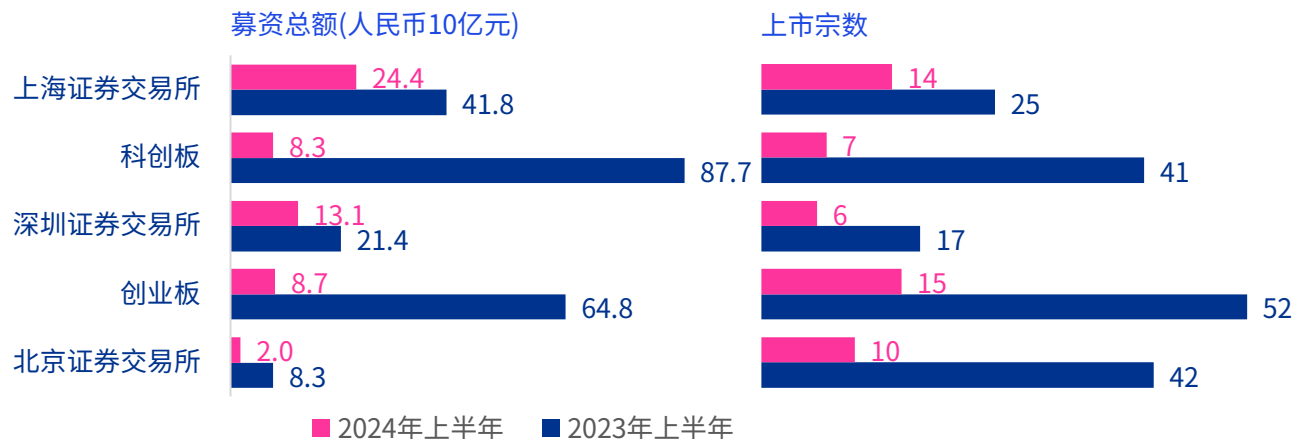
宗IPO
与2023年上半年相比 ▼ ~70%



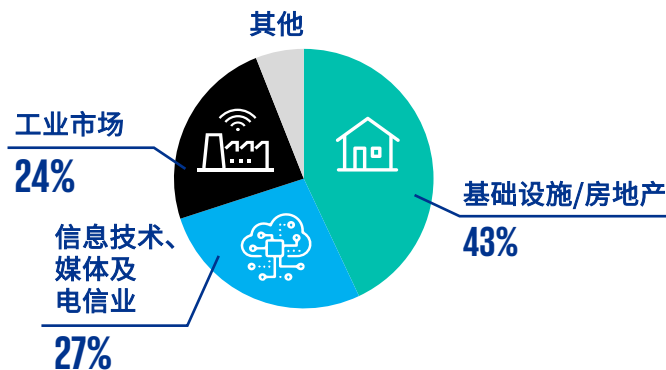
人民币11亿元

平均募资额
与2023年上半年相比 ▼ ~15%

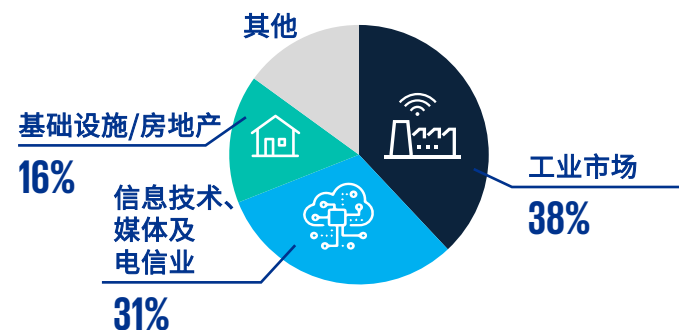
A股IPO证券交易所分布图



A股IPO行业分布图(以募资金额计)



A股IPO行业分布图(以IPO宗数计)



注：除另有说明外，以上分析基于WIND截至2024年6月13日的数据，并根据截至2024年6月30日的已确认上市宗数调整。
资料来源：Wind及毕马威分析

A股前10大IPO项目

2024年 上半年	公司名称	证券交易所	募集资金 (人民币10亿元)	行业
1	华夏华润商业资产*	深交所	6.9	基础设施/房地产
2	工银瑞信河北高速集团*#	上交所	5.7	基础设施/房地产
3	中金印力消费*	深交所	3.3	基础设施/房地产
4	国泰君安城投宽庭保障性租赁住房*	上交所	3.1	基础设施/房地产
5	广州环投永兴集团股份有限公司	上交所	2.4	工业市场
6	浙江艾罗网络能源技术股份有限公司	上交所 — 科创板	2.2	工业市场
7	易方达深高速高速公路*	上交所	2.0	基础设施/房地产
8	武汉达梦数据库股份有限公司	上交所 — 科创板	1.7	信息技术、媒体和电信业
9	西安诺瓦星云科技股份有限公司	深交所 — 创业板	1.6	信息技术、媒体和电信业
10	上海龙旗科技股份有限公司	上交所	1.6	信息技术、媒体和电信业

预计于2024年6月30日上市。预计募集资金基于已公布的上市价格。

2023年 上半年	公司名称	证券交易所	募集资金 (人民币10亿元)	行业
1	绍兴中芯集成电路制造股份有限公司	上交所 — 科创板	11.1	信息技术、媒体和电信业
2	合肥晶合集成电路股份有限公司	上交所 — 科创板	10.0	信息技术、媒体和电信业
3	中信建设国家电投新能源*	上交所	7.8	基础设施/房地产
4	陕西能源投资股份有限公司	深交所	7.2	能源与自然资源
5	阿特斯阳光电力集团股份有限公司	上交所 — 科创板	6.9	能源与自然资源
6	湖南裕能新能源电池材料有限公司	深交所 — 创业板	4.5	工业市场
7	江苏徐矿能源股份有限公司	上交所	4.3	能源与自然资源
8	深圳云天励飞技术股份有限公司	上交所 — 科创板	3.9	信息技术、媒体和电信业
9	格力博（江苏）股份有限公司	深交所 — 创业板	3.7	工业市场
10	重庆智翔金泰生物制药股份有限公司	上交所 — 科创板	3.5	医疗保健及生命科学

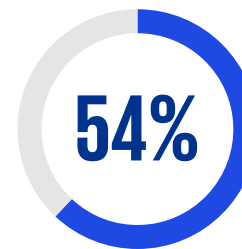
* 指房地产投资信托基金上市 (“REITs”)

注：除另有注明外，以上分析基于WIND截至2024年6月30日的数据(包括房地产信托基金 (“REIT” 公司))
资料来源：Wind及毕马威分析

REIT在2024年上半年
领先其他板块，
前十大IPO中有5宗是REIT



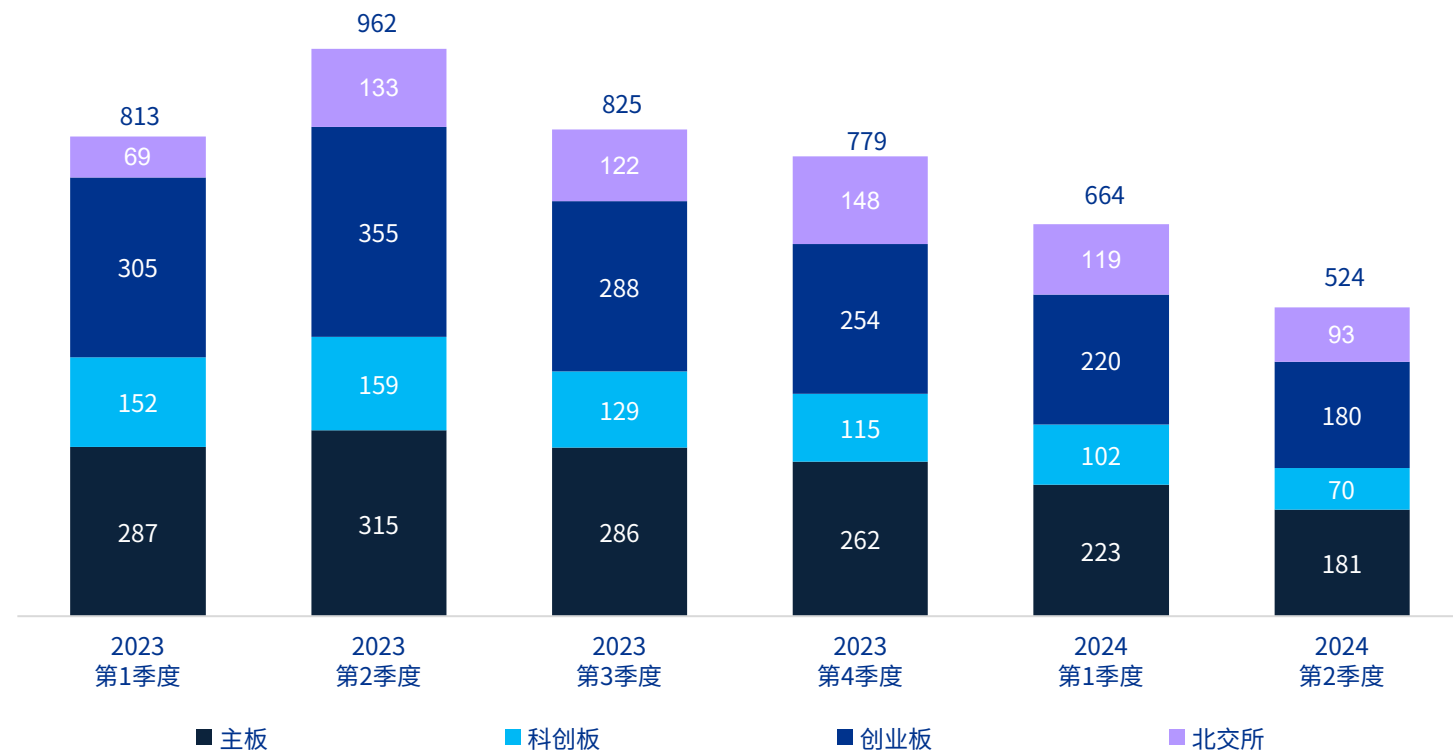
前十大IPO占2024年
上半年募资总额的



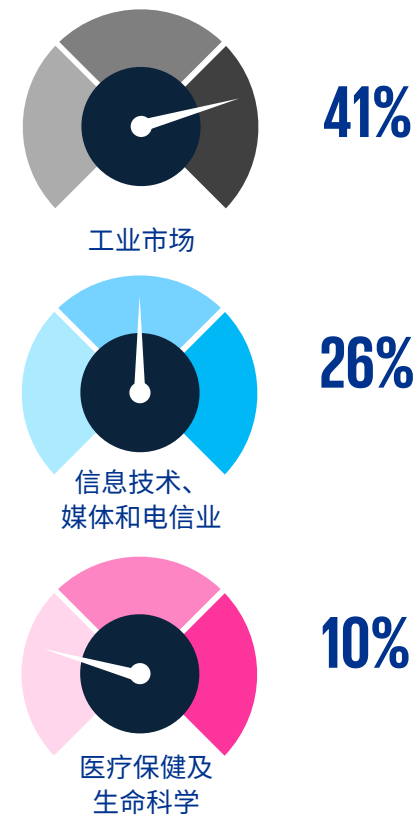
2024年上半年前十大IPO
主要来自主板 (以募资金额计)

A股上市申请概况

正在处理的A股IPO申请人数目



A股IPO申请最活跃的前三大行业



注：以上分析基于WIND截至2024年6月13日的数据(包括房地产信托基金(“REIT”公司))。正在处理的申请人包括基于财务信息到期而被暂停的申请(中止审查)。根据以往情况，此类上市申请将在申请人提交更新的财务信息后恢复审查。
资料来源：Wind及毕马威分析

2024年下半年A股IPO市场展望



“

由于监管环境收紧，2024年上半年A股市场IPO活动有所放缓。观乎期内上市的公司，来自半导体和机器人生产行业相关的公司比例显著上升，反映了当局对此等关键产业的支持力度强劲而稳定。展望2024年下半年，我们预计TMT与工业市场将继续为推动IPO市场的主要驱动力。

”



刘大昌
合伙人
资本市场组
毕马威中国



香港IPO市场

香港IPO市场：2024上半年摘要

2024年上半年香港IPO市场低迷，但预计下半年将会回升。



港币116亿元

募资总额
与2023年上半年相比 ▼ ~35%



27

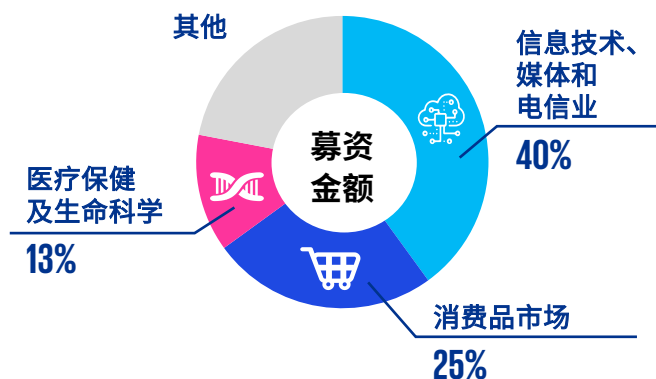
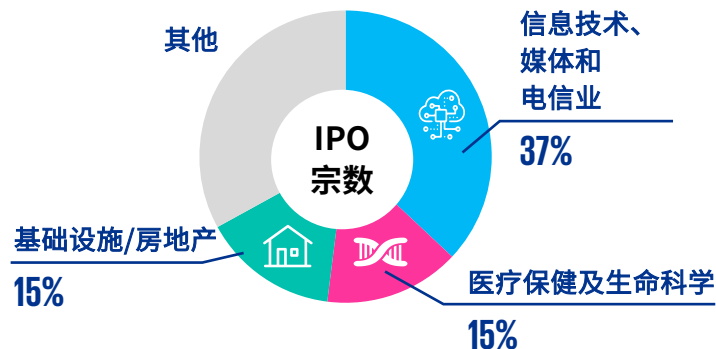
宗IPO
与2023年上半年相比 ▼ ~15%



港币4.28亿元

平均交易规模
与2023年上半年相比 ▼ ~25%

香港IPO行业分布图



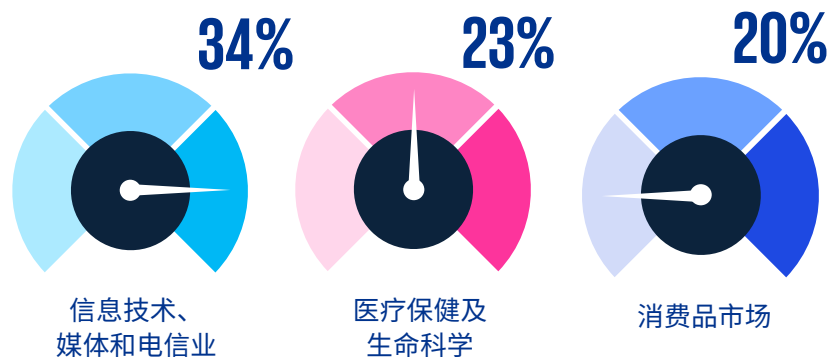
正在处理的香港IPO申请

(截至2024年6月13日)



香港IPO申请最活跃的前三大行业

(截至2024年6月13日)



注：基于截至2024年6月13日的数据，并根据截至2024年6月30日的已确认上市宗数调整，包括以介绍形式上市的公司，不包括SPAC上市项目和GEM转往主板的公司
资料来源：香港交易所及毕马威分析

2024年下半年香港IPO市场展望

“

受惠于中国证监会推出的五项新措施以及A股上市申请人有意转赴香港集资，香港IPO申请数目大增，是香港IPO市场反弹的积极信号。基于上述因素，我们对2024年下半年IPO活动回升保持乐观。”



朱雅仪
主管合伙人
新经济市场及生命科学
毕马威中国



联系我们



刘国贤

主管合伙人
资本市场及执业技术
毕马威中国
+852 2826 8010
paul.k.lau@kpmg.com



刘大昌

合伙人
资本市场组
毕马威中国
+852 2143 8876
louis.lau@kpmg.com



邓浩然

合伙人
资本市场组
毕马威中国
+852 2833 1636
mike.tang@kpmg.com



朱雅仪

主管合伙人
新经济市场及生命科学
毕马威中国
+852 2978 8151
irene.chu@kpmg.com



文肇基

合伙人
资本市场组
毕马威中国
+86 (10) 8508 5548
terence.man@kpmg.com



谭晓林

合伙人
资本市场组
毕马威中国
+852 2978 8188
elton.tam@kpmg.com



毕马威



kpmg.com/cn/socialmedia

本报告所载资料仅供一般参考用，并非针对任何个人或团体的个别情况而提供。虽然本所已致力提供准确和及时的资料，但本所不能保证这些资料在阁下收取时或日后仍然准确。任何人士不应在没有详细考虑相关的情况及获取适当的专业意见下依据本刊物所载资料行事。

© 2024 毕马威会计师事务所 — 香港特别行政区合伙制事务所，是与毕马威国际有限公司 (英国私营担保有限公司) 相关联的独立成员所全球组织中的成员。版权所有，不得转载。

毕马威的名称和标识均为毕马威全球组织中的独立成员所经许可后使用的商标。

文件分类：毕马威公开文件