

Revisiones salariales para 2022



1 Las organizaciones creen que en los próximos 6 meses estarán en una situación similar o mejor.



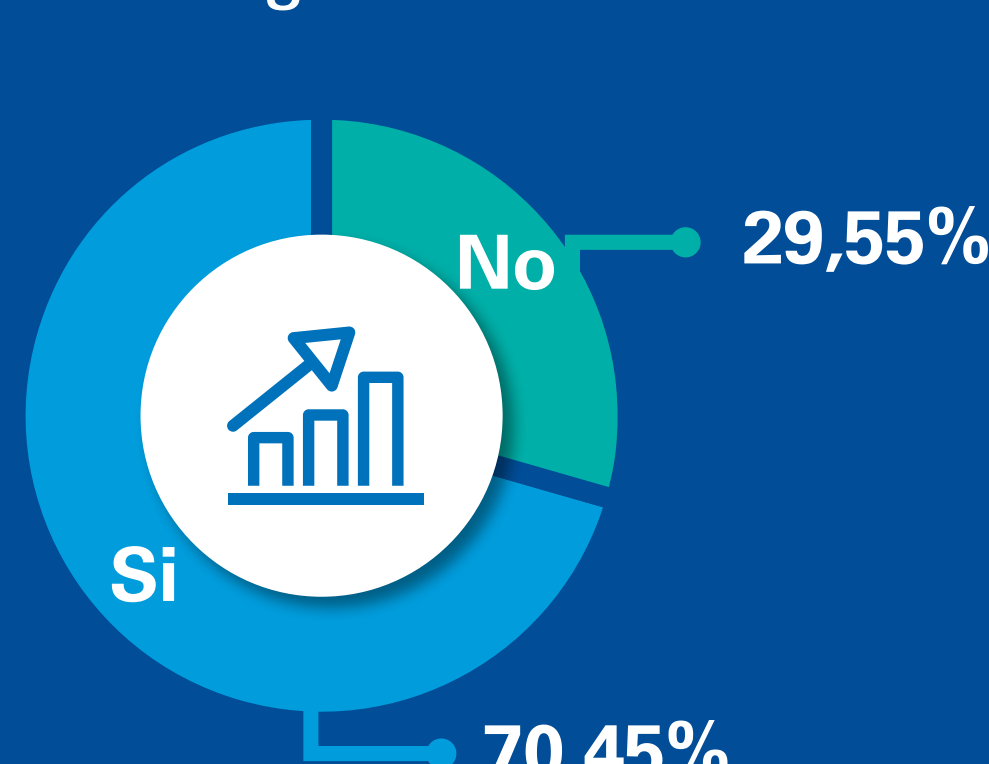
2 Un 88% de las organizaciones prevé realizar incrementos salariales en 2022.

¿Su empresa prevé proporcionar incrementos salariales en 2022?



3 Los resultados de las organizaciones han ido mejor de lo esperado ya que en 2021 solo el 52% previeron incrementos y finalmente los realizaron un 70% de las organizaciones.

¿Su empresa proporcionó incrementos salariales en 2021?



4 Las organizaciones prevén para el 2022 incrementos para el personal de convenio superiores a los de 2021.

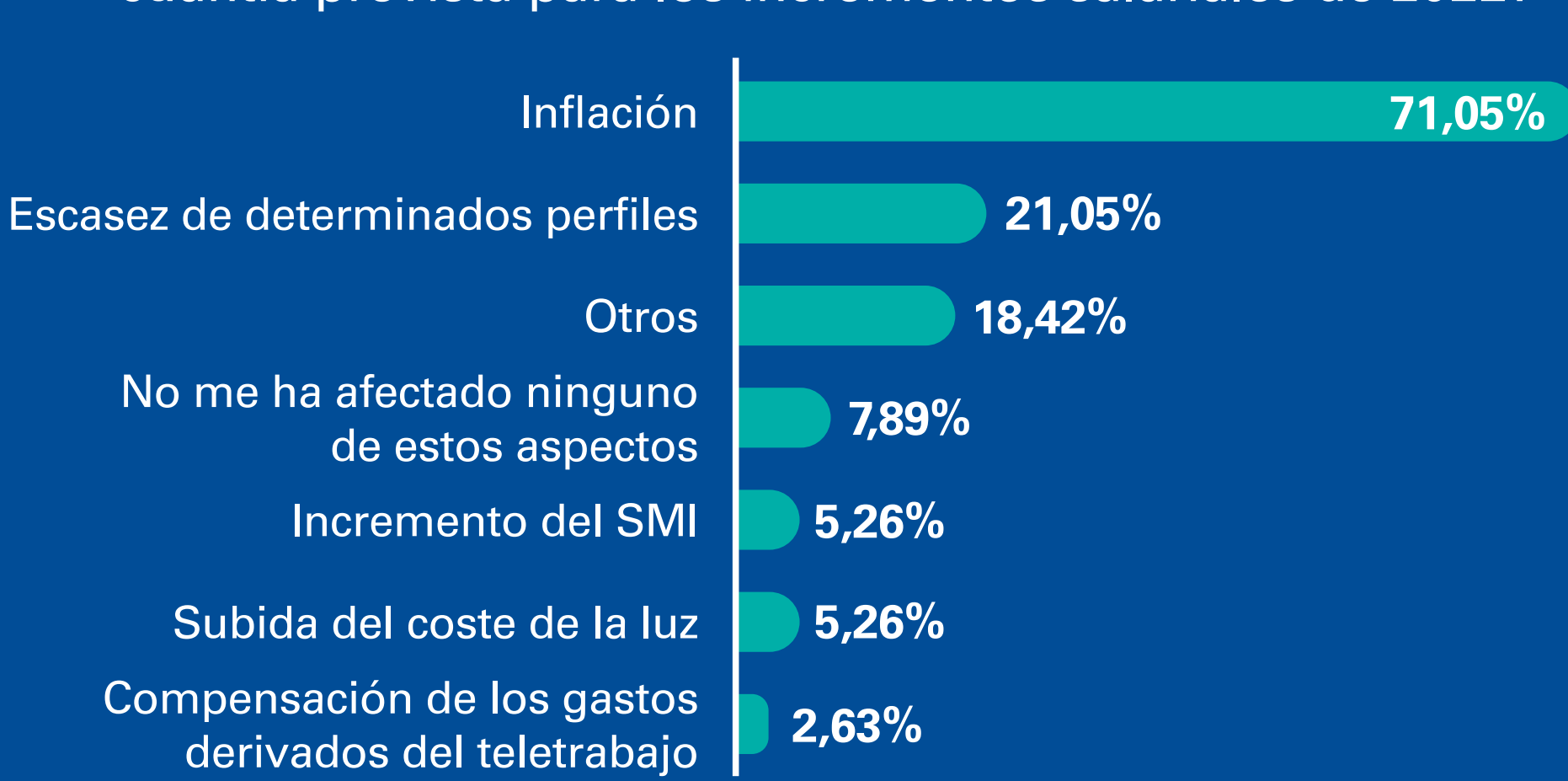
	Media	Mediana
2022	2,34%	2,00%
2021	1,46%	1,20%

5 La distribución de incrementos previstos para el año 2022 por nivel en la organización es:

	Media (%)		Mediana (%)		
	IPC	Mérito	IPC	Mérito	
2,34	2,62	2,00	2,30	Comité de Dirección	
2,27	2,43	2,00	2,00	Directivos	
2,27	2,43	2,00	2,00	Mandos Medios / Profesionales Senior	
2,13	2,37	2,00	2,15	Supervisores / Técnicos	
2,21	2,24	2,00	2,10	Administrativos / Operarios	
2,24	2,42	2,00	2,11	Total	

6 El 71% de las organizaciones ha tenido en cuenta la inflación al determinar la cuantía para los incrementos salariales, y el 21% la demanda de determinado talento.

¿Algunos de los siguientes aspectos ha afectado a la cuantía prevista para los incrementos salariales de 2022?



7 Un 47% de las organizaciones afirman que algún colectivo específico ha sufrido especiales presiones al alza de los salarios.

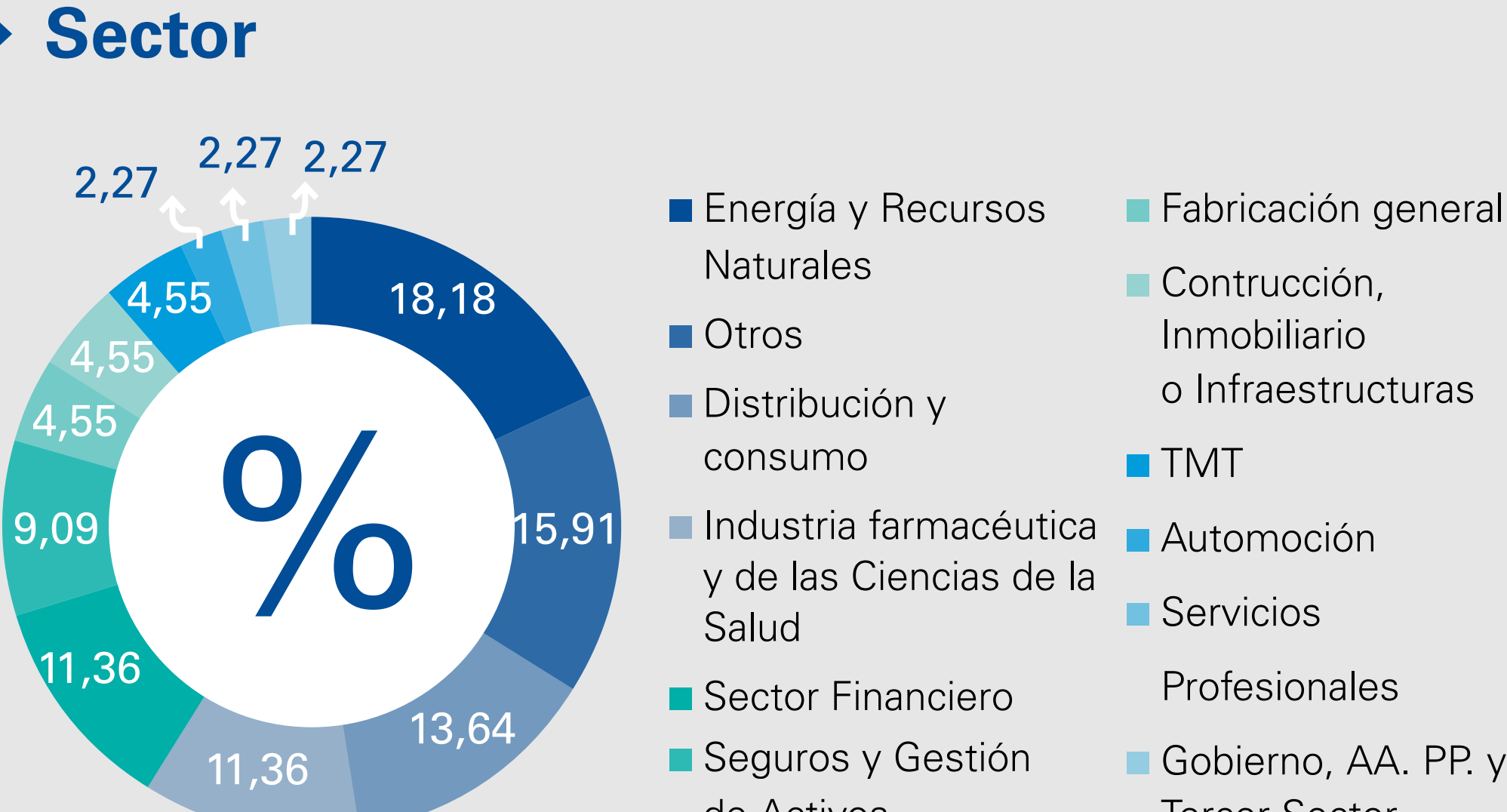
¿Hay algún colectivo específico que haya sufrido especiales presiones al alza de los salarios?



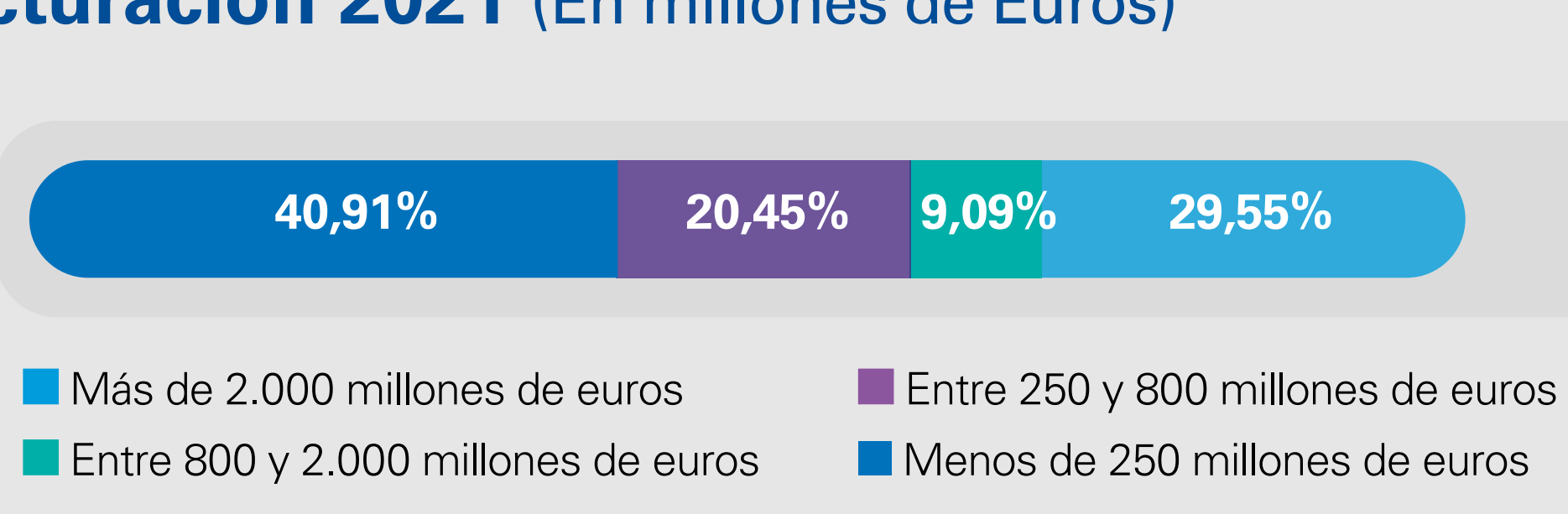
% de incremento	Perfil
Entre el 10% y 20%	Clinical Research y Técnico de laboratorio
En torno al 10%	Medical Advisor, Especialistas, Recién titulados, y Perfiles IT / Data / Automatización / Digitalización / Ciberseguridad
En torno al 5%	Desarrollo de negocio

La encuesta sobre incrementos salariales y tendencias retributivas 2022 de KPMG recoge las respuestas de 44 empresas de diferentes sectores, número de empleados y facturación recogidas entre finales del mes de noviembre y principios de diciembre.

Sector



Facturación 2021 (En millones de Euros)



Número de Empleados

