


KMonitor

- przewodnik po świecie danych



Masz dość zestawiania danych rozproszonych w wielu arkuszach Excel oraz bazach danych Access? Zmęczony ciągłym przygotowywaniem tych samych analiz? Zirykowany podejmowaniem decyzji na podstawie nieaktualnych informacji?

KMonitor umożliwia dostęp do danych pochodzących ze wszystkich Twoich systemów IT w czasie rzeczywistym. Dashboards zarządcze, dedykowane dla kierownictwa ułatwiają zrozumienie bieżącej sytuacji przedsiębiorstwa oraz pomagają monitorować poziom kluczowych wskaźników wydajności.

Narzędzie ułatwia analizę szerokiej gamy danych, które pomimo prezentacji w ujednoczonym formacie, zachowują swoją specyfikę. KMonitor zapewnia nie tylko całościowy wgląd w wydajność jednostek biznesowych, ale także możliwość błyskawicznego przejścia do najdrobniejszych szczegółów.

Business Intelligence (BI) to nie tylko proste raportowanie. BI daje możliwość wydajnego i dokładnego planowania, budżetowania i raportowania, a także pomaga w podejmowaniu decyzji oraz monitorowaniu wyników.

“
Właściwe informacje, kierowane do właściwych osób, we właściwym czasie, do podjęcia właściwych decyzji

KPMG

“

Dlaczego warto wdrożyć KMonitor?



Dzięki inteligentnemu wykorzystaniu technologii informacyjnej, KMonitor oferuje natychmiastowy i nieograniczony wgląd w procesy organizacji oraz jej ekspozycję na ryzyko. Dostęp do informacji w czasie rzeczywistym na temat pojawiających się problemów oraz wyników bieżącej oceny ryzyka daje kierownictwu możliwość optymalizacji procesu decyzyjnego i priorytetyzacji projektów mających na celu identyfikację i wyeliminowanie luk w procesach biznesowych.



Minimalizacja strat dzięki wczesnemu wykrywaniu problemów i możliwości ich terminowego rozwiązywania



Wzmocnienie procesu decyzyjnego, poprzez zapewnienie łatwego dostępu do aktualnych informacji zarządczych oraz kluczowych wskaźników efektywności i ryzyka (dostęp na żądanie do wyników KPI i KRI)



Zwiększenie wydajności i efektywności procesu

Deficyt zaufania



CEO ma obawy dotyczące jakości danych, na których opierają swoje decyzje



CEO ma ograniczone zaufanie wobec dokładności i skuteczności sposobu, w jaki ich organizacja wykorzystuje analitykę Big Data

Dlaczego KPMG?



Nasi specjaliści w zakresie analizy danych oraz Business Intelligence brali udział w wielu wdrożeniach narzędzia KMonitor zarówno w Polsce jak i za granicą, zdobywając praktyczne doświadczenie i wyjątkową wiedzę ekspercką w tym obszarze.



Business Intelligence nie opiera się jedynie na technologii. Zapewniamy dostęp do niezbędnego i unikalnego zestawu umiejętności w zakresie finansów, podatków, optymalizacji procesów biznesowych, projektowania i wdrażania odpowiednich narzędzi do analizy danych.



KPMG posiada wiele gotowych do wdrożenia raportów z wbudowanymi, automatycznymi mechanizmami kontrolnymi opartymi na analizie danych źródłowych pochodzących z różnych obszarów biznesowych, takich jak: finanse i księgowość, podatki, zakupy, sprzedaż, logistyka, zapasy oraz zarządzanie płynnością.



Oferujemy pomoc w projektowaniu i wdrażaniu interaktywnych raportów dostosowanych do konkretnych wymagań biznesowych, bezpośrednio odpowiadających na Twoje specyficzne potrzeby biznesowe.



Opierając się na naszym doświadczeniu, opracowaliśmy zestaw interaktywnych dashboardów, których głównym celem jest monitorowanie w czasie rzeczywistym wydajności operacyjnej oraz skuteczności mechanizmów kontrolnych zaprojektowanych w celu eliminowania potencjalnych luk w procesie.

“

Tak naprawdę analiza danych zwróciła naszą uwagę po kryzysie gospodarczym, kiedy musieliśmy zidentyfikować potencjalne możliwości biznesowe w bardziej niepewnym i konkurencyjnym otoczeniu. Dzięki analizie danych zdobyliśmy wgląd w otoczenie ekonomiczne, zainteresowania konsumentów, zmieniające się regulacje i warunki finansowe.

KPMG International D&A survey, August 2013, Survey respondent

“

Główne zalety narzędzia KMonitor

Powiadomienie w czasie rzeczywistym o odchyleniach od oczekiwanych wartości

Jednoczesna redukcja kosztów i poprawa wydajności

Podniesienie efektywności środowiska kontroli poprzez automatyzację procesów

Nieograniczony zakres możliwości zastosowań (jedynym limitem jest dostępność danych)

Usprawniony proces podejmowania decyzji dzięki dostępowi do odpowiednich danych w krótkim czasie



Niezwłoczna analiza przyczynowo-skutkowa do poziomu pojedynczej transakcji generującej problem

Możliwość wprowadzenia natychmiastowych planów naprawczych i ulepszeń

Oszczędność czasu dzięki automatyzacji monitorowania strumieni biznesowych

Dostęp 24x7 do informacji na temat pracowników, procesów i wydajności mechanizmów kontrolnych

Szybka i łatwa konsolidacja danych

Kmonitor - obszary zastosowania

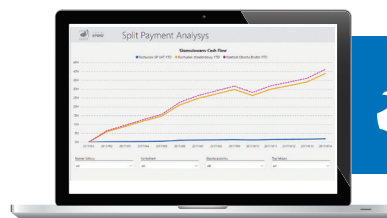
Finanse



Zarządzanie kontraktami

- ⊗ Monitorowanie harmonogramu płatności
- ⊗ Raport wyjątków na poziomie transakcji
- ⊗ Przegląd faktur i płatności pod kątem identyfikacji duplikatów
- ⊗ Planowanie transakcji walutowych
- ⊗ Monitoring wydajności (na poziomie procesów oraz pracowników)
- ⊗ Prognozowanie kapitału obrotowego i przepływów pieniężnych
- ⊗ Podgląd poziomu zatowarowania
- ⊗ Analiza poziomu i kategorii wydatków
- ⊗ Zgodność w procesie zakupów

Sieci sprzedaży



Usługi podatkowe

- ⊗ Liczba dni / produkty niedostępne w sprzedaży oraz utracona marża
- ⊗ Najbardziej / najmniej dochodowe produkty lub sklepy
- ⊗ Wartość sprzedaży z jednego metra półki sklepowej
- ⊗ Rotacja zapasów
- ⊗ Podzielona płatność VAT
- ⊗ Ciągła sprawozdawczość i kontrola VAT
- ⊗ Kontrola i optymalizacja VAT

Sprzedaż i logistyka



- ⊗ Monitoring wolumenu niezrealizowanych zamówień
- ⊗ Monitorowanie terminowości i poprawności realizacji dostaw
- ⊗ Identyfikacja transakcji w łańcuchu dostaw

- ⊗ Utracone możliwości sprzedaży
- ⊗ Geograficzna analiza marży
- ⊗ Rozpoznanie wartości sprzedaży
- ⊗ Identyfikacja ujemnej marży
- ⊗ Kluczowi klienci i produkty

Obszary największych, technologicznych inwestycji spodziewanych na przestrzeni najbliższych trzech lat

Technologia



Analiza danych



Technologie oparte na sztucznej inteligencji



Internet Rzeczy



Szybkość zmian zachodzących w biznesie będzie wzrastać wykładniczo, napędzana przez technologię. 77% CEO obawia się, czy ich organizacja zdoła nadążyć za nowymi technologiami. Analiza danych będzie głównym obszarem inwestycji w ciągu najbliższych 3 lat.

KMonitor - wysokopoziomowa architektura

DANE ŹRÓDŁOWE

- Dane transakcyjne**
Systemy ERP, CRM oraz inne systemy obsługujące procesy
- Dane niestandardowe**
Informacje pochodzące z e-maili, raportów, systemów kontroli dostępowych, itp.
- Inne dane**
Dane ze źródeł nie elektronicznych (np. formularze)

PRZETWARZANIE DANYCH



WYSTANDARYZOWANE RAPORTOWANIE

Analiza przyczynowo-skutkowa

Funkcjonalność drill-down pozwalająca na identyfikację przyczyn odchyżeń od wartości oczekiwanej

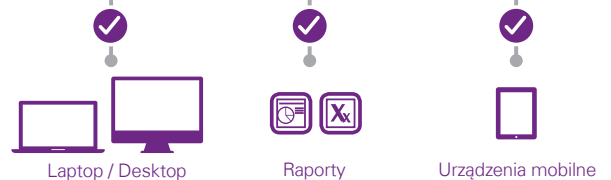
Raporty kontroli, wyjątków i KRI

Raporty w wystandaryzowanej formie pozwalają na bieżące monitorowanie efektywności kontroli i kluczowych parametrów procesów

Alerty i powiadomienia

System powiadomień oparty o e-mail / SMS

WYŚWIETLANIE INFORMACJI



“
Każdy głupiec może uczynić rzeczy większymi, bardziej złożonymi i skomplikowanymi. Potrzeba dotyku geniuszu, by odwrócić kolejność.
”

Albert Einstein

Kluczowe zalety na warstwie technologicznej:

- + Intuicyjny, przyjazny interfejs
- + Możliwość prezentacji danych pochodzących z wielu źródeł na jednym dashboardzie
- + Łatwość w utrzymaniu narzędzia (niewielkie wymogi sprzętowe oraz pełna skalowalność)
- + Integracja wszystkich źródeł danych
- + Możliwość dostosowania prezentacji danych zgodnie z wymaganiami użytkowników
- + W pełni rozwijana komercyjnie platforma (wysoka satysfakcja klienta)
- + Wygodny dostęp do dashboardów z dowolnego urządzenia (w tym urządzeń mobilnych)
- + Dopasowanie do indywidualnych potrzeb biznesowych
- + Połączenie z danymi w czasie rzeczywistym

Kontakt

KPMG Advisory
Spółka z ograniczoną odpowiedzialnością sp. k.
ul. Inflancka 4A
00-189 Warszawa
T: +48 (22) 528 11 00
F: +48 (22) 528 10 09
E: kpmg@kpmg.pl

Krzysztof Radziwon
Partner
Risk Consulting
T: +48 22 528 11 37
M: +48 508 047 500
E: kradziwon@kpmg.pl

Radosław Kowalski
Dyrektor
Risk Consulting
T: +48 22 528 18 06
M: +48 668 338 435
E: rkowalski@kpmg.pl

