



**ТОВАРИСТВО З ОБМЕЖЕНОЮ ВІДПОВІДАЛЬНІСТЮ
«АУДИТОРСЬКА ФІРМА «КВОЛІТІ АУДИТ»**

Код ЄДРПОУ 33304128

Україна, 02090, м. Київ, Харківське шосе, будинок 19 а, квартира 518

Свідоцтво про включення до Реєстру аудиторських фірм та аудиторів № 3509 від 17.12.2004 р.
№142/7

м. Київ

19 березня 2024 року

ЗВІТ НЕЗАЛЕЖНОГО АУДИТОРА

ЩОДО РІЧНОЇ ФІНАНСОВОЇ ЗВІТНОСТІ

ПРИВАТНОГО АКЦІОНЕРНОГО ТОВАРИСТВА «КПМГ АУДИТ»

код ЄДРПОУ 31032100

станом на 31 грудня 2023 року та за рік, що закінчився зазначеною датою

**ЗВІТ НЕЗАЛЕЖНОГО АУДИТОРА
ЩОДО РІЧНОЇ ФІНАНСОВОЇ ЗВІТНОСТІ
ПРИВАТНОГО АКЦІОНЕРНОГО ТОВАРИСТВА «КПМГ АУДИТ»
станом на 31 грудня 2023 року та за рік, що закінчився зазначеною датою**

Адресат:

НАЦІОНАЛЬНІЙ КОМІСІЇ З ЦІННИХ ПАПЕРІВ ТА ФОНДОВОГО РИНКУ

Акціонерам та керівним посадовим особам ПРИВАТНОГО АКЦІОНЕРНОГО ТОВАРИСТВА «КПМГ АУДИТ»

ЗВІТ ЩОДО АУДИТУ ФІНАНСОВОЇ ЗВІТНОСТІ

Думка аудитора

Ми провели аудит фінансової звітності ПРИВАТНОГО АКЦІОНЕРНОГО ТОВАРИСТВА «КПМГ АУДИТ» (код за ЄДРПОУ 31032100) (далі – «Товариство» або ПРИВАТНЕ АКЦІОНЕРНЕ ТОВАРИСТВО «КПМГ АУДИТ»), адреса Товариства: 01010, Україна, місто Київ, вулиця Острозьких Князів, будинок, 32/2, станом на 31 грудня 2023 року та за рік, що закінчився зазначеною датою, що складається з: Балансу (Звіт про фінансовий стан) (Форма № 1) станом на 31.12.2023 року; Звіту про фінансові результати (Звіт про сукупний дохід) (Форма № 2) за 2023 рік; Звіту про рух грошових коштів (за прямим методом), (Форма № 3) за 2023 рік; Звіту про власний капітал (Форма № 4) за 2023 рік; Приміток до фінансової звітності (Форма №5) за 2023 рік; Додаток до приміток до річної фінансової звітності «Інформація за сегментами» (Форма №6) за 2023 рік.

На нашу думку, фінансова звітність, що додається, відображає достовірно, в усіх суттєвих аспектах фінансовий стан ПРИВАТНОГО АКЦІОНЕРНОГО ТОВАРИСТВА «КПМГ АУДИТ» на 31 грудня 2023 року, та його фінансові результати і грошові потоки за рік, що закінчився зазначеною датою, відповідно до Національних положень (стандартів) бухгалтерського обліку (далі – НП(С)БО) та відповідає вимогам закону України «Про бухгалтерський облік та фінансову звітність в Україні» від 16.07.1999 №996-XIV щодо складання фінансової звітності.

Основа для думки

Ми провели аудит відповідно до Міжнародних стандартів аудиту (МСА). Нашу відповідальність згідно з МСА викладено в розділі «Відповідальність аудитора за аудит фінансової звітності» нашого звіту.

Ми є незалежними по відношенню до ПРИВАТНОГО АКЦІОНЕРНОГО ТОВАРИСТВА «КПМГ АУДИТ» згідно з Кодексом етики професійних бухгалтерів Ради з Міжнародних стандартів етики для бухгалтерів (Кодекс РМСЕБ) та етичними вимогами, застосованими в Україні до нашого аудиту фінансової звітності, а також виконали інші обов'язки з етики відповідно до цих вимог та Кодексу РМСЕБ.

Ми вважаємо, що отримані нами аудиторські докази є достатніми і прийнятними для використання їх як основи для нашої думки.

СУТТЄВА НЕВИЗНАЧЕНІСТЬ, ЩО СТОСУЄТЬСЯ БЕЗПЕРЕРВНОСТІ ДІЯЛЬНОСТІ

Аудитором було розроблено та проведено додаткові аудиторські процедури, з метою встановлення ризику для безперервності діяльності Товариства у сучасних умовах. Товариство здійснює свою діяльність в умовах війни, що супроводжується існуванням факторів, які можуть вплинути на діяльність Товариства, оскільки подальший розвиток, тривалість та вплив війни неможливо передбачити. Управлінський персонал ПРИВАТНОГО АКЦІОНЕРНОГО ТОВАРИСТВА «КПМГ АУДИТ» розглянув вплив війни та провів оцінку можливих суттєвих невизначеностей, які могли б поставити під значний сумнів здатність Товариства безперервно продовжувати діяльність. Ключовим управлінським персоналом ПРИВАТНОГО АКЦІОНЕРНОГО ТОВАРИСТВА «КПМГ АУДИТ» було проведено аналіз чутливості кількох можливих сценаріїв, щоб визначити, чи існує суттєва невизначеність щодо здатності Товариства продовжувати діяльність на безперервній основі. Оцінка управлінським персоналом безперервності задокументована та передана аудитору у листі-запевненні. Аудитором, за допомогою додаткових аудиторських процедур, було зібрано достатньо аудиторських доказів щодо оцінки безперервності діяльності та вжитих заходів до забезпечення безперервності управлінським персоналом Товариства, що включає в себе оновлені прогнози та аналіз чутливості з урахуванням ідентифікованих факторів ризику та різних можливих результатів; перегляд прогнозованого дотримання контрактних умов у різних сценаріях; зміни в планах управлінського персоналу щодо майбутніх дій. Аудитор переконався в тому, що управлінський

персонал належним чином розкриває перспективи Товариства, та як це може вплинути на користувачів фінансової звітності, враховуючи поточний високий ступінь невизначеності. Аудитором було враховано, що прогнози можуть суттєво змінитися за короткий проміжок часу. Аудитор застосував професійне судження та скептицизм. Аудитор дотримався обережності в оцінці того, чи забезпечують будь-які прогнози адекватне відображення ситуації на дату підписання цього аудиторського звіту. Аудитор зібрав достатньо доказів та провів аудиторські процедури, щоб впевнитися у вищенаведеному. Аудитор дійшов впевненості у тому, що ризик настання обставин, які поставлять під значний сумнів здатність Товариства продовжувати свою діяльність на безперервній основі – є мінімальним. Аудитор зібрав достатньо аудиторських доказів та впевнився в тому, що управлінський персонал готовий оперативно реагувати з метою недопущення такого ризику. Нашу думку щодо цього питання не було модифіковано.

КЛЮЧОВІ ПИТАННЯ АУДИТУ

Ключові питання аудиту – питання, які, на наше професійне судження аудитора, були значущими під час аудиту фінансової звітності поточного періоду. Ці питання розглядалися в процесі проведення аудиту та враховувалися при формуванні аудиторської думки щодо фінансової звітності Товариства. Ми виконали обов'язки, що описані в розділі «Відповідальність аудитора за аудит фінансової звітності» нашого звіту, в тому числі щодо цих питань. Ми визначили, що ключові питання аудиту, про які необхідно повідомити у нашому звіті – відсутні.

ІНША ІНФОРМАЦІЯ

Управлінський персонал Товариства несе відповідальність за іншу інформацію. Інша інформація складається з:

- **Річної інформації емітента цінних паперів**, яка має формуватися Товариством на підставі вимог статей 126 та 127 Закону України «Про ринки капіталу та організовані товарні ринки» та яка не є фінансовою звітністю Товариства та не містить нашого Звіту незалежного аудитора щодо неї. Річна інформація емітента цінних паперів буде затверджена і надана нам після дати нашого Звіту незалежного аудитора. До дати нашого звіту ми отримали частину Річної інформації емітента цінних паперів, а саме: Звіт керівництва (Звіт про управління) за 2023 рік (далі – Звіт про управління), який був складений Товариством та затверджений директором на підставі вимог статті 127 Закону України «Про ринки капіталу та організовані товарні ринки» № 3480-IV від 23.02.2006 (далі – Закон № 3480-IV). Наша думка щодо фінансової звітності не поширюється на зазначений Звіт про управління і ми не робимо висновок з будь-яким рівнем впевненості щодо цього звіту в цілому. Ми не виявили неузгодженості Звіту про управління з фінансовою звітністю Товариства за 2023 рік, ми також не знайшли суттєвої невідповідності Звіту про управління вимогам законодавства щодо порядку його складання та подання. Нами не встановлені суттєві викривлення у Звіті про управління. Що стосується Звіту про корпоративне управління, який Товариство включило до складу Звіту про управління, то у відповідності з вимогами ст.127 Закону № 3480-IV ми перевірили інформацію, зазначену у Звіті про корпоративне управління. Наше дослідження Звіту про корпоративне управління є відмінним та суттєво меншим за обсягом порівняно з аудитом, який проводиться у відповідності до Міжнародних стандартів аудиту. Інформація, яка була включена до Звіту про корпоративне управління та яка була включена до складу Річного звіту з управління Товариства станом на 31.12.2023 року, була підготовлена у відповідності до вимог Закону України «Про ринки капіталу та організовані товарні ринки», і надана інформація не містить невідповідностей з фінансовою звітністю Товариства. Інформація, яку містить Звіт про корпоративне управління включає всю необхідну інформацію, про яку йде мова у частині третій статті 127 Закону України «Про ринки капіталу та організовані товарні ринки» № 3480-IV з наступними змінами та доповненнями (ред. від 01.01.24 року).

ВІДПОВІДАЛЬНІСТЬ УПРАВЛІНСЬКОГО ПЕРСОНАЛУ ТА ТИХ, КОГО НАДІЛЕНО НАЙВИЩИМИ ПОВНОВАЖЕННЯМИ, ЗА ФІНАНСОВУ ЗВІТНІСТЬ

Управлінський персонал ПРИВАТНОГО АКЦІОНЕРНОГО ТОВАРИСТВА «КПМГ АУДИТ», в особі відповідальних посадових осіб, несе відповідальність, зазначену у параграфі 6 б) МСА 210 «Узгодження умов завдань з аудиту»:

- ✦ за складання і достовірне подання фінансової звітності за 2023 рік, відповідно до Закону України «Про бухгалтерський облік та фінансову звітність в Україні» від 16.07.1999 року № 996-XIV з наступними змінами та доповненнями;
- ✦ за складання фінансової звітності відповідно до застосованої концептуальної основи фінансової звітності Національних положень (стандартів) бухгалтерського обліку (далі - НП(С)БО);
- ✦ за внутрішній контроль, який управлінський персонал визначає потрібним для того, щоб забезпечити складання фінансової звітності, що не містить суттєвих викривлень унаслідок шахрайства або помилки;
- ✦ за наявність суттєвих невідповідностей між фінансовою звітністю, що підлягала аудиту, та іншою інформацією, що розкривається Товариством;

- ✦ за оцінку здатності суб'єкта господарювання продовжувати свою діяльність на безперервній основі, а також доречності використання управлінським персоналом припущення про безперервність діяльності як основи для бухгалтерського обліку та відповідності розкриття питань, що стосуються безперервності діяльності.

Відповідальна особа несе відповідальність також за:

- ✦ початкові залишки на рахунках бухгалтерського обліку;
- ✦ правомочність (легітимність, законність) здійснюваних господарських операцій та господарських фактів;
- ✦ доказовість, повноту та юридичну силу первинних облікових документів;
- ✦ методологію та організацію бухгалтерського обліку;
- ✦ управлінські рішення, договірне забезпечення та іншу адміністративну документацію.

Для проведення аудиторської перевірки за 2023 рік, відповідно до Міжнародних стандартів аудиту МСА 700 «Формулювання думки та надання звіту щодо фінансової звітності», МСА 706 «Пояснювальні параграфи та параграфи з інших питань у звіті незалежного аудитора», були надані наступні документи: Баланс (Звіт про фінансовий стан) (Форма № 1) станом на 31.12.2023 року; Звіт про фінансові результати (Звіт про сукупний дохід) (Форма № 2) за 2023 рік; Звіт про рух грошових коштів (за прямим методом), (Форма № 3) за 2023 рік; Звіт про власний капітал (Форма № 4) за 2023 рік; Примітки до фінансової звітності (Форма № 5) за 2023 рік; Додаток до приміток до річної фінансової звітності «Інформація за сегментами» (Форма № 6) за 2023 рік; статутні, реєстраційні документи; протоколи, накази; первинні та зведені документи бухгалтерського обліку. Підготовка фінансової звітності вимагає від керівництва Товариства розрахунків та припущень, що впливають на суми активів та зобов'язань, відображених у фінансовій звітності, а також на суми доходів та витрат, що відображаються у фінансових звітах протягом звітного періоду.

Управлінський персонал несе відповідальність за складання і достовірне подання фінансової звітності відповідно до Національних положень (стандартів) бухгалтерського обліку та за таку систему внутрішнього контролю, яку управлінський персонал визначає потрібною для того, щоб забезпечити складання фінансової звітності, що не містить суттєвих викривлень внаслідок шахрайства або помилки. При складанні фінансової звітності управлінський персонал несе відповідальність за оцінку здатності компанії продовжувати свою діяльність на безперервній основі, розкриваючи, де це застосовано, питання, що стосуються безперервності діяльності, та використовуючи припущення про безперервність діяльності як основи для бухгалтерського обліку, крім випадків, якщо управлінський персонал або планує ліквідувати компанію чи припинити діяльність, або не має інших реальних альтернатив цьому. Ті, кого наділено найвищими повноваженнями, несуть відповідальність за нагляд за процесом фінансового звітування компанії.

ВІДПОВІДАЛЬНІСТЬ АУДИТОРА ЗА АУДИТ ФІНАНСОВОЇ ЗВІТНОСТІ

Нашою відповідальністю є висловлення думки щодо цієї фінансової звітності на основі результатів проведеного нами аудиту. Ми провели аудит відповідно до вимог Міжнародних стандартів контролю якості, аудиту, огляду, іншого надання впевненості та супутніх послуг (далі – МСА), зокрема, до МСА 700 «Формулювання думки та надання звіту щодо фінансової звітності», МСА 706 «Пояснювальні параграфи та параграфи з інших питань у звіті незалежного аудитора», МСА 720 «Відповідальність аудитора щодо іншої інформації в документах, що містить перевірену аудитором фінансову звітність», МСА 240 «Відповідальність аудитора, що стосується шахрайства, при аудиті фінансової звітності».

Ці стандарти вимагають від нас дотримання відповідних етичних вимог, а також зобов'язують нас планувати і здійснювати аудиторську перевірку з метою одержання обґрунтованої впевненості в тому, що фінансові звіти не містять суттєвих викривлень. Аудит включає перевірку шляхом тестування доказів, які підтверджують суми й розкриття інформації у фінансових звітах, а також оцінку застосованих принципів бухгалтерського обліку й суттєвих попередніх оцінок, здійснених управлінським персоналом ПРИВАТНОГО АКЦІОНЕРНОГО ТОВАРИСТВА «КПМГ АУДИТ», а також оцінку загального подання фінансових звітів. Вибір процедур залежить від судження аудитора, включаючи оцінку ризиків суттєвих викривлень фінансової звітності внаслідок шахрайства або помилки.

Аудит включає також оцінку відповідності використаних облікових політик, прийнятність облікових оцінок, виконаних управлінським персоналом, та загального подання фінансової звітності.

Виконуючи оцінку цих ризиків, аудитор розглядає заходи внутрішнього контролю, що стосуються складання та достовірного подання суб'єктом господарювання фінансової звітності, з метою розробки аудиторських процедур, які відповідають обставинам, а не з метою висловлення думки щодо ефективності внутрішнього контролю суб'єкта господарювання.

Перевірка проводилась відповідно до статті 10 Закону України «Про аудит фінансової звітності та аудиторську діяльність» від 21.12.2017 № 2258-VIII з наступними змінами та доповненнями, Закону України «Про ринки капіталу та організовані товарні ринки» від 23.02.2006 № 3480-IV з наступними змінами та доповненнями, Закону України «Про державне регулювання ринку цінних паперів в Україні» від 30 жовтня 1996 року № 448/96-ВР з наступними змінами та доповненнями, Рішення НКЦПФР від 22.07.2021 № 555 Зареєстровано в Міністерстві юстиції України 07 вересня 2021 р. за № 1176/36798 «Про затвердження Вимог до інформації, що стосується аудиту або огляду фінансової звітності учасників ринків капіталу та організованих товарних ринків, нагляд за якими здійснює Національна комісія з цінних паперів та фондового ринку», Міжнародних стандартів контролю якості, аудиту, огляду, іншого надання впевненості та супутніх послуг, видання 2020 року (надалі – МСА), з урахуванням інших нормативних актів, що регулюють діяльність учасників Фондового ринку.

Аудиторська перевірка включає оцінку застосованих Національних положень (стандартів) бухгалтерського обліку та суттєвих попередніх оцінок, здійснених управлінським персоналом ПРИВАТНОГО АКЦІОНЕРНОГО ТОВАРИСТВА «КПМГ АУДИТ», також оцінку загального подання фінансових звітів в цілому. Перевіркою не розглядалося питання правильності сплати податків, зборів, обов'язкових платежів.

Отримані аудиторські докази, на думку аудитора, забезпечують достатню та відповідну основу для висловлення аудиторської думки.

Нашими цілями є отримання обґрунтованої впевненості, що фінансова звітність у цілому не містить суттєвого викривлення внаслідок шахрайства або помилки, та випуск (складання) звіту аудитора, що містить нашу думку. Обґрунтована впевненість є високим рівнем впевненості, проте не гарантує, що аудит, проведений відповідно до МСА, завжди виявить суттєве викривлення, якщо воно існує. Викривлення можуть бути результатом шахрайства або помилки; вони вважаються суттєвими, якщо окремо або в сукупності, як обґрунтовано очікується, вони можуть впливати на економічні рішення користувачів, що приймаються на основі цієї фінансової звітності. Виконуючи аудит відповідно до вимог МСА, ми використовуємо професійне судження та професійний скептицизм протягом усього завдання з аудиту. Крім того, ми:

- ✦ ідентифікуємо та оцінюємо ризики суттєвого викривлення фінансової звітності внаслідок шахрайства чи помилки, розробляємо й виконуємо аудиторські процедури у відповідь на ці ризики, а також отримуємо аудиторські докази, що є достатніми та прийнятними для використання їх як основи для нашої думки. Ризик не виявлення суттєвого викривлення внаслідок шахрайства є вищим, ніж для викривлення внаслідок помилки, оскільки шахрайство може включати змову, підробку, навмисні пропуски, неправильні твердження або нехтування заходами внутрішнього контролю;
- ✦ отримуємо розуміння заходів внутрішнього контролю, що стосуються аудиту, для розробки аудиторських процедур, які б відповідали обставинам, а не для висловлення думки щодо ефективності системи внутрішнього контролю;
- ✦ оцінюємо прийнятність застосованих облікових політик та обґрунтованість облікових оцінок і відповідних розкриттів інформації, зроблених управлінським персоналом;
- ✦ доходимо висновку щодо прийнятності використання управлінським персоналом припущення про безперервність діяльності як основи для бухгалтерського обліку та на основі отриманих аудиторських доказів, робимо висновок, чи існує суттєва невизначеність щодо подій або умов, які поставили б під значний сумнів можливість продовжити безперервну діяльність суб'єкта перевірки. Якщо ми доходимо висновку щодо існування такої суттєвої невизначеності, ми повинні привернути увагу в своєму звіті аудитора до відповідних розкриттів інформації у фінансовій звітності або, якщо такі розкриття інформації є неналежними, модифікувати свою думку. Наші висновки ґрунтуються на аудиторських доказах, отриманих до дати нашого звіту аудитора.
- ✦ оцінюємо загальне подання, структуру та зміст фінансової звітності включно з розкриттями інформації, а також те, чи показує фінансова звітність операції та події, що покладені в основу її складання, так, щоб досягти достовірного відображення. Ми повідомляємо тим, кого наділено найвищими повноваженнями, інформацію про запланований обсяг і час проведення аудиту та суттєві аудиторські результати, включаючи будь-які суттєві недоліки заходів внутрішнього контролю, виявлені нами під час аудиту. Ми також надаємо тим, кого наділено найвищими повноваженнями, твердження, що ми виконали відповідні етичні вимоги щодо незалежності, та повідомляємо їм про всі стосунки й інші питання, які могли б обґрунтовано вважатись такими, що впливають на нашу незалежність, а також, де це застосовано, щодо відповідних застережних заходів. З переліку всіх питань, інформація щодо яких надавалась тим, кого наділено найвищими повноваженнями, ми визначили ті, що мали найбільше значення під час аудиту фінансової звітності поточного періоду, тобто ті, які є ключовими питаннями аудиту.

ЗВІТ ЩОДО ВИМОГ ІНШИХ ЗАКОНОДАВЧИХ ТА НОРМАТИВНИХ АКТІВ

Розкриття інформації відповідно до Рішення Національної комісії з цінних паперів та фондового ринку № 555 від 22.07.2021 року «Про затвердження Вимог до інформації, що стосується аудиту або огляду фінансової звітності учасників ринків капіталу та організованих товарних ринків, нагляд за якими здійснює Національна комісія з цінних паперів та фондового ринку», зареєстрованого в Міністерстві юстиції України 07 вересня 2021 року за № 1176/36798:

Основні відомості про Товариство

Повна назва Товариства	ПРИВАТНЕ АКЦІОНЕРНЕ ТОВАРИСТВО "КПМГ АУДИТ"
Скорочена назва Товариства	ПРАТ "КПМГ АУДИТ"
Організаційно-правова форма Товариства	АКЦІОНЕРНЕ ТОВАРИСТВО
Ознака особи	Юридична
Форма власності	Приватна
Код за ЄДРПОУ	31032100
Місцезнаходження:	Україна, 01010, місто Київ, вул. Острозьких Князів (Печерський р-н), будинок 32/2
Дата державної реєстрації	17.08.2001 року
Номер запису в ЄДР	1 074 120 0000 003588
Основні види діяльності КВЕД:	Код КВЕД 69.20 Діяльність у сфері бухгалтерського обліку й аудиту; консультування з питань оподаткування (основний);
Учасники/Засновник Товариства	Засновник: Пархоменко Ганна Валеріївна Адреса: Україна, 03067, місто Київ, ВУЛИЦЯ Олекси Тихого, будинок 49, квартира 56 Статутний внесок: 67 875 (46.02%) Засновник: ТОВАРИСТВО З ОБМЕЖЕНОЮ ВІДПОВІДАЛЬНІСТЮ "КПМГ-УКРАЇНА" Адреса: Україна, 01010, місто Київ, ВУЛИЦЯ Острозьких Князів, будинок 32/2 Статутний внесок: 44 250 (30%) Засновник: Цимбал Андрій Валентинович Адреса: Україна, 02099, місто Київ, вул. Литвинського Юрія, будинок 82, квартира 13 Статутний внесок: 35 375 (23.98%)
Кінцевий бенефіціарний власник	Кінцевий бенефіціарний власник: Пархоменко Ганна Валеріївна Адреса: Україна, 03067, місто Київ, вул. Олекси Тихого, будинок 49, квартира 56 Кінцевий бенефіціарний власник: Цимбал Андрій Валентинович Адреса: Україна, 02099, місто Київ, вул. Литвинського Юрія, будинок 82, квартира 13
Керівник, кількість працівників	Керівник – Цимбал Андрій Валентинович (Наказ № 42/1-К від 04 травня 2007 року) Головний бухгалтер – Пархоменко Ірина Юріївна Середня кількість працівників – 246 осіб І
Дата внесення останніх змін до Статуту	Чинна редакція Статуту Товариства затверджена Протоколом №35 Загальних Зборів Акціонерів ПРАТ «КПМГ АУДИТ» від 07 грудня 2023 року

ВПЛИВ ВІЙСЬКОВОЇ АГРЕСІЇ РОСІЙСЬКОЇ ФЕДЕРАЦІЇ НА ФІНАНСОВУ ЗВІТНІСТЬ ПРИВАТНОГО АКЦІОНЕРНОГО ТОВАРИСТВА «КПМГ АУДИТ»

Руйнівні наслідки вторгнення росії в Україну охоплюють всі сфери життя. Оскільки ситуація розвивається, аудитором було оцінено вплив цих подій на Товариство та його фінансову звітність. Аудиторською перевіркою було приділено особливу увагу наступним питанням:

Запобігання відмиванню доходів:

У зв'язку з особливостями ситуації в Україні, аудитором було розроблено та застосовано альтернативні аудиторські процедури. Відповідно до застосованих альтернативних аудиторських процедур було опрацьовано актуальні національні та міжнародні санкційні списки. Аудитором проведено всі необхідні процедури, зібрано достатньо доказів та встановлено, що жоден з доказів не свідчить про порушення Товариством законодавства у сфері запобігання та протидії легалізації (відмиванню) доходів, одержаних злочинним шляхом, фінансуванню тероризму та фінансуванню розповсюдження зброї масового знищення.

За результатами проведених процедур, аудитор впевнився про відсутність порушення Товариством законодавства у сфері запобігання та протидії легалізації (відмиванню) доходів, одержаних злочинним шляхом, фінансуванню тероризму та фінансуванню розповсюдження зброї масового знищення.

Кібербезпека:

Аудитор розробив достатній ряд додаткових процедур, щоб встановити загрозу імовірності нанесення шкоди Товариству та наступні події, що можуть бути спричинені кібератаками. Аудитор застосував всі необхідні аудиторські процедури, щоб отримати достатні докази імовірності такої загрози або понесеної шкоди в результаті її настання. Аудитором отримано достатньо доказів, проведено всі необхідні аудиторські процедури та встановлено, що Товариство не піддавалося кібератакам. В результаті кібератак, що проходили на території України в період військових дій, Товариство не зазнало шкоди і вони не мали та не мають жодного впливу на господарську діяльність Товариства. В ході аудиторської перевірки, ніщо не привернуло нашої уваги, що б ми стверджували зворотне. Аудитором було вжито необхідні запобіжні заходи для аналізу своїх ризиків, а також було ініційовано обговорення питання кібербезпеки з ключовим управлінським персоналом ПРИВАТНОГО АКЦІОНЕРНОГО ТОВАРИСТВА «КПМГ АУДИТ» щодо наявності засобів та планів реагування на такі кібератаки. Відповідно до обговорених питань, аудитором було отримано відповідні письмові пояснення та запевнення від ключового управлінського персоналу Товариства.

Оцінка безперервності діяльності як основи бухгалтерського обліку:

Аудитором було розроблено та проведено додаткові аудиторські процедури, з метою встановлення ризику настання безперервності діяльності Товариства у сучасних умовах. Оцінка безперервності діяльності Товариства викладена в розділі «Суттєва невизначеність, що стосується безперервності діяльності».

ДУМКА АУДИТОРА ЩОДО РОЗКРИТТЯ ПРИВАТНИМ АКЦІОНЕРНИМ ТОВАРИСТВОМ «КПМГ АУДИТ» ІНФОРМАЦІЇ ПРО КІНЦЕВИХ БЕНЕФІЦІАРНИХ ВЛАСНИКІВ ТА СТРУКТУРИ ВЛАСНОСТІ СТАНОМ НА ДАТУ ЦЬОГО ЗВІТУ НЕЗАЛЕЖНОГО АУДИТОРА:

Кінцевими бенефіціарними власниками Товариства на 31 грудня 2023 року є громадянка України Пархоменко Ганна Валеріївна (46,02% корпоративних прав) та громадянин України Цимбал Андрій Валентинович (23,98% корпоративних прав), які здійснюють прямий вирішальний вплив.

Ми висловлюємо думку щодо повного розкриття Товариством інформації про кінцевих бенефіціарних власників та структури власності Товариства на дату цього аудиту відповідно до вимог, встановлених Положенням про форму та зміст структури власності, затвердженим наказом Міністерства фінансів України від 19 березня 2021 року № 163, зареєстрованим в Міністерстві юстиції України 08 червня 2021 року за № 768/36390. Ми впевнилися в тому, що інформація щодо кінцевого бенефіціарного власника та структури власності Товариства оприлюднена у Єдиному державному реєстрі юридичних осіб, фізичних осіб-підприємців та громадських формувань достовірно та розкрита повно. Відомості у Єдиному державному реєстрі юридичних осіб, фізичних осіб-підприємців та громадських формувань щодо кінцевого бенефіціарного власника є відкриті для його користувачів та знаходяться у необмеженому (вільному) доступі. Аудитор впевнився в тому, що відомості про кінцевих бенефіціарних власників та структури власності Товариства розкрито повністю та достовірно.

На основі нашого аудиту ніщо не привернуло нашої уваги, що б змусило нас вважати, що розкрита інформація Товариством про кінцевого бенефіціарного власника та структури власності Товариства на дату цього огляду не відповідає вимогам, встановленим Положенням про форму та зміст структури власності, затвердженим наказом Міністерства фінансів України від 19 березня 2021 року № 163, зареєстрованим в Міністерстві юстиції України 08 червня 2021 року за № 768/36390 є не повною та не є достовірною.

ПРИВАТНЕ АКЦІОНЕРНЕ ТОВАРИСТВО «КПМГ АУДИТ»:

- Не є контролером/учасником небанківської фінансової групи;
- Не є підприємством, що становить суспільний інтерес.

РОЗКРИТТЯ ІНФОРМАЦІЇ ПРО НАЯВНІСТЬ У СУБ'ЄКТА ГОСПОДАРЮВАННЯ МАТЕРИНСЬКИХ/ДОЧІРНИХ КОМПАНІЙ

Аудитором підтверджується, що станом на дату цього аудиторського звіту у ПРИВАТНОГО АКЦІОНЕРНОГО ТОВАРИСТВА «КПМГ АУДИТ» відсутні материнські/дочірні компанії.

ВІДПОВІДНІСТЬ РОЗМІРУ СТАТУТНОГО КАПІТАЛУ УСТАНОВЧИМ ДОКУМЕНТАМ ТА ВИМОГАМ ЗАКОНОДАВСТВА УКРАЇНИ

Аудитором підтверджується дотримання вимог порядку формування Статутного капіталу, правильність відображення в обліку внесків до Статутного капіталу, порядок ведення аналітичного обліку рахунку 40 «Зареєстрований (пайовий) капітал». Чинна редакція Статуту ПРИВАТНОГО АКЦІОНЕРНОГО ТОВАРИСТВА «КПМГ АУДИТ» затверджена

Загальними зборами акціонерів ПРИВАТНОГО АКЦІОНЕРНОГО ТОВАРИСТВА «КПМГ АУДИТ» Протоколом № 35 від 07 грудня 2023 року. Відповідно до чинної редакції Статуту Товариства статутний капітал зареєстровано у розмірі – 147 500,00 (Сто сорок сім тисяч п'ятсот) грн. 00 копійок. Статутний капітал Товариства поділений на 1 180 (Одну тисячу сто вісімдесят) простих іменних акцій, номінальною вартістю 125 (сто двадцять п'ять) грн. 00 копійок кожна. Форма існування акцій – бездокументарна, згідно чинного законодавства України.

Ми висловлюємо думку щодо відповідності розміру статутного капіталу установчим документам та інформації з Єдиного державного реєстру юридичних осіб, фізичних осіб-підприємців та громадських формувань.

Таким чином, станом на 31.12.2023 року величина зареєстрованого (пайового) капіталу згідно з даними фінансової звітності та Єдиного державного реєстру юридичних осіб, фізичних осіб-підприємців та громадських формувань (які аудитор підтверджує) наступна:

- Зареєстрований статутний капітал – 148 тис грн;
- Сплачений статутний капітал – 148 тис грн;
- Неоплачений капітал – відсутній.

Станом на 01.01.2023 року нерозподілений прибуток становив 58 969 тис грн, станом на 31.12.2023 року нерозподілений прибуток становить 71 981 тис грн. Таким чином, структура власного капіталу Товариства становить:

Структура власного капіталу Товариства:

Стаття Балансу	Код рядка	На початок звітного року, тис грн.	На кінець звітного року, тис грн.
Зареєстрований (пайовий) капітал	1400	148	148
Внески до незареєстрованого статутного капіталу	1401	-	-
Капітал у дооцінках	1405	-	-
Додатковий капітал	1410	-	-
Емісійний дохід	1411	-	-
Накопичені курсові різниці	1412	-	-
Резервний капітал	1415	22	22
Нерозподілений прибуток(непокритий збиток)	1420	58 969	71 981
Неоплачений капітал	1425	-	-
Вилучений капітал	1430	-	-
Інші резерви	1435	-	-
Усього	1495	59 139	72 151

Ми висловлюємо думку щодо відповідності розміру статутного капіталу установчим документам та інформації з Єдиного державного реєстру юридичних осіб, фізичних осіб-підприємців та громадських формувань.

Аудитом встановлено, що розмір власного капіталу емітента акцій станом на 31 грудня 2023 року складає – 72 151 тис грн, що відповідає вимогам Закону України «Про акціонерні товариства» № 2465-IX від 01.01.2023 року.

ПОВНОТА ТА ДОСТОВІРНІСТЬ РОЗКРИТТЯ ІНФОРМАЦІЇ ЩОДО СКЛАДУ І СТРУКТУРИ ФІНАНСОВИХ ІНВЕСТИЦІЙ

Ми висловлюємо думку щодо повного та достовірного розкриття Товариством інформації щодо складу і структури фінансових інвестицій. Аудитом встановлено, що станом на 31 грудня 2023 року на Балансі Товариства не обліковуються та не відображаються довгострокові та поточні фінансові інвестиції. На основі нашого аудиту ніщо не привернуло нашої уваги, що б змусило нас вважати, що надана Товариством інформація щодо відсутності фінансових інвестицій на дату цього аудиту є не повною та не є достовірною.

ІНФОРМАЦІЯ ПРО ПОВ'ЯЗАНИХ ОСІБ

Відповідно до вимог МСА 550 «Пов'язані особи» аудитор звернувся до управлінського персоналу із запитом щодо надання списку пов'язаних осіб та, за наявності таких осіб, характеру операцій з ними, а також провели достатні аудиторські процедури, незалежно від наданого запиту з метою впевненості щодо наявності або відсутності таких операцій.

До пов'язаних сторін або операцій з пов'язаними сторонами належать:

- підприємства, які прямо або опосередковано контролюють або перебувають під контролем, або ж перебувають під спільним контролем разом з Товариством;
- асоційовані компанії;
- спільні підприємства, у яких Товариство є контролюючим учасником;
- члени провідного управлінського персоналу Товариства;
- близькі родичі особи, зазначеної вище;
- компанії, що контролюють Товариство, або здійснюють суттєвий вплив.

Протягом 2023 року пов'язаними сторонами Товариства були:

Засновники Товариства:

- Пархоменко Ганна Валеріївна, розмір внеску до статутного капіталу - 67 875,00 (46,02%);
- ТОВ "КПМГ-УКРАЇНА", розмір внеску до статутного капіталу - 44 250,00 (30%);
- Цимбал Андрій Валентинович, розмір внеску до статутного капіталу - 35 375,00 (23,98%).

Ключовий управлінський персонал:

- Директор - Цимбал Андрій Валентинович;
- Головний бухгалтер - Пархоменко Ірина Юріївна;
- Голова Наглядової Ради – Попов Сергій Вікторович (з 12.12.2023 року);
- член Наглядової Ради (заступник Голови Наглядової Ради) – Неплях Олег Євгенович (з 12.12.2023 року);
- член Наглядової Ради – Олехова Оксана Іванівна (з 12.12.2023 року);
- Голова Наглядової Ради – Алєєв Дмитро Анатолійович (до 12.12.2023 року);
- член Наглядової Ради (заступник Голови Наглядової Ради) – Попов Сергій Вікторович (до 12.12.2023 року);
- член Наглядової Ради – Мусаєв Шаміль Ісмаїлович (до 12.12.2023 року).

Оцінка можливої наявності проведення операцій з пов'язаними сторонами проводиться Товариством в кожному фінансовому році за допомогою аналізу балансу відповідної пов'язаної сторони та стану ринку, на якому така сторона веде діяльність.

Винагорода, виплачена ключовому керівному персоналу, складається із заробітної плати та відрахувань на соціальне забезпечення.

Аудитор підтверджує, що управлінським персоналом Товариства достовірно розкрита інформація, щодо переліку пов'язаних осіб Товариства, господарських операцій з пов'язаними сторонами протягом звітного періоду та наявності дебіторської та кредиторської заборгованості з пов'язаними сторонами на кінець звітного періоду за 2023 рік. На основі нашого аудиту ніщо не привернуло нашої уваги, що б змусило нас вважати, що розкрита інформація Товариством щодо пов'язаних сторін не відповідає вимогам встановленим НП(С)БО, є не повною та не є достовірною.

ПОДІЇ ПІСЛЯ ДАТИ БАЛАНСУ

Аудитор дослідив інформацію про наявність подій після дати балансу, які не знайшли відображення у фінансовій звітності, проте можуть мати суттєвий вплив на фінансовий стан Товариства. До таких подій, але не виключно, відносяться війна, що розпочалася 24 лютого 2022 року в результаті військової агресії російської федерації проти України. У зв'язку з чим, 24 лютого 2022 року Президентом України було видано Указ про введення та запровадженням в Україні воєнного стану. Станом на дату складання цього звіту, воєнний стан триває та постійно подовжується. Станом на дату цього звіту війна не закінчена. У зв'язку з чим існують фактори, що можуть вплинути на діяльність Товариства в умовах війни та воєнного стану, оскільки подальший розвиток, тривалість та вплив війни неможливо передбачити - діяльність Товариства супроводжується ризиками. Вплив війни та події, які тривають в Україні, а також їхнє остаточне врегулювання неможливо передбачити з достатньою вірогідністю і вони можуть негативно вплинути на економіку України та операційну діяльність Товариства. Передбачити масштаби впливу ризиків на майбутнє діяльності Товариства на даний момент з достатньою достовірністю неможливо.

Події після звітної дати, які надають додаткову інформацію про фінансовий стан ПРИВАТНОГО АКЦІОНЕРНОГО ТОВАРИСТВА «КПМГ АУДИТ» на звітну дату:

Подія	Наявність
Прийняття рішення щодо реорганізації Товариства	ні

Оголошення плану про припинення діяльності	ні
Оголошення про значну реструктуризацію або про початок її запровадження	ні
Істотні придбання активів, класифікація активів як утримуваних для продажу, інші вибуття активів або експропріація значних активів урядом	ні
Знищення (втрата) активів Товариства внаслідок пожежі, аварії, стихійного лиха або іншої надзвичайної події	ні
Значні операції зі звичайними акціями та операції з потенційними звичайними акціями після дати балансу	ні
Аномально великі зміни після дати балансу в цінах на активи або в курсах обміну іноземних валют	ні
Прийняття законодавчих актів, які впливають на діяльність Товариства	так
Прийняття значних зобов'язань або непередбачених зобов'язань, наприклад, унаслідок надання значних гарантій	ні
Початок крупного судового процесу, що виник виключно внаслідок подій, які відбулися після дати балансу	ні
Дивіденди за звітний період оголошені підприємством після дати балансу	ні
Укладення контрактів щодо значних капітальних і фінансових інвестицій	ні
Оголошення банкрутом дебітора Товариства, заборгованість якого раніше була визнана сумнівною.	ні
Переоцінка активів після звітної дати, яка свідчить про стійке зниження їхньої вартості, визначеної на дату балансу.	ні
Продаж запасів, який свідчить про необґрунтованість оцінки чистої вартості їх реалізації на дату балансу	ні
Виявлення помилок або порушень законодавства, що призвели до переключення даних фінансової звітності	ні

Товариство повністю дотримується застосовних стандартів бухгалтерського обліку та фінансової звітності стосовно розгляду подій після звітного періоду.

РОЗКРИТТЯ ІНФОРМАЦІЇ У ВІДПОВІДНОСТІ ДО ЧАСТИНИ ТРЕТЬОЇ СТАТТІ 127 ЗАКОНУ УКРАЇНИ «ПРО РИНКИ КАПІТАЛУ ТА ОРГАНІЗОВАНІ ТОВАРНІ РИНКИ»:

Аудитор ознайомився з інформацією, що наведена у Звіті про управління, складеного відповідно до Закону України «Про бухгалтерський облік та фінансову звітність в Україні» від 16.07.1999 р. Аудитор зазначає, що інформація, наведена у цьому Звіті про управління, представлена користувачам з метою достовірного уявлення про результати діяльності підприємства, перспективи його розвитку, зокрема, про основні ризики й невизначеності діяльності та дії керівництва відповідно до заявлених стратегічних планів розвитку компанії.

Ця думка складена за вимогами та у відповідності до Закону України «Про ринки капіталу та організовані товарні ринки» від 23.02.2006 № 3480-IV з наступними змінами та доповненнями, Міжнародних стандартів контролю якості, аудиту, огляду, іншого надання впевненості та супутніх послуг, виданих Радою з Міжнародних стандартів аудиту та надання впевненості (РМСАНВ), Рішення Аудиторської палати України № 9 від 13.03.2019 року «Про затвердження Рекомендацій з аудиторської практики за результатами проведення круглого столу на тему «Нові вимоги до аудиторського звіту» (частина 2 питання 2.3.2) та з урахуванням інших нормативних актів, що регулюють діяльність учасників Фондового ринку.

Ми перевірили інформацію, зазначену у Звіті про корпоративне управління ПРИВАТНОГО АКЦІОНЕРНОГО ТОВАРИСТВА «КПМГ АУДИТ», складеного за 2023 рік, а саме:

- ⚡ щодо зазначених посилань на внутрішні документи ПРИВАТНОГО АКЦІОНЕРНОГО ТОВАРИСТВА «КПМГ АУДИТ» з організації корпоративного управління ;
- ⚡ щодо наявних пояснень у разі наявності відхилень від положень Кодексу корпоративного управління;
- ⚡ щодо наведеної інформації про проведені загальні збори акціонерів (учасників) ПРИВАТНОГО АКЦІОНЕРНОГО ТОВАРИСТВА «КПМГ АУДИТ» та щодо інформації про прийняті на цих зборах рішення;
- ⚡ щодо зазначеної інформації про персональний склад наглядової ради та колегіального виконавчого органу ПРИВАТНОГО АКЦІОНЕРНОГО ТОВАРИСТВА «КПМГ АУДИТ», інформації про проведені засідання та загальний опис прийнятих на них рішень.

Ми підтверджуємо зазначену інформацію щодо вище вказаних питань.

Ми вважаємо, що отримали достатні та відповідні докази для висловлення нашої думки. На нашу думку інформація, зазначена у Звіті про корпоративне управління ПРИВАТНОГО АКЦІОНЕРНОГО ТОВАРИСТВА «КПМГ АУДИТ» щодо таких питань, як:

- ✚ щодо опису основних характеристик систем внутрішнього контролю і управління ризиками емітента;
- ✚ щодо переліку осіб, які прямо або опосередковано є власниками значного пакета акцій емітента;
- ✚ щодо зазначеної інформації про будь-які обмеження прав участі та голосування акціонерів (учасників) на загальних зборах емітента;
- ✚ щодо визначеного порядку призначення та звільнення посадових осіб емітента;
- ✚ щодо визначених повноважень посадових осіб емітента

у всіх суттєвих аспектах, виходячи зі встановлених критеріїв, інформація є достовірною та викладена емітентом згідно вимог Закону України «Про ринки капіталу та організовані товарні ринки» від 23.02.2006 № 3480-IV з наступними змінами та доповненнями. На основі виконаних процедур та отриманих доказів ніщо не привернуло нашої уваги, що б змусило нас вважати, що ПРИВАТНЕ АКЦІОНЕРНЕ ТОВАРИСТВО «КПМГ АУДИТ» не дотрималось в усіх суттєвих аспектах вимог Закону України «Про ринки капіталу та організовані товарні ринки» від 23.02.2006 року № 3480-IV (ред. від 05.08.2021 року) № 3480-IV з наступними змінами та доповненнями та Рекомендацій щодо практики застосування законодавства з питань корпоративного управління, затверджених рішенням НКЦПФР від 22.03.2020 року №118.

РОЗКРИТТЯ ІНФОРМАЦІЇ ПРО ПІДСУМКИ ПЕРЕВІРКИ ФІНАНСОВО-ГОСПОДАРСЬКОЇ ДІЯЛЬНОСТІ ПРИВАТНОГО АКЦІОНЕРНОГО ТОВАРИСТВА «КПМГ АУДИТ» ЗА РЕЗУЛЬТАТАМИ ФІНАНСОВОГО РОКУ, ПІДГОТОВЛЕНІ РЕВІЗОРОМ ТОВАРИСТВА, НАДАННЯ ЯКОЇ ПЕРЕДБАЧЕНО ЧАСТИНОЮ ЧЕТВЕРТОЮ СТАТТІ 75 ЗАКОНУ УКРАЇНИ «ПРО АКЦІОНЕРНІ ТОВАРИСТВА»

Перевірка фінансово-господарської діяльності ПРИВАТНОГО АКЦІОНЕРНОГО ТОВАРИСТВА «КПМГ АУДИТ» за результатами фінансового року ревізором або ревізійною комісією Товариства не проводилася. Посада ревізора була ліквідована в Товаристві.

ІНФОРМАЦІЯ ЩОДО ІНШОЇ ФІНАНСОВОЇ ЗВІТНОСТІ ВІДПОВІДНО ДО ЗАКОНІВ УКРАЇНИ ТА НОРМАТИВНО-ПРАВОВИХ АКТІВ

Перевірка іншої фінансової інформації проводилася на підставі МСА 720 «Відповідальність аудитора щодо іншої інформації в документах, що містять перевірену аудитором фінансову звітність». Для отримання розуміння наявності суттєвої невідповідності або викривлення фактів між іншою інформацією та перевіреною аудитором фінансовою звітністю виконувались аудитором запити до управлінського персоналу Товариства та аналітичні процедури. Суттєвих невідповідностей між фінансовою звітністю, що підлягала аудиту, та іншою інформацією не встановлено.

ОСНОВНІ ВІДОМОСТІ ПРО АУДИТОРСЬКУ КОМПАНІЮ:

Повна назва підприємства	ТОВАРИСТВО З ОБМЕЖЕНОЮ ВІДПОВІДАЛЬНІСТЮ «АУДИТОРСЬКА ФІРМА «КВОЛІТІ АУДИТ»
Скорочена назва підприємства	ТОВ «АФ «КВОЛІТІ АУДИТ»
Ознака особи	Юридична
Код за ЄДРПОУ	33304128
Юридична адреса	Україна, 02090, місто Київ, Харківське шосе, будинок 19 а, квартира 518
Адреса фактичного місцезнаходження	Україна, 02090, місто Київ, Харківське шосе, будинок 19 а, квартира 518
Веб-сторінка підприємства	http://www.afqa.com.ua/
Свідоцтво про включення до Реєстру аудиторських фірм та аудиторів	№ 3509 від 17.12.2004 року № 142/7
Свідоцтво про відповідність системи контролю якості	№ 0779 Рішення АПУ №358/5 від 24.04.2018 видане Аудиторською Палатою України
Відповідність реєстру аудиторів, що мають право здійснювати аудит проф. учасників фондового ринку	включено до реєстру «Суб'єкти аудиторської діяльності, які мають право проводити обов'язковий аудит фінансової звітності підприємств, що становлять суспільний інтерес»

ОСНОВНІ ВІДОМОСТІ ПРО УМОВИ ДОГОВОРУ НА ПРОВЕДЕННЯ АУДИТУ:

Дата та номер договору на проведення аудиту

№ 28/02-15Л від 04 березня 2024 року

Дата початку та дата закінчення проведення аудиту

з 04 березня 2024 року по 19 березня 2024 року

Ключовий партнер з аудиту
та суб'єктів аудиторської діяльності:



м.п. В. Платонова (Реєстровий номер у Реєстрі аудиторів

ДАТА СКЛАДАННЯ АУДИТОРСЬКОГО ЗВІТУ: 19 березня 2024 року

Додаток 1
до Національного положення (стандарту)
бухгалтерського обліку 1 "Загальні вимоги до фінансової звітності"

Ідприємство ПРИВАТНЕ АКЦІОНЕРНЕ ТОВАРИСТВО "КІПМГ АУДИТ" Дата (рік, місяць, число) 2023
територія Печерський район за ЄДРПОУ 44032100
організаційно-правова форма господарювання Акціонерне товариство за КОПФГ 230
вид економічної діяльності Діяльність у сфері бухгалтерського обліку й аудиту; консультування з питань оподаткування за КВЕД 69.20
Середня кількість працівників ² 246
адреса, телефон вулиця Князів Острозьких, буд. 32/2, м. Київ, 01010, Україна 0444905507
Одиниця виміру: тис. грн. без десяткового знака (окрім розділу IV Звіту про фінансові результати (Звіту про сукупний дохід) (форма №2), рошові показники якого наводяться в гривнях з копійками)
складено (зробити позначку "v" у відповідній клітинці):
за національними положеннями (стандартами) бухгалтерського обліку
за міжнародними стандартами фінансової звітності

КОДИ
UA800000000000624772
230
69.20

V

Баланс (Звіт про фінансовий стан)
на 31 грудня 2023 р.

Форма №1 Код за ДКУД 1801001

А К Т И В	Код рядка	На початок звітного періоду	На кінець звітного періоду
1	2	3	4
I. Необоротні активи			
Нематеріальні активи	1000	704	479
первісна вартість	1001	1 262	1 091
накопичена амортизація	1002	558	612
Незавершені капітальні інвестиції	1005	-	-
Основні засоби	1010	6 685	4 538
первісна вартість	1011	33 513	34 801
знос	1012	26 828	30 263
Інвестиційна нерухомість	1015	-	-
первісна вартість інвестиційної нерухомості	1016	-	-
знос інвестиційної нерухомості	1017	-	-
Довгострокові біологічні активи	1020	-	-
первісна вартість довгострокових біологічних активів	1021	-	-
накопичена амортизація довгострокових біологічних активів	1022	-	-
Довгострокові фінансові інвестиції:			
які обліковуються за методом участі в капіталі інших підприємств	1030	-	-
інші фінансові інвестиції	1035	-	-
Довгострокова дебіторська заборгованість	1040	2 539	-
Зідстрочені податкові активи	1045	1 939	132
удвіл	1050	-	-
Зідстрочені аквізиційні витрати	1060	-	-
лишок коштів у централізованих страхових резервних фондах	1065	-	-
інші необоротні активи	1090	-	-
Усього за розділом I	1095	11 867	5 149
II. Оборотні активи			
Запаси	1100	67 354	57 234
виробничі запаси	1101	114	211
незавершене виробництво	1102	67 240	57 023
готова продукція	1103	-	-
товари	1104	-	-
Поточні біологічні активи	1110	-	-
депозити перестраховування	1115	-	-
екселі одержані	1120	-	-
дебіторська заборгованість за продукцію, товари, роботи, послуги	1125	17 076	12 850
дебіторська заборгованість за розрахунками:			
з виданими авансами	1130	-	-
бюджетом	1135	14	14
у тому числі з податку на прибуток	1136	-	-
дебіторська заборгованість за розрахунками з нарахованих доходів	1140	-	-
дебіторська заборгованість за розрахунками із внутрішніх розрахунків	1145	-	-
інша поточна дебіторська заборгованість	1155	20 363	1 748
Поточні фінансові інвестиції	1160	-	-
роші та їх еквіваленти	1165	68 972	113 269
готівка	1166	-	-
рахунки в банках	1167	68 972	113 269
витрати майбутніх періодів	1170	1 209	1 671
частка перестраховика у страхових резервах	1180	-	-
у тому числі в:			
резервах довгострокових зобов'язань	1181	-	-
резервах збитків або резервах належних виплат	1182	-	-

резервах незароблених премій	1183	-	-
інших страхових резервах	1184	-	-
Інші оборотні активи	1190	9 492	13 993
Усього за розділом II	1195	184 480	200 779
III. Необоротні активи, утримувані для продажу, та групи вибуття	1200	-	-
Баланс	1300	196 347	205 928

Пасив	Код рядка	На початок звітного періоду	На кінець звітного періоду
1	2	3	4
I. Власний капітал			
Зареєстрований (пайовий) капітал	1400	148	148
Внески до незареєстрованого статутного капіталу	1401	-	-
Капітал у дооцінках	1405	-	-
Додатковий капітал	1410	-	-
емісійний дохід	1411	-	-
накопичені курсові різниці	1412	-	-
Резервний капітал	1415	22	22
Нерозподілений прибуток (непокритий збиток)	1420	58 969	71 981
Неоплачений капітал	1425	(-)	(-)
Вилучений капітал	1430	(-)	(-)
Інші резерви	1435	-	-
Усього за розділом I	1495	59 139	72 151
II. Довгострокові зобов'язання і забезпечення			
Відстрочені податкові зобов'язання	1500	-	-
Пенсійні зобов'язання	1505	-	-
Довгострокові кредити банків	1510	-	-
Інші довгострокові зобов'язання	1515	14 946	-
Довгострокові забезпечення	1520	-	-
довгострокові забезпечення витрат персоналу	1521	-	-
Цільове фінансування	1525	-	-
благодійна допомога	1526	-	-
Страхові резерви	1530	-	-
у тому числі:	1531	-	-
резерв довгострокових зобов'язань			
резерв збитків або резерв належних виплат	1532	-	-
резерв незароблених премій	1533	-	-
інші страхові резерви	1534	-	-
Інвестиційні контракти	1535	-	-
Призовий фонд	1540	-	-
Резерв на виплату джек-поту	1545	-	-
Усього за розділом II	1595	14 946	-
III. Поточні зобов'язання і забезпечення			
Короткострокові кредити банків	1600	-	-
Векселі видані	1605	-	-
Поточна кредиторська заборгованість за:			
довгостроковими зобов'язаннями	1610	-	-
товари, роботи, послуги	1615	2 715	2 501
розрахунками з бюджетом	1620	7 405	5 360
у тому числі з податку на прибуток	1621	883	689
розрахунками зі страхування	1625	1 178	1 019
розрахунками з оплати праці	1630	5 187	4 337
Поточна кредиторська заборгованість за одержаними авансами	1635	82 567	89 549
Поточна кредиторська заборгованість за розрахунками з учасниками	1640	-	-
Поточна кредиторська заборгованість із внутрішніх розрахунків	1645	-	-
Поточна кредиторська заборгованість за страховою діяльністю	1650	-	-
Поточні забезпечення	1660	22 949	31 005
Доходи майбутніх періодів	1665	-	-
Відстрочені комісійні доходи від перестраховиків	1670	-	-
Інші поточні зобов'язання	1690	261	6
Усього за розділом III	1695	122 262	133 777
IV. Зобов'язання, пов'язані з необоротними активами, утримуваними для продажу, та групами вибуття	1700	-	-
V. Чиста вартість активів недержавного пенсійного фонду	1800	-	-
Баланс	1900	196 347	205 928

Керівник

Головний бухгалтер

1. Коди біттор адміністративно-територіальних одиниць та територій територіальних громад.

2. Визначається в порядку, встановленому центральним органом виконавчої влади, що реалізує державну політику у сфері статистики.

ЕТТ Цимбал
Андрій
Валентинович

ЕТТ Пархоменко
Ірина Юрївна

Цимбал Андрій Валентинович

Пархоменко Ірина Юрївна



КОДИ		
2024	01	01
31032100		

Підприємство **ПРИВАТНЕ АКЦІОНЕРНЕ ТОВАРИСТВО "КПМГ АУДИТ"** Дата (рік, місяць, число) _____ за ЄДРПОУ _____
(найменування)


Звіт про фінансові результати (Звіт про сукупний дохід)
за Рік 2023 р.

ДОКУМЕНТ ПРИЙНЯТО

Форма № 2 Код за ДКУД **1801003**

I. ФІНАНСОВІ РЕЗУЛЬТАТИ

Стаття	Код рядка	За звітний період	За аналогічний період попереднього року
1	2	3	4
Чистий дохід від реалізації продукції (товарів, робіт, послуг)	2000	351 822	226 736
Чисті зароблені страхові премії	2010	-	-
премії підписані, валова сума	2011	-	-
премії, передані у перестраховання	2012	-	-
зміна резерву незароблених премій, валова сума	2013	-	-
зміна частки перестраховиків у резерві незароблених премій	2014	-	-
Собівартість реалізованої продукції (товарів, робіт, послуг)	2050	(155 025)	(124 156)
Чисті понесені збитки за страховими виплатами	2070	-	-
Валовий:			
прибуток	2090	196 797	102 580
збиток	2095	(-)	(-)
Дохід (витрати) від зміни у резервах довгострокових зобов'язань	2105	-	-
Дохід (витрати) від зміни інших страхових резервів	2110	-	-
зміна інших страхових резервів, валова сума	2111	-	-
зміна частки перестраховиків в інших страхових резервах	2112	-	-
Інші операційні доходи	2120	42 299	23 170
у тому числі:			
дохід від зміни вартості активів, які оцінюються за справедливою вартістю	2121	-	-
дохід від первісного визнання біологічних активів і сільськогосподарської продукції	2122	-	-
дохід від використання коштів, вивільнених від оподаткування	2123	-	-
Адміністративні витрати	2130	(200 958)	(108 185)
Витрати на збут	2150	(9 067)	(9 006)
Інші операційні витрати	2180	(11 994)	(6 183)
у тому числі:			
витрати від зміни вартості активів, які оцінюються за справедливою вартістю	2181	-	-
витрати від первісного визнання біологічних активів і сільськогосподарської продукції	2182	-	-
Фінансовий результат від операційної діяльності:			
прибуток	2190	17 077	2 376
збиток	2195	(-)	(-)
Дохід від участі в капіталі	2200	-	-
Інші фінансові доходи	2220	927	421
Інші доходи	2240	-	-
у тому числі:			
дохід від благодійної допомоги	2241	-	-
Фінансові витрати	2250	(-)	(-)
Витрати від участі в капіталі	2255	(-)	(-)
Інші витрати	2270	(14)	(37)
Прибуток (збиток) від впливу інфляції на монетарні статті	2275	-	-



Фінансовий результат до оподаткування:			
прибуток	2290	17 990	2 760
збиток	2295	(-)	(-)
Витрати (дохід) з податку на прибуток	2300	(4 976)	(1 175)
Прибуток (збиток) від припиненої діяльності після оподаткування	2305	-	-
Чистий фінансовий результат:			
прибуток	2350	13 014	1 585
збиток	2355	(-)	(-)

II. СУКУПНИЙ ДОХІД

Стаття	Код рядка	За звітний період	За аналогічний період попереднього року
1	2	3	4
Дооцінка (уцінка) необоротних активів	2400	-	-
Дооцінка (уцінка) фінансових інструментів	2405	-	-
Накопичені курсові різниці	2410	-	-
Частка іншого сукупного доходу асоційованих та спільних підприємств	2415	-	-
Інший сукупний дохід	2445	-	-
Інший сукупний дохід до оподаткування	2450	-	-
Податок на прибуток, пов'язаний з іншим сукупним доходом	2455	-	-
Інший сукупний дохід після оподаткування	2460	-	-
Сукупний дохід (сума рядків 2350, 2355 та 2460)	2465	13 014	1 585

III. ЕЛЕМЕНТИ ОПЕРАЦІЙНИХ ВИТРАТ

Назва статті	Код рядка	За звітний період	За аналогічний період попереднього року
1	2	3	4
Матеріальні затрати	2500	1 114	1 094
Витрати на оплату праці	2505	291 466	165 830
Відрахування на соціальні заходи	2510	24 657	23 507
Амортизація	2515	4 146	5 817
Інші операційні витрати	2520	45 459	43 745
Разом	2550	366 842	239 993

IV. РОЗРАХУНОК ПОКАЗНИКІВ ПРИБУТКОВОСТІ АКЦІЙ

Назва статті	Код рядка	За звітний період	За аналогічний період попереднього року
1	2	3	4
Середньорічна кількість простих акцій	2600	1180	1180
Скоригована середньорічна кількість простих акцій	2605	1180	1180
Чистий прибуток (збиток) на одну просту акцію	2610	11 028,81	1 343,22
Скоригований чистий прибуток (збиток) на одну просту акцію	2615	11 028,81	1 343,22
Дивіденди на одну просту акцію	2650	-	-



Андрій
Валентинович

ЕП Пархоменко
Ірина Юрїївна

Цимбал Андрій Валентинович

Пархоменко Ірина Юрїївна

я додатка

50

75)

55

гічний
од
нього
у

55

гічний
од
нього
у

14

30

07

7

45

93

гічний
од
нього
у

0

0

,22

,22

0

0

Дата (рік, місяць, число)
за ЄДРПОУ

КОДИ		
2024	01	01
31032100		

ДОКУМЕНТ ПРИЙНЯТО

Підприємство **ПРИВАТНЕ АКЦІОНЕРНЕ ТОВАРИСТВО "КПМГ АУДИТ"**
(найменування)Звіт про рух грошових коштів (за прямим методом)
за Рік 2023 р.

Форма №3 Код за ДКУД 1801004

Стаття	Код	За звітний період	За аналогічний період попереднього року
1	2	3	4
I. Рух коштів у результаті операційної діяльності			
Надходження від:			
Реалізації продукції (товарів, робіт, послуг)	3000	411 809	279 440
Повернення податків і зборів у тому числі податку на додану вартість	3005	-	-
Цільового фінансування	3006	-	-
Надходження від отримання субсидій, дотацій	3010	-	-
Надходження авансів від покупців і замовників	3011	-	-
Надходження від повернення авансів	3015	-	-
Надходження від відсотків за залишками коштів на поточних рахунках	3020	144	7 098
Надходження від боржників неустойки (штрафів, пені)	3025	496	229
Надходження від операційної оренди	3035	-	-
Надходження від отримання роаялті, авторських винагород	3040	-	-
	3045	-	-
Надходження від страхових премій	3050	-	-
Надходження фінансових установ від повернення позик	3055	-	-
Інші надходження	3095	20 860	47 252
Витрачання на оплату:			
Товарів (робіт, послуг)	3100	(33 532)	(38 371)
Праці	3105	(225 676)	(121 272)
Відрахувань на соціальні заходи	3110	(26 617)	(23 599)
Зобов'язань з податків і зборів	3115	(111 607)	(66 618)
Витрачання на оплату зобов'язань з податку на прибуток	3116	(3 363)	(2 186)
Витрачання на оплату зобов'язань з податку на додану вартість	3117	(53 315)	(31 534)
Витрачання на оплату зобов'язань з інших податків і зборів	3118	(54 929)	(32 898)
Витрачання на оплату авансів	3135	(-)	(-)
Витрачання на оплату повернення авансів	3140	(1 320)	(1 469)
Витрачання на оплату цільових внесків	3145	(-)	(-)
Витрачання на оплату зобов'язань за страховими контрактами	3150	(-)	(-)
Витрачання фінансових установ на надання позик	3155	(-)	(-)
Інші витрачання	3190	(1 060)	(40 125)
Чистий рух коштів від операційної діяльності	3195	33 497	42 565
II. Рух коштів у результаті інвестиційної діяльності			
Надходження від реалізації:			
фінансових інвестицій	3200	-	-
необоротних активів	3205	-	-
Надходження від отриманих:			
відсотків	3215	-	-
дивідендів	3220	-	-
Надходження від деривативів	3225	-	-
Надходження від погашення позик	3230	-	-
Надходження від вибуття дочірнього підприємства та іншої господарської одиниці	3235	-	-
Інші надходження	3250	-	-

Витрачання на придбання: фінансових інвестицій	3255	(-)	(-)
необоротних активів	3260	(-)	(-)
Виплати за деривативами	3270	(-)	(-)
Витрачання на надання позик	3275	(-)	(-)
Витрачання на придбання дочірнього підприємства та іншої господарської одиниці	3280	-	-
Інші платежі	3290	(-)	(-)
Чистий рух коштів від інвестиційної діяльності	3295	-	-
III. Рух коштів у результаті фінансової діяльності			
Надходження від:			
Власного капіталу	3300	-	-
Отримання позик	3305	-	4 369
Надходження від продажу частки в дочірньому підприємстві	3310	-	-
Інші надходження	3340	90 467	22 890
Витрачання на:			
Викуп власних акцій	3345	(-)	(-)
Погашення позик	3350	-	-
Сплату дивідендів	3355	(-)	(-)
Витрачання на сплату відсотків	3360	(-)	(-)
Витрачання на сплату заборгованості з фінансової оренди	3365	(-)	(-)
Витрачання на придбання частки в дочірньому підприємстві	3370	(-)	(-)
Витрачання на виплати неконтрольованим часткам у дочірніх підприємствах	3375	(-)	(-)
Інші платежі	3390	(85 230)	(23 108)
Чистий рух коштів від фінансової діяльності	3395	5 237	4 151
Чистий рух грошових коштів за звітний період	3400	38 734	46 716
Залишок коштів на початок року	3405	68 972	22 256
Вплив зміни валютних курсів на залишок коштів	3410	5 563	-
Залишок коштів на кінець року	3415	113 269	68 972

Керівник

Цимбал Андрій
Валентинович

Цимбал Андрій Валентинович

Головний бухгалтер

ЕП Пархоменко
Ірина Юріївна

Пархоменко Ірина Юріївна



Підприємство

ПРИВАТНЕ АКЦІОНЕРНЕ ТОВАРИСТВО "КІПМГ АУДИТ"

Дата (рік, місяць, число)

за ЄДРПОУ

(найменування)

КОДИ		
2024	01	01
31032100		
ДОКУМЕНТ ПРИЙНЯТО		

Звіт про власний капітал

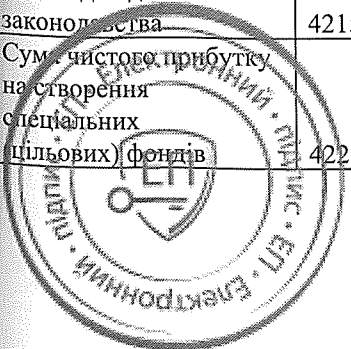
за Рік 2023 р.

Форма №4

Код за ДКУД

1801005

Стаття	Код рядка	Зареєстрований (пайовий) капітал	Капітал у дооцінках	Додатковий капітал	Резервний капітал	Нерозподілений прибуток (непокритий збиток)	Неоплачений капітал	Вилучений капітал	Всього
1	2	3	4	5	6	7	8	9	10
Залишок на початок року	4000	148	-	-	22	58 969	-	-	59 139
Коригування:									
Зміна облікової політики	4005	-	-	-	-	-	-	-	-
Виправлення помилок	4010	-	-	-	-	(2)	-	-	(2)
Інші зміни	4090	-	-	-	-	-	-	-	-
Скоригований залишок на початок року	4095	148	-	-	22	58 967	-	-	59 137
Чистий прибуток (збиток) за звітний період	4100	-	-	-	-	13 014	-	-	13 014
Інший сукупний дохід за звітний період	4110	-	-	-	-	-	-	-	-
Дооцінка (уцінка) необоротних активів	4111	-	-	-	-	-	-	-	-
Дооцінка (уцінка) фінансових інструментів	4112	-	-	-	-	-	-	-	-
Накопичені курсові різниці	4113	-	-	-	-	-	-	-	-
Частка іншого сукупного доходу асоційованих і спільних підприємств	4114	-	-	-	-	-	-	-	-
Інший сукупний дохід	4116	-	-	-	-	-	-	-	-
Розподіл прибутку:									
Виплати власникам (дивіденди)	4200	-	-	-	-	-	-	-	-
Спрямування прибутку до зареєстрованого капіталу	4205	-	-	-	-	-	-	-	-
Відрахування до резервного капіталу	4210	-	-	-	-	-	-	-	-
Сума чистого прибутку, належна до бюджету відповідно до законодавства	4215	-	-	-	-	-	-	-	-
Сума чистого прибутку на створення спеціальних (цільових) фондів	4220	-	-	-	-	-	-	-	-



1	2	3	4	5	6	7	8	9	
Сума чистого прибутку на матеріальне заохочення	4225	-	-	-	-	-	-	-	-
Внески учасників:									
Внески до капіталу	4240	-	-	-	-	-	-	-	-
Погашення заборгованості з капіталу	4245	-	-	-	-	-	-	-	-
Вилучення капіталу:									
Викуп акцій (часток)	4260	-	-	-	-	-	-	-	-
Перепродаж викуплених акцій (часток)	4265	-	-	-	-	-	-	-	-
Анулювання викуплених акцій (часток)	4270	-	-	-	-	-	-	-	-
Вилучення частки в капіталі	4275	-	-	-	-	-	-	-	-
Зменшення номінальної вартості акцій	4280	-	-	-	-	-	-	-	-
Інші зміни в капіталі	4290	-	-	-	-	-	-	-	-
Придбання (продаж) неконтрольованої частки в дочірньому підприємстві	4291	-	-	-	-	-	-	-	-
Разом змін у капіталі	4295	-	-	-	-	13 014	-	-	13 01
Залишок на кінець року	4300	мбл 148	-	-	22	71 981	-	-	72 15

Керівник

Андрій
Валентинович

Цимбал Андрій Валентинович

Головний бухгалтер

Ірина Пархоменко
Ірина Юрївна

Пархоменко Ірина Юрївна



Наказ Міністерства фінансів України
29.11.2000 № 302 (у редакції наказу Міністерства фінансів України)
ПРИЙНЯТО

72 151
13 014

10

Наказ Міністерства фінансів України

29.11.2000 № 302 (у редакції наказу Міністерства фінансів України від 28.10.2003 № 602)

ДОКУМЕНТ ПРИЙНЯТО

2023	12	31
за ЄДРПОУ 31032100		
за КАТОРТГ 1 UA800000000000624772		
за СПОДУ 0		
за КОПФГ 230		
за КВЕД 69.20		

Дата (рік, місяць, число)
за ЄДРПОУ
за КАТОРТГ
за СПОДУ
за КОПФГ
за КВЕД

Підприємство **ПРИВАТНЕ АКЦІОНЕРНЕ ТОВАРИСТВО "КІМГ АУДИТ"**

Територія **Печерський**

Орган державного управління

Організаційно-правова форма господарювання **Акціонерне товариство**

Вид економічної діяльності **Діяльність у сфері бухгалтерського обліку й аудиту; консультування з питань оподаткування**

Одиниця виміру: тис.грн.

ПРИМІТКИ ДО РІЧНОЇ ФІНАНСОВОЇ ЗВІТНОСТІ

за **2023** рік

Форма №5

Код за ДКУД

1801008

I. Нематеріальні активи

Групи нематеріальних активів	Код рядка	Залишок на початок року		Надійшло за рік	Переоцінка (дооцінка +, уцінка -)			Вибуло за рік		Нараховано амортизації за рік	Втрати від зменшення корисності за рік	Інші зміни за рік		Залишок на кінець року	
		первісна (переоцінена) вартість	накопичена амортизація		первісна (переоцінена) вартість	накопичена амортизація	первісна (переоцінена) вартість	накопичена амортизація	первісної (переоціненої) вартості			накопиченої (переоціненої) вартості	первісна (переоцінена) вартість	накопичена амортизація	первісна (переоцінена) вартість
1	2	3	4	5	6	7	8	9	10	11	12	13	14	15	
Права користування природними ресурсами	010	-	-	-	-	-	-	-	-	-	-	-	-	-	
Права користування майном	020	-	-	-	-	-	-	-	-	-	-	-	-	-	
Права на комерційні позначення	030	-	-	-	-	-	-	-	-	-	-	-	-	-	
Права на об'єкти промислової власності	040	-	-	-	-	-	-	-	-	-	-	-	-	-	
Авторське право та суміжні з ним права	050	-	-	-	-	-	-	-	-	-	-	-	-	-	
Інші нематеріальні активи	070	1262	558	47	-	-	218	218	272	-	-	-	1091	612	
Разом	080	1262	558	47	-	-	218	218	272	-	-	-	1091	612	
Гудвіл	090	-	-	-	-	-	-	-	-	-	-	-	-	-	

3 рядка 080 графа 14 вартість нематеріальних активів, щодо яких існує обмеження права власності

(081) вартість оформлених у заставу нематеріальних активів

(082) вартість створених підприємством нематеріальних активів

(083) вартість нематеріальних активів, отриманих за рахунок цільових асигнувань

(084) накопичена амортизація нематеріальних активів, щодо яких існує обмеження права власності

(085) _____

1 Кошикатор адміністративно-територіальних одиниць та територій територіальних громад

Групи основних засобів	Код рядка	Залишок на початок року		Надійшло за рік	Переоцінка (дооцінка +, уцінка -)		Вибуло за рік		Нараховано амортизації за рік	Втрати від зменшення корисності	Інші зміни за рік		Залишок на кінець року		у тому числі			
		первісна (переоцінена) вартість	знос		первісна (переоцінена) вартість	знос	первісної (переоціненої) вартості	знос			первісної (переоціненої) вартості	знос	первісна (переоцінена) вартість	знос	первісна (переоцінена) вартість	знос		
1	2	3	4	5	6	7	8	9	10	11	12	13	14	15	16	17	18	19
Земельні ділянки	100	-	-	-	-	-	-	-	-	-	-	-	-	-	-	-	-	-
Інвестиційна нерухомість	105	-	-	-	-	-	-	-	-	-	-	-	-	-	-	-	-	-
Капітальні витрати на поліпшення земель	110	-	-	-	-	-	-	-	-	-	-	-	-	-	-	-	-	-
Будинки, споруди та передавальні пристрої	120	670	457	-	-	-	-	-	67	-	-	-	670	524	-	-	-	-
Машини та обладнання	130	15933	12500	1706	-	-	99	99	1245	-	-	-	17540	13646	-	-	-	-
Транспортні засоби	140	336	336	-	-	-	336	336	-	-	-	-	-	-	-	-	-	-
Інструменти, прилади, інвентар (меблі)	150	4971	4740	-	-	-	-	-	231	-	-	-	4971	4971	-	-	-	-
Тварини	160	-	-	-	-	-	-	-	-	-	-	-	-	-	-	-	-	-
Багаторічні насадження	170	-	-	-	-	-	-	-	-	-	-	-	-	-	-	-	-	-
Інші основні засоби	180	121	100	-	-	-	-	-	5	-	-	-	121	105	-	-	-	-
Бібліотечні фонди	190	6	6	-	-	-	1	1	-	-	-	-	5	5	-	-	-	-
Малоцінні необоротні матеріальні активи	200	803	802	21	-	-	3	3	21	-	-	-	821	820	-	-	-	-
Тимчасові (нетитульні) споруди	210	-	-	-	-	-	-	-	-	-	-	-	-	-	-	-	-	-
Природні ресурси	220	-	-	-	-	-	-	-	-	-	-	-	-	-	-	-	-	-
Інвентарна тара	230	-	-	-	-	-	-	-	-	-	-	-	-	-	-	-	-	-
Предмети прокату	240	-	-	-	-	-	-	-	-	-	-	-	-	-	-	-	-	-
Інші необоротні матеріальні активи	250	10673	7887	-	-	-	-	-	2305	-	-	-	10673	10192	-	-	-	-
Разом	260	33513	26828	1727	-	-	439	439	3874	-	-	-	34801	30263	-	-	-	-

3 рядка 260 графа 14 вартість основних засобів, щодо яких існують передбачені чинним законодавством обмеження права власності вартість оформлених у заставу основних засобів

залишкова вартість основних засобів, що тимчасово не використовуються (консервація, реконструкція тощо)

первісна (переоцінена) вартість повністю амортизованих основних засобів

основні засоби орендованих єдиних (цілісних) майнових комплексів

вартість основних засобів, призначених для продажу

залишкова вартість основних засобів, утрачених унаслідок надзвичайних подій

3 рядка 260 графа 5 вартість основних засобів, придбаних за рахунок цільового фінансування

Вартість основних засобів, що взяті в операційну оренду

3 рядка 260 графа 15 знос основних засобів, щодо яких існують обмеження права власності

3 рядка 105 графа 14 вартість інвестиційної нерухомості, оціненої за справедливою вартістю

(261)

(262)

(263)

(264)

(2641)

(265)

(2651)

(266)

(267)

(268)

(269)

III. Капітальні інвестиції

Найменування показника	Код рядка	За рік	На кінець року
Капітальне будівництво	280	-	-
Придбання (виготовлення) основних засобів	290	1706	-
Придбання (виготовлення) інших необоротних матеріальних активів	300	20	-
Придбання (створення) нематеріальних активів	310	47	-
Придбання (вирощування) довгострокових біологічних активів	320	-	-
Інші	330	-	-
Разом	340	1773	-

3 рядка 340 графа 3 капітальні інвестиції в інвестиційну нерухомість
 фінансові витрати, включені до капітальних інвестицій

(341)

(342)

IV. Фінансові інвестиції

Найменування показника	Код рядка	За рік	На кінець року	
			довгострокові	поточні
1	2	3	4	5
А. Фінансові інвестиції за методом участі в капіталі в:				
асоційовані підприємства	350	-	-	-
дочірні підприємства	360	-	-	-
спільну діяльність	370	-	-	-
Б. Інші фінансові інвестиції в:				
частки і паї у статутному капіталі інших підприємств	380	-	-	-
акції	390	-	-	-
облігації	400	-	-	-
інші	410	-	-	-
Разом (розд.А + розд.Б)	420	-	-	-

3 рядка 1035 гр. 4 Балансу (Звіту про фінансовий стан) Інші довгострокові фінансові інвестиції відображені:
 за собівартістю (421)

за справедливою вартістю (422)

за амортизованою собівартістю (423)

Поточні фінансові інвестиції відображені:
 за собівартістю (424)

за справедливою вартістю (425)

за амортизованою собівартістю (426)

-

-

-

-

-

-

V. Доходи і витрати

Найменування показника	Код рядка	Доходи	Витрати
I	2	3	4
A. Інші операційні доходи і витрати			
Операційна оренда активів	440	-	-
Операційна курсова різниця	450	13044	7332
Реалізація інших оборотних активів	460	-	-
Штрафи, пені, неустойки	470	-	27
Утримання об'єктів житлово-комунального і соціально-культурного призначення	480	-	-
Інші операційні доходи і витрати	490	29255	4635
у тому числі: відрахування до резерву сумнівних боргів	491	X	1572
непродуктивні витрати і втрати	492	X	-
B. Доходи і витрати від участі в капіталі за інвестиціями в:			
асоційовані підприємства	500	-	-
дочірні підприємства	510	-	-
спільну діяльність	520	-	-
V. Інші фінансові доходи і витрати			
Дивіденди	530	-	x
Проценти	540	x	-
Фінансова оренда активів	550	-	-
Інші фінансові доходи і витрати	560	927	-
Г. Інші доходи і витрати			
Реалізація фінансових інвестицій	570	-	-
Доходи від об'єднання підприємств	580	-	-
Результат оцінки корисності	590	-	-
Неопераційна курсова різниця	600	-	-
Безоплатно одержані активи	610	-	x
Списання необоротних активів	620	x	-
Інші доходи і витрати	630	-	14

Товарообмінні (бартерні) операції з продукцією (товарами, роботами, послугами)
 Частка доходу від реалізації продукції (товарів, робіт, послуг) за товарообмінними (бартерними) контрактами з пов'язаними сторонами
 З рядків 540-560 графа 4 фінансові витрати, уключені до собівартості активів

(631)

-

(632)

-

(633)

-

%

VI. Грошові кошти

Найменування показника	Код рядка	На кінець року
1	2	3
Готівка	640	-
Поточний рахунок у банку	650	113256
Інші рахунки в банку (акредитиви, чекові книжки)	660	13
Грошові кошти в дорозі	670	-
Еквіваленти грошових коштів	680	-
Разом	690	113269

3 рядка 1090 гр. 4 Балансу (Звіту про фінансовий стан) Грошові кошти, використання яких обмежено (691) -

VII. Забезпечення і резерви

Види забезпечень і резервів	Код рядка	Залишок на початок року	Збільшення за звіт. рік		Використано у звітному році	Сторновано невикористану суму у звітному році	Сума очікуваного відшкодування витрат іншою стороною, що врахована при оцінці забезпечення	Залишок на кінець року
			нараховано (створено)	додаткові відрахування				
1	2	3	4	5	6	7	8	9
Забезпечення на виплату відпусток працівникам	710	12178	28094	-	17340	-	-	22932
Забезпечення наступних витрат на додаткове пенсійне забезпечення	720	-	-	-	-	-	-	-
Забезпечення наступних витрат на виконання гарантійних зобов'язань	730	-	-	-	-	-	-	-
Забезпечення наступних витрат на реструктуризацію	740	-	-	-	-	-	-	-
Забезпечення наступних витрат на виконання зобов'язань щодо обов'язливих контрактів	750	-	-	-	-	-	-	-
	760	10771	5150	-	7848	-	-	8073
	770	-	-	-	-	-	-	-
Резерв сумнівних боргів	775	1040	1572	-	1040	-	-	-
Разом	780	23989	34816	-	26228	-	-	32577

VIII. Запаси

Найменування показника	Код рядка	Балансова вартість на кінець року	Переоцінка за рік	
			збільшення чистої вартості реалізації *	уцінка
1	2	3	4	5
Сировина і матеріали	800	198	-	-
Купівельні напівфабрикати та комплектуючі вироби	810	-	-	-
Паливо	820	13	-	-
Тара і гарні матеріали	830	-	-	-
Будівельні матеріали	840	-	-	-
Запасні частини	850	-	-	-
Матеріали сільськогосподарського призначення	860	-	-	-
Поточні біологічні активи	870	-	-	-
Малюнки та швидкозношувані предмети	880	-	-	-
Незавершене виробництво	890	57023	-	-
Готова продукція	900	-	-	-
Товари	910	-	-	-
Разом	920	57234	-	-

З рядка 920 графа 3 Балансова вартість запасів:

відображених за чистою вартістю реалізації
переданих у переробку
оформлених в заставу
переданих на комісію

(921)
(922)
(923)
(924)
(925)
(926)

Активи на відповідальному зберіганні (позабалансовий рахунок 02)

З рядка 1200 графа 4 Балансу (Звіту про фінансовий стан) запаси, призначені для продажу

* визначається за п. 28 Національного положення (стандарту) бухгалтерського обліку 9 "Запаси".

IX. Дебіторська заборгованість

Найменування показника	Код рядка	Всього на кінець року	У т.ч. за строками непогашення		
			до 12 місяців	від 12 до 18 місяців	від 18 до 36 місяців
1	2	3	4	5	6
Дебіторська заборгованість за товари, роботи, послуги	940	12850	-	-	-
Інша поточна дебіторська заборгованість	950	1748	-	-	-

Списано у звітному році безнадійної дебіторської заборгованості із рядків 940 і 950 графа 3 заборгованість з пов'язаними сторонами

(951) -
(952) -

X. Нестачі і втраги від псування цінностей

Найменування показника	Код рядка	Сума
1	2	3
Виявлено (списано) за рік нестачі і втраги	960	-
Визнано заборгованістю винних осіб у звітному році	970	-
Сума нестачі і втраг, остаточне рішення щодо винуватців, за якими на кінець року не прийнято (позабалансовий рахунок 072)	980	-

XI. Будівельні контракти

Найменування показника	Код рядка	Сума
1	2	3
Дохід за будівельними контрактами за звітний рік	1110	-
Заборгованість на кінець звітного року:		
валова замовників	1120	-
валова замовникам	1130	-
з авансів отриманих	1140	-
Сума затриманих коштів на кінець року	1150	-
Вартість виконаних субпідрядниками робіт за незавершеними будівельними контрактами	1160	-

ХІІ. Податок на прибуток

Найменування показника	Код рядка	Сума
1	2	3
Поточний податок на прибуток	1210	3169
Відстрочені податкові активи: на початок звітного року	1220	1939
на кінець звітного року	1225	132
Відстрочені податкові зобов'язання: на початок звітного року	1230	-
на кінець звітного року	1235	-
Включено до Звіту про фінансові результати - усього	1240	4976
у тому числі:		
поточний податок на прибуток	1241	3169
зменшення (збільшення) відстрочених податкових активів	1242	1807
збільшення (зменшення) відстрочених податкових зобов'язань	1243	-
Відображено у складі власного капіталу - усього	1250	-
у тому числі:		
поточний податок на прибуток	1251	-
зменшення (збільшення) відстрочених податкових активів	1252	-
збільшення (зменшення) відстрочених податкових зобов'язань	1253	-

ХІІІ. Використання амортизаційних відрахувань

Найменування показника	Код рядка	Сума
1	2	3
Нараховано за звітний рік	1300	4146
Використано за рік - усього	1310	-
в тому числі на:		
будівництво об'єктів	1311	-
придбання (виготовлення) та поліпшення основних засобів	1312	-
з них машини та обладнання	1313	-
придбання (створення) нематеріальних активів	1314	-
погашення отриманих на капітальні інвестиції позик	1315	-
	1316	-
	1317	-

XIV. Біологічні активи

Групи біологічних активів	Код рядка	Обліковуються за первісною вартістю						Обліковуються за справедливою вартістю								
		залишок на початок року		надійшло за рік	вибуло за рік		нараховано амортизації за рік	втрати від зменшення корисності	вигоди від відновлення корисності	залишок на кінець року		залишок на початок року	надійшло за рік	зміни вартості за рік	вибуло за рік	залишок на кінець року
		первісна вартість	накопичена амортизація		первісна вартість	накопичена амортизація				первісна вартість	накопичена амортизація					
1	2	3	4	5	6	7	8	9	10	11	12	13	14	15	16	17
Довгострокові біологічні активи – усього																
в тому числі:																
робоча худоба	1410	-	-	-	-	-	-	-	-	-	-	-	-	-	-	-
продуктивна худоба	1411	-	-	-	-	-	-	-	-	-	-	-	-	-	-	-
багаторічні насадження	1412	-	-	-	-	-	-	-	-	-	-	-	-	-	-	-
	1413	-	-	-	-	-	-	-	-	-	-	-	-	-	-	-
	1414	-	-	-	-	-	-	-	-	-	-	-	-	-	-	-
інші довгострокові біологічні активи	1415	-	-	-	-	-	-	-	-	-	-	-	-	-	-	-
Поточні біологічні активи – усього																
в тому числі:																
тварини на вирощуванні та відгодівлі	1420	-	x	-	-	x	x	-	-	-	x	-	-	-	-	-
біологічні активи в стані біологічних перетворень (крім тварин на вирощуванні та відгодівлі)	1421	-	x	-	-	x	x	-	-	-	x	-	-	-	-	-
	1422	-	x	-	-	x	x	-	-	-	x	-	-	-	-	-
	1423	-	x	-	-	x	x	-	-	-	x	-	-	-	-	-
інші поточні біологічні активи	1424	-	x	-	-	x	x	-	-	-	x	-	-	-	-	-
Разом	1430	-	-	-	-	-	-	-	-	-	-	-	-	-	-	-

3 рядка 1430 графа 5 і графа 14 вартість біологічних активів, придбаних за рахунок цільового фінансування (1431) _____

3 рядка 1430 графа 6 і графа 16 залишкова вартість довгострокових біологічних активів, первісна вартість (1432) _____

3 рядка 1430 графа 11 і графа 17 утрачених біологічних активів і справедлива вартість біологічних активів, утрачених унаслідок надзвичайних подій (1433) _____

3 рядка 1430 графа 11 і графа 17 балансова вартість біологічних активів, щодо яких існують передбачені законодавством обмеження права власності _____

XV. Фінансові результати від первісного визнання та реалізації сільськогосподарської продукції та додаткових біологічних активів

Найменування показника	Код рядка	Вартість первісного визнання	Витрати, пов'язані з біологічними перетвореннями	Результат від первісного визнання		Уцінка	Виручка від реалізації	Собівартість реалізації	Фінансовий результат (прибуток +, збиток -) від реалізації	
				дохід	витрати				реалізації	первісного визнання та реалізації
I	2	3	4	5	6	7	8	9	10	11
Продукція та додаткові біологічні активи рослинництва - усього	1500	-	(- -)	-	(- -)	-	-	(- -)	-	-
у тому числі:										
зернові і зернобобові	1510	-	(- -)	-	(- -)	-	-	(- -)	-	-
з них:										
пшениця	1511	-	(- -)	-	(- -)	-	-	(- -)	-	-
соя	1512	-	(- -)	-	(- -)	-	-	(- -)	-	-
соняшник	1513	-	(- -)	-	(- -)	-	-	(- -)	-	-
ріпак	1514	-	(- -)	-	(- -)	-	-	(- -)	-	-
цукрові буряки (фабричні)	1515	-	(- -)	-	(- -)	-	-	(- -)	-	-
картопля	1516	-	(- -)	-	(- -)	-	-	(- -)	-	-
плоди (зерняткові, кісточкові)	1517	-	(- -)	-	(- -)	-	-	(- -)	-	-
інша продукція рослинництва	1518	-	(- -)	-	(- -)	-	-	(- -)	-	-
додаткові біологічні активи рослинництва	1519	-	(- -)	-	(- -)	-	-	(- -)	-	-
Продукція та додаткові біологічні активи тваринництва - усього	1520	-	(- -)	-	(- -)	-	-	(- -)	-	-
у тому числі:										
приріст живої маси - усього	1530	-	(- -)	-	(- -)	-	-	(- -)	-	-
з нього:										
великої рогатої худоби	1531	-	(- -)	-	(- -)	-	-	(- -)	-	-
свиней	1532	-	(- -)	-	(- -)	-	-	(- -)	-	-
молоко	1533	-	(- -)	-	(- -)	-	-	(- -)	-	-
вовна	1534	-	(- -)	-	(- -)	-	-	(- -)	-	-
яйця	1535	-	(- -)	-	(- -)	-	-	(- -)	-	-
інша продукція тваринництва	1536	-	(- -)	-	(- -)	-	-	(- -)	-	-
додаткові біологічні активи тваринництва	1537	-	(- -)	-	(- -)	-	-	(- -)	-	-
продукція рибиництва	1538	-	(- -)	-	(- -)	-	-	(- -)	-	-
1539	-	(- -)	(- -)	-	(- -)	-	-	(- -)	-	-
Сільськогосподарська продукція та додаткові біологічні активи - разом	1540	-	(- -)	-	(- -)	-	-	(- -)	-	-

ЕП Цимбал
Андрій
Валентинович

Цимбал Андрій Валентинович

ЕП Пархоменко
Ірина Юріївна

Пархоменко Ірина Юріївна



Керівник

Головний бухгалтер

1	2	3	4	5	6	7	8	9	10	11	12	13	14	15	16	17	18
Усього доходів звітних сегментів																	
040	-	-	-	-	-	-	-	-	-	-	-	-	-	-	-	-	-
050	x	x	x	x	x	x	x	x	x	x	x	x	x	-	-	-	-
з них:																	
доходи від операційної діяльності	x	x	x	x	x	x	x	x	x	x	x	x	x	-	-	-	-
051	x	x	x	x	x	x	x	x	x	x	x	x	x	-	-	-	-
052	x	x	x	x	x	x	x	x	x	x	x	x	x	-	-	-	-
фінансові доходи																	
060	-	-	-	-	-	-	-	-	-	-	-	-	-	-	-	-	-
Вирування доходів від реалізації продукції (товарів, робіт, послуг) іншим звітним сегментам																	
070	-	-	-	-	-	-	-	-	-	-	-	-	-	-	-	-	-
080	-	-	-	-	-	-	-	-	-	-	-	-	-	-	-	-	-
2. Витрати звітних сегментів:																	
Витрати операційної діяльності																	
з них:																	
собівартість реалізованої продукції (товарів, робіт, послуг);																	
081	-	-	-	-	-	-	-	-	-	-	-	-	-	-	-	-	-
зовнішнім покупцям																	
082	-	-	-	-	-	-	-	-	-	-	-	-	-	-	-	-	-
іншим звітним сегментам																	
090	-	-	-	-	-	-	-	-	-	-	-	-	-	-	-	-	-
Адміністративні витрати																	
100	-	-	-	-	-	-	-	-	-	-	-	-	-	-	-	-	-
Витрати на збут																	
110	-	-	-	-	-	-	-	-	-	-	-	-	-	-	-	-	-
Інші операційні витрати																	
Фінансові витрати звітних сегментів																	
120	-	-	-	-	-	-	-	-	-	-	-	-	-	-	-	-	-
з них:																	
витрати від участі в капіталі, які безпосередньо можна віднести до звітного сегмента																	
121	-	-	-	-	-	-	-	-	-	-	-	-	-	-	-	-	-
122	-	-	-	-	-	-	-	-	-	-	-	-	-	-	-	-	-
Інші витрати																	
130	-	-	-	-	-	-	-	-	-	-	-	-	-	-	-	-	-
140	-	-	-	-	-	-	-	-	-	-	-	-	-	-	-	-	-
Усього витрат звітних сегментів																	
150	x	x	x	x	x	x	x	x	x	x	x	x	x	-	-	-	-
Нерозподілені витрати																	
з них:																	
адміністративні, збутові та інші витрати операційної діяльності, не розподілені на звітні сегменти																	
151	x	x	x	x	x	x	x	x	x	x	x	x	x	-	-	-	-
фінансові витрати																	
152	x	x	x	x	x	x	x	x	x	x	x	x	x	-	-	-	-
податок на прибуток																	
154	x	x	x	x	x	x	x	x	x	x	x	x	x	-	-	-	-

II. Показники за допоміжними звітними сегментами

(господарський, географічний виробничий, географічний збутовий)

Найменування показника	Код рядка	Найменування звітних сегментів												Нерозподілені статті		Усього	
		Звітний рік		Минулий рік		Звітний рік		Минулий рік		Звітний рік		Минулий рік		Звітний рік	Минулий рік	Звітний рік	Минулий рік
		3	4	5	6	7	8	9	10	11	12	13	14				
1	2	3	4	5	6	7	8	9	10	11	12	13	14	15	16	17	18
Доходи від реалізації продукції (товарів, робіт, послуг) зовнішнім покупцям	300	-	-	-	-	-	-	-	-	-	-	-	-	-	-	-	-
Балансова вартість активів звітних сегментів	310	-	-	-	-	-	-	-	-	-	-	-	-	-	-	-	-
Капітальні інвестиції	320	-	-	-	-	-	-	-	-	-	-	-	-	-	-	-	-
	330	-	-	-	-	-	-	-	-	-	-	-	-	-	-	-	-
	340	-	-	-	-	-	-	-	-	-	-	-	-	-	-	-	-

III. Показники за допоміжними звітними географічними сегментами

(виробничий, збутовий)

Найменування показника	Код рядка	Найменування звітних сегментів												Нерозподілені статті		Усього	
		Звітний рік		Минулий рік		Звітний рік		Минулий рік		Звітний рік		Минулий рік		Звітний рік	Минулий рік	Звітний рік	Минулий рік
		3	4	5	6	7	8	9	10	11	12	13	14				
1	2	3	4	5	6	7	8	9	10	11	12	13	14	15	16	17	18
Доходи від реалізації продукції (товарів, робіт, послуг) зовнішнім покупцям	350	-	-	-	-	-	-	-	-	-	-	-	-	-	-	-	-
Балансова вартість активів звітних сегментів	360	-	-	-	-	-	-	-	-	-	-	-	-	-	-	-	-
Капітальні інвестиції	370	-	-	-	-	-	-	-	-	-	-	-	-	-	-	-	-
	380	-	-	-	-	-	-	-	-	-	-	-	-	-	-	-	-
	390	-	-	-	-	-	-	-	-	-	-	-	-	-	-	-	-

ЕП Цимбал

Андрій

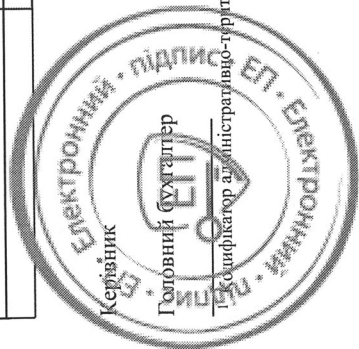
Валентинівський

Димитрій Валентинович

ЕП Пархоменко

Ірина Юривна

Пархоменко Ірина Юривна



Текст цифровий адміністративно-територіальних одиниць та територій територіальних громад

Прочінуровано, пронумеровано та скріплено
підписом і печаткою

Ю. М. Мухомор) аркушів
Ключовий партнер в аудиту

Платонова І.В.

