KPMG

2030을 향한 여정

베트남의 차기 성장 사이클



KPMG 베트남

2026년 10월

약어

본 보고서에서 사용된 주요 약어

약어	정식 명칭	약어	정식 명칭
AI	인공지능	IED	수출입 관세
APA	사전가격합의	IFC	국제금융센터
ASEAN	동남아시아국가연합	IFRS	국제회계기준
B2C	기업-소비자 간 거래	IICA	투자자본계정
BEPS	세원잠식 및 소득이전	IP	산업단지
BESS	배터리 에너지 저장 시스템	IRC	투자등록증
BLT	사업면허세	ISF	투자지원기금
BRO	사업자등록사무소	JETP	정의로운 에너지 전환 파트너십
C/O	원산지증명서	JSC	주식회사
CAGR	연평균 성장률	JSCB	상업주식은행
CASA	요구불 예금 및 저축 예금	KER	핵심 경제권역
CAT	자본양도세	LLC	유한책임회사
CBAM	탄소국경조정제도	LLR	대손충당금
CbCR	국가별 보고서	M&A	인수합병
CEPA	포괄적 경제동반자협정	MAE	농업환경부
CIT	법인세	MAP	상호합의절차
CPTPP	포괄적·점진적 환태평양경제동반자협정	MIC	정보통신부
DICA	직접투자자본계정	MLI	다자협약
DOF	재무국	MNE	다국적기업
DPPA	직접전력구매계약	MOF	재무부
DTA	이중과세방지협정	MOST	과학기술부
DTI	디지털 전환 지수	NIM	순이자마진
EFTA	유럽자유무역연합	NSO	베트남 국가통계청
EPZ	수출가공구역	p/a	연간
ERC	기업등록증	PDP8	제8차 전력개발계획
ESG	환경·사회·지배구조	PDPD	개인정보보호령
ETR	유효세율	PIT	개인소득세
EVFTA	EU-베트남 자유무역협정	PPP	민관협력사업
EZ	경제구역	PSRD	사회경제 회복 및 개발 프로그램
FCT	외국계약자세	QDMTT	적격 국내 최저한세
FDI	외국인직접투자	R&D	연구개발
FMCG	일용 소비재	RO	대표사무소
FTA	자유무역협정	SBV	베트남 중앙은행
GDP	국내총생산	SI	지원산업
GDPR	일반개인정보보호규정	SOCB	국영상업은행
GII	글로벌 혁신 지수	SST	특별소비세
GMT	글로벌 최저한세	UKVFTA	베트남-영국 자유무역협정
GRDP	지역내총생산	VAS	베트남 회계기준
GTCI	글로벌 인재 경쟁력 지수	VAT	부가가치세
HCMC	호치민시	VIFC	베트남 국제금융센터
HR	인적자원	WTO	세계무역기구

목차

01 서문
페이지 04

02 베트남 거시경제 동향
페이지 06

03 산업별 잠재력 조명
페이지 26

04 지속가능성 실천
페이지 52

05 베트남 투자 환경
페이지 57

06 부록
페이지 81

감사의 글

본 2030을 향한 여정: 베트남의 차기 성장 사이클 보고서는 Tran Thanh Tam, Pham Phuong Thao, Do Kieu Trinh, Luu Mai Trang, Pham Thi Bich Hien이 주도하고 집필하였으며, 이들의 노력이 본 보고서의 조사, 분석 및 발간을 이끌었습니다.

또한 귀중한 기여와 전문적 통찰을 제공해 주신 Dinh Thi Vien, Lai Thuy Linh, Le Thai Huong, Nguyen Trung Thang, Luu Thi Phuong Chi, Nguyen Thuy Duong, Dang Duc Giang, Nguyen Phuong Thuy께 감사의 말씀을 드립니다.

검토 및 기술적 지원은 Nguyen Ngoc Thai, Ha Vu Dinh, Tran Thi Thuy Ha, Richard Stapley-Oh가 담당하였습니다.

본 보고서의 커뮤니케이션 지원은 마케팅 & 커뮤니케이션팀의 Nguyen Thi Thu Tam, Nguyen Khanh Giang, Nguyen Hoang Thanh Tu가 맡았습니다. Tran Trung Nguyen, Nguyen Hoang Khang, Tran Mai Anh은 디자인 및 제작을 지원하였습니다.

본 보고서는 또한 베트남 전역의 기업 리더와 기관이 공유해 주신 견해를 바탕으로 하였으며, 이는 본 보고서에 제시된 분석과 결과를 도출하는 데 큰 도움이 되었습니다.

요약

베트남은 2026년 상반기 8.2% 성장하며 15년 중 가장 높은 상반기 성장률을 기록했습니다. 그러나 이는 출발점일 뿐입니다. 10% 성장 목표를 달성하려면 베트남이 지금까지 지속적으로 유지해 본 적 없는 수준의 성장세가 필요합니다.

성장 모멘텀은 분명합니다. 등록 FDI는 61% 급증한 346.5억 달러를 기록했고, 교역 규모는 1조 달러 돌파를 앞두고 있습니다. 2026년 9월 FTSE 러셀의 시장 등급 상향으로 새로운 글로벌 자본 유입의 길이 열렸습니다. 롱탄 공항은 2026년 12월 개항하며, IFC도 본격 가동 중입니다. Resolution 제10호는 베트남이 이제 투자의 양보다 질을 원한다는 점을 분명히 했습니다.

투자자에게 질문은 달라졌습니다. 이제는 어디에 공장을 지을 것인가가 아니라, 기술·R&D·자본을 어디에 배치할 것인가입니다.

리스크 또한 분명히 존재합니다.

- 집중도: 신규 FDI의 80%가 3개국에서 유입, 북부가 81% 차지.
- 자금 조달: 2030년까지 1.5조 달러 필요(78%는 민간), 은행 마진은 축소 중.
- 전력: 성장세 유지를 위해 매년 7~8GW의 신규 발전 용량 필요.
- 신중한 소비자: 소매판매 명목 기준 12.9% 증가, 실질 기준으로는 7.3% 증가에 그침.
- 대외 압력: 미국 관세 변동, 원산지 검증 강화, 2027년 첫 CBAM 비용 부과, 그리고 인센티브 효과를 약화시키는 글로벌 최저한세.
- 집행 강화: 사회보험, 데이터 및 사이버보안 분야의 새로운 제재 체계 도입.

기다릴 이유는 없습니다. 다만 정교해야 합니다.
전력과 인재를 기준으로 입지를 선정하고, 현지 공급망을 조기에 구축하며, 컴플라이언스를 사업의 필수 요건으로 삼아야 합니다.

KPMG는 매일 정부 및 기업 리더들과 함께 정책을 실행으로 옮기고 있습니다.
본 보고서는 베트남의 차기 성장 사이클에 대한 KPMG의 진솔한 분석이자, 이 여정에 함께하자는 초대장입니다.



Warrick Cleine MBE
회장 겸 CEO
KPMG 베트남 및 캄보디아


KPMG
02
베트남
거시경제 동향

국가 개요

거시경제 지표

인구	명목 GDP	GDP 성장률	1인당 GDP	GDP 구성	물가상승률
1억 250만 명 (2026F)	5,270억 달러 (2026F)	8.2% (2026년 상반기) 10% (2026T)	5,120달러 (2026F)	서비스 43.5% I&C 37.7% AFF 10.6% 세금 8.2%	4.4% (2026년 상반기) 4.5% (2026T)

FDI 및 M&A

FDI 총액	신규 허가 프로젝트	주요 산업	주요 투자국	M&A 규모
346.5억 달러 (▲61%)	2,013건 (▲1.3%)	제조·가공업 (61.9%) 에너지 (17.7%)	싱가포르 (42.1%) 한국 (31.4%) 일본 (6.9%)	33억 달러 (2025)

투자 매력도

발효 중인 자유무역협정 18건	항만 34개 터미널 309개	운영 중인 공항 22개 건설 중인 공항 5개	제조·가공업 FDI 집행액 108억 달러	1,770만 명 산업 및 건설 부문 근로자 (▲2.8%)

범례: F – 전망치; T – 목표치; I&C – 산업 및 건설; AFF – 농림수산업; 세금 – 생산물세(보조금 차감)

별도 명시가 없는 한 모든 수치는 2026년 상반기 실적 기준입니다.

성장률은 2026년 상반기의 전년 동기 대비 변동률입니다.

출처: Economist Intelligence Unit(EIU); 재무부(MoF); Capital IQ, VIR, KPMG 분석; WTO 및 국제무역센터; 베트남 국가통계청(NSO); 건설부

베트남: 역내 GDP 성장 선도

2026년 상반기 베트남 GDP는 3대 경제 부문의 고른 회복에 힘입어 8.2% 성장하며 15년 만에 최고 상반기 성장률을 기록했습니다. 다만 연간 10%라는 야심찬 목표를 달성하려면 하반기에 전례 없는 성장 가속과 리스크 관리가 필요합니다.

1. 산업 동향 및 역내 비교

베트남은 어려운 글로벌 경제 여건 속에서도 뛰어난 회복력을 보이며 2025년 8.02%의 견조한 성장률로 약 5,140억 달러 규모에 도달했습니다.

베트남의 상반기 성장률은 견조한 제조업 생산과 탄탄한 서비스업에 힘입어 역내 최고 수준을 기록했습니다.

주요 아세안 국가의 GDP 성장률 (%)

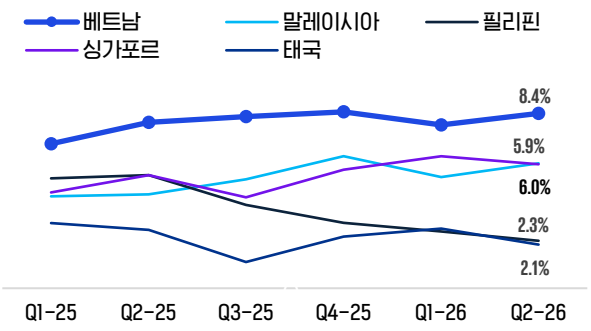

출처: NSO, EIU

베트남 부문별 분기 GDP 성장률 (%)

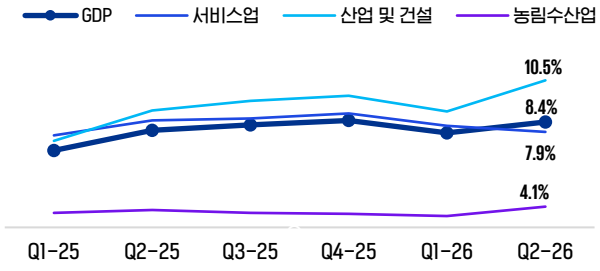

출처: NSO

현재 성장은 산업이 주도하고 있으나, 이러한 균형 잡힌 구조는 탄탄한 수출 기반과 거대한 내수 서비스 기반을 결합하여 베트남의 최상위 투자처로서의 위상을 강화합니다.

베트남 경제 구조, 2026년 상반기 (%)

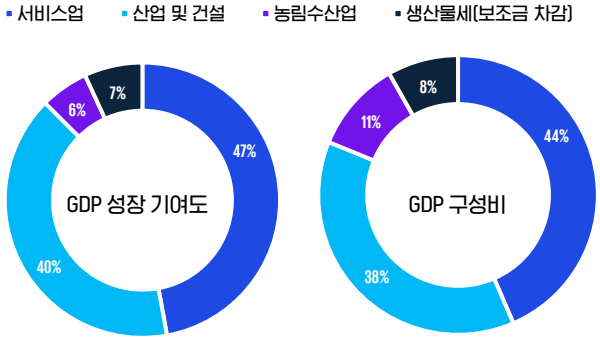

출처: NSO

2. 야심찬 성장 목표

2026년 4월 국회 결의에 따른 베트남의 핵심 거시경제 지표는 다음과 같습니다.

≥10%	향후 5년간(2026-2030) 연평균 GDP 성장률
US$8,500	2030년 1인당 GDP
Top 30	2030년까지 GDP 기준 세계 경제 규모

출처: 베트남 정부

3. 내부 경제 성장 동력

베트남의 2026년 공공투자 집행 계획은 역대 최대인 410억 달러입니다. 정부는 국가 경제성장 목표 달성을 위해 배정 자본의 95% 이상을 집행할 계획입니다.

전략 인프라 건설 가속화는 장기적 경제 성장을 뒷받침하는 만큼, 교통 인프라 개발은 여전히 정부 공공투자의 최우선 과제 중 하나입니다.

공공투자 집행액 (10억 달러) 및 계획 달성률 (%)

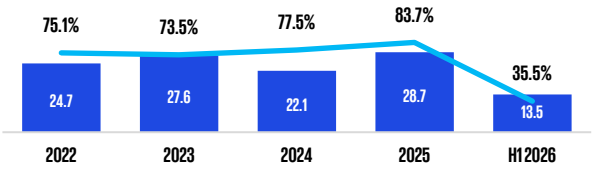

출처: 재무부

소비 측면에서는 2026년 말까지 인구의 26%가 중산층에 진입할 것으로 예상됩니다.

또한 베트남이 공식적으로 중상위소득 국가로 격상되면서 장기 성장 궤도가 확인되었습니다. 이러한 이정표는 빠르게 성장하는 중산층과 맞물려 내수 소비의 기반을 강화하고 서비스업 확대를 견인할 것입니다.

동남아시아 중상위소득 국가

국가	편입 연도	1인당 GNI, 2025 (달러)
말레이시아	1992	12,380
태국	2011	7,690
인도네시아	2020	5,360
베트남	2026	4,970
필리핀	2026	4,850

중상위소득 기준: 4,636달러 – 14,375달러

출처: 세계은행, 2027 회계연도 국가 소득 분류 (2026년 7월 1일)

인구구조 전환에 대한 대응

베트남은 고령화가 가속화되고 있으나, 대규모 노동력은 역내 경쟁국 대비 여전히 비교적 젊고 비용 경쟁력이 높습니다. 농업 부문에서의 빠른 노동 이동은 고부가가치 제조업과 서비스업에 새로운 숙련 인적 자본을 지속적으로 공급하고 있습니다.

1. 변화하는 인구 구조

베트남의 장기적 인구 기반은 점차 축소되고 있으나, 현재의 노동시장은 여전히 유망한 투자 기회를 제공합니다.

인구의 3분의 2 이상이 생산가능인구에 속하며, 특히 20~45세의 대규모 핵심 근로 인구가 매우 활발하게 경제활동에 참여하고 있습니다.

베트남 인구, 2026F

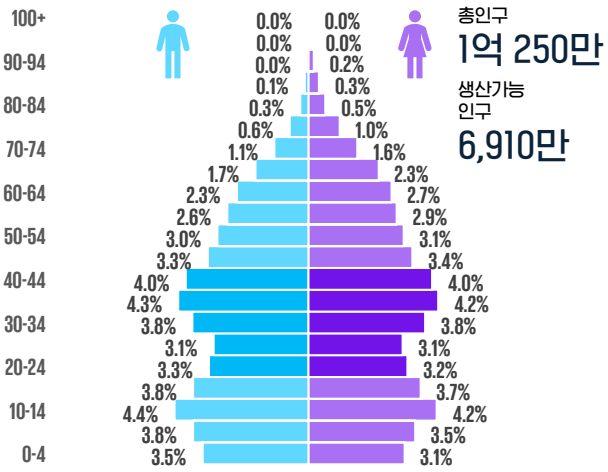

출처: populationpyramid.net

아시아 주요국의 중위연령

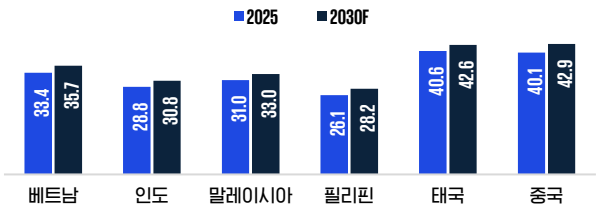

출처: World Economics

중위연령 33.4세의 베트남은 중국, 태국 등 역내 주요 제조 경쟁국보다 훨씬 젊고 역동적인 노동력을 보유하고 있습니다.

2. 공급을 확대하는 구조적 변화

노동력 구조는 국가 산업화 및 현대화 목표에 맞춰 점진적으로 변화하고 있습니다.

서비스업과 산업·건설 부문의 노동력은 규모와 비중 모두 지속적으로 확대되는 반면, 농림수산업 고용은 점차 감소하고 있습니다.

수년에 걸친 노동 이동은 신흥 제조 및 서비스 거점에 안정적이고 적응력 있는 인재 공급원을 확보해 주며, 고부가가치 경제로의 전환을 촉진합니다.

베트남 부문별 노동력 분포

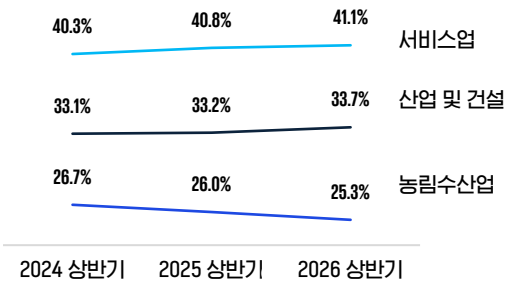

출처: 국가통계청

3. 정책적 대응

역동적이고 숙련된 인력을 찾는 외국인 투자자에게 베트남은 점점 더 매력적인 투자처가 되고 있습니다.

2026년 상반기 베트남의 노동 시장은 몇 가지 긍정적인 성장 신호를 보였습니다.

29.7% 학위 또는 자격증 보유 숙련 인력 (전년 대비 ▲0.8%p)

61.9% 비공식 고용률 (전년 대비 ▼2.0%p)

출처: 국가통계청

전문 자격을 갖춘 숙련 인력의 비중이 확대되면서, 베트남이 고부가가치 디지털 및 첨단기술 제조업 밸류체인에 보다 깊이 편입될 수 있는 기반이 마련되고 있습니다.

동시에 정책 초점은 사회보장 적용 확대와 사업자 등록 인센티브를 통해 경제의 공식화를 추진하고 비공식 고용률을 낮추는 방향으로 전환되고 있습니다.

향후 시사점

단기:

- 20~45세의 대규모 인구층이 일용소비재(FMCG), 사교육, 도시 부동산 분야의 양적 성장을 견인합니다.
- 농업에서 제조업으로의 지속적인 인구 이동이 초기 고령화 압력을 상쇄합니다.

중기:

- 베트남은 중국과 한국의 과거 경로를 따라 '고령사회' 진입을 앞두고 있습니다.
- 중위연령 상승으로 산업은 저비용 조립에서 첨단·고부가가치 산업으로 전환할 수밖에 없습니다.
- 소비 수요가 양에서 질로 이동하면서 프리미엄 헬스케어, 웰니스, 자산관리 분야가 성장합니다.

베트남 교역액 사상 최고치

2026년 상반기 베트남의 총교역액은 전년 동기 대비 27.1% 증가하며 사상 최고치를 기록했습니다. 수출과 수입 모두 두 자릿수 성장을 보이며, 연간 교역액은 사상 처음으로 1조 달러를 넘어설 가능성이 높아졌습니다.

1. 상품 교역 – 개요

2025년 베트남은 4,730억 달러의 수출액으로 세계 수출국 중 18위를 기록했습니다.

2026년 상반기 베트남의 총교역액은 전년 동기 대비 27.1% 급증한 5,497억 달러에 달했습니다. 167억 달러의 무역적자는 주로 소비재가 아닌 생산 관련 재화의 수입 증가에 기인한 것으로, 향후 시장 수요에 대응하기 위해 선제적으로 재고를 확보하려는 움직임을 보여줍니다.

특히 FDI 부문이 전체 교역의 76%를 차지하며 83억 달러의 흑자를 기록해, 국내 부문의 250억 달러 적자를 일부 상쇄했습니다.

부문별 교역액, 2026년 상반기 (10억 달러)

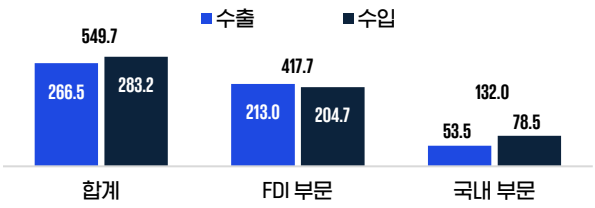

2026-2030년 기간 베트남의 교역은 지속적으로 증가할 것으로 예상되나, 2024-2025년의 고성장기에 비해 증가 속도는 점차 안정될 수 있습니다.

연도별 교역액 (10억 달러)

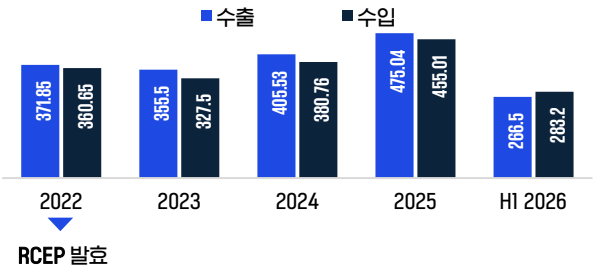

중국은 베트남의 최대 수입국이자 농산물 수출의 주요 시장 지위를 유지했습니다. 한편 미국은 물류비 부담에도 불구하고 큰 규모의 교역액을 기록하며 베트남의 단일 최대 수출시장 자리를 지켰습니다.

주요 교역 상대국, 2026년 상반기 (10억 달러)

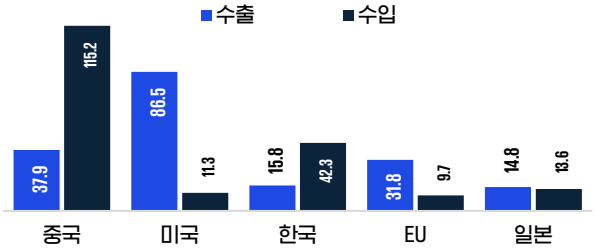

출처: 세계무역기구, NSO, 관세청

2. 고성장 산업

새로운 성장 단계는 주로 첨단 산업, 친환경 제조업, 디지털 경제가 주도할 것입니다. 전자제품 및 부품이 수출과 수입 모두를 주도할 것으로 예상되는 반면, 전통 제조업은 경쟁 심화로 성장세가 둔화될 전망입니다.

주요 수출 품목, 2026년 상반기
(10억 달러, 전년 대비 증가율 %)

전자제품, 컴퓨터		기계, 장비		휴대전화 및 부품	
71.2	▲ 49.1%	33.2	▲ 23.6%	31.7	▲ 17.8%

주요 수입 품목, 2026년 상반기
(10억 달러, 전년 대비 증가율 %)

전자제품, 컴퓨터		기계, 장비		원단	
110.1	▲ 62.0%	34.4	▲ 22.9%	7.7	▲ 1.7%

출처: NSO, 관세청

3. 목표 달성을 위한 수출 가속화

US$546 -550 bn 베트남의 2026년 연간 수출 목표로, 연간 15~16%의 성장률에 해당합니다.

글로벌 교역의 불확실성이 지속되는 가운데, 정부는 연말까지 수출 성장을 강화하기 위해 다양한 조치를 시행하고 있습니다.

행정 절차 간소화

- Decision 제771/QĐ-BCT호는 원산지증명서(C/O) 간소화에 중점을 두고 36개 행정 절차를 개정 및 폐지합니다.
- 새로운 지침은 국내 무역업자가 아세안 내에서 원산지를 자율 증명할 수 있도록 허용하여 베트남을 최신 국제 기준에 부합시킵니다.
- Circular 제12/2026/TT-BCT호는 낡은 규정을 폐지하고 무역 관리의 투명성과 일관성 제고를 목표로 합니다.

자유무역협정(FTA) 혜택 극대화 및 신규 FTA 체결 가속화

- Decision 제771/QĐ-BCT호는 관세 혜택 활용을 위해 아세안, 중국, 한국, 일본, CPTPP, RCEP, 영국 등 주요 FTA에 따른 특혜 및 비특혜 원산지증명서를 직접 대상으로 합니다.
- 베트남은 최근 유럽자유무역연합(EFTA)과의 FTA 협상을 타결하여 수출기업에 추가적인 기회를 열었습니다.

출처: NSO, 관세청, 산업무역부

FTA는 베트남 교역의 도약대

18개 역내 및 글로벌 무역협정에 깊이 통합된 베트남은 다국적 투자자에게 탁월한 공급망 회복력을 제공합니다. 높아지는 FTA 활용률과 80+건의 조세조약을 결합하여, 해외 사업장은 주요 소비시장 전반에서 즉각적인 비용 최적화를 실현할 수 있습니다.

1. 개요

베트남은 18건의 자유무역협정(FTA)으로 구성된 광범위한 네트워크를 바탕으로 글로벌 교역과 외국인 투자를 위한 경쟁력 높은 최적의 투자처로 자리매김하고 있습니다.

역내 아세안 관계와 주요 국제 무역 파트너십을 연결함으로써, 베트남은 7억 명 규모의 거대 시장으로 향하는 핵심 관문이자 세계적인 수출 거점으로 변모했습니다.

베트남의 발효 중인 FTA, 2026년 8월

2026	베트남 – EFTA
2026	베트남 – UAE
2024	베트남 – 이스라엘
2022	RCEP (아세안+5)
2021	베트남 – 영국
2020	베트남 – EU (EVFTA)
2019	CPTPP (TPP11)
2019	아세안 – 홍콩
2016	베트남 – 유라시아경제연합
2015	베트남 – 한국 (VKFTA)
2014	베트남 – 칠레
2010	아세안 – 호주·뉴질랜드 (AANZFTA)
2010	아세안 – 인도 (AIFTA)
2009	베트남 – 일본 (VJEPA)
2008	아세안 – 일본
2007	아세안 – 한국
2003	아세안 – 중국 (ACFTA)
1993	ASEAN

출처: WTO 및 국제무역센터

아시아 주요국과의 비교, 2026

FTA 상대국/체결 주체	베트남	말레이시아	태국	필리핀	인도네시아	캄보디아	중국
ASEAN	✓	✓	✓	✓	✓	✓	✓
아세안 – 중국	✓	✓	✓	✓	✓	✓	✓
한국	✓	✓	✓	✓	✓	✓	✓
일본	✓	✓	✓	✓	✓	✓	–
아세안 – 인도	✓	✓	✓	✓	✓	✓	–
아세안 – 호주·뉴질랜드	✓	✓	✓	✓	✓	✓	–
칠레	✓	✓	✓	✓	✓	–	✓
CPTPP	✓	✓	–	–	○	–	–
EU	✓	○	○	○	✓	–	–
EAEU	✓	○	○	–	✓	○	–
영국	✓	✓	–	–	–	–	–
RCEP	✓	✓	✓	✓	✓	✓	✓
이스라엘	✓	–	○	✓	–	–	○
UAE	✓	✓	○	✓	✓	✓	○
EFTA	✓	✓	✓	✓	✓	–	–
아세안 – 캐나다	○	○	○	○	○	○	–

범례 ✓ 비준 ○ 협상 중

출처: WTO 및 국제무역센터

또한 베트남은 80+ 건의 이중과세방지협정을 체결하고 있어 국제 기업 구조를 최적화할 수 있으며, 조약 적용 요건 및 절차 요건 충족 시 이중과세를 줄일 수 있습니다.

2. 무역협정의 성과 가시화

이러한 통합된 무역 채널은 수출입 장벽을 낮추는 데 그치지 않고, 베트남이 저기술 제조 기지에서 기계, 자동차, 전자제품을 생산하는 첨단 생산 거점으로 전환하는 것을 적극적으로 가속화하고 있습니다.

FTA 활용률, 2026년 7월

120만 건 이상 의 원산지증명서가 각종 FTA에 따라 발급되었습니다.

약 1,000억 달러 규모의 수출이 FTA 혜택을 받아, FTA 미체결국 대비 베트남산 적격 수출품의 글로벌 가격 경쟁력이 향상되었습니다.

30~50% 활용률 – EVFTA, AIFTA, AANZFTA 등 일부 협정의 FTA 관세 특혜 활용률입니다.

출처: 산업무역부

과거 성과 및 향후 시사점

역내 제조업 엔진:

3위 고성장 아시아 제조·전자 산업 투자처로, 역내 통합을 통해 달성하였습니다.

92~100% – 아시아·태평양 지역 광역 협정(RCEP 및 CPTPP)에 따라 베트남에 대한 관세가 철폐되는 비율입니다.

945억 달러 – 2025년 양국 간 교역액으로, VKFTA 발효 이후 3배로 증가했습니다. 이로써 베트남은 한국의 8위 교역국에서 3위 교역국으로 올라섰습니다.

글로벌 고수익 관문:

3,838억 달러 – EVFTA 시행 첫 6년간(2020년 8월~2026년 6월) 창출된 교역액으로, 1995년 이후 베트남-EU 양자 교역의 42.6%를 차지합니다.

50% – 베트남에서 활동하는 EU 기업 중 EVFTA 관세 특혜로 직접적인 혜택을 받았다고 응답한 비율입니다.

최대 교역국 – 베트남은 아랍에미리트(UAE)의 아세안 내 최대 비석유 교역국으로, 2025년 양국 교역액은 160.5억 달러(전년 대비 27.4% 증가)에 달했습니다.

신규 FTA 베트남-UAE CEPA와 베트남-이스라엘 FTA의 공식 비준 및 시행으로 저관세 수출 채널이 새롭게 열립니다.

출처: NSO, 관세청, 재무부, EuroCham

베트남, FDI 허브 입지 강화

2026년 상반기 베트남의 외국인직접투자(FDI)는 핵심 산업과 지역 거점으로의 자본 집중에 힘입어 사상 최고 수준으로 급증했습니다. 이러한 흐름을 분석하면 투자자는 고성장 지역을 손쉽게 파악하고 최적의 자산 배분 결정을 내릴 수 있습니다.

1. 2026년 상반기 실적, 사상 최고치 기록

>20% 베트남 GDP 중 FDI 부문 기여 비중 **(2045년 목표: 30%)**

~80% 베트남 총수출액 중 FDI 부문 비중

2026년 상반기 베트남은 전년 동기 대비 61% 급증한 346.5억 달러의 외국인 투자를 유치했습니다.

신규 등록 자본은 2,013개 프로젝트에 걸쳐 173.9억 달러로, 프로젝트 수는 1.3%, 자본 규모는 87.2% 크게 증가했습니다.

베트남 등록 FDI 총액 (10억 달러)

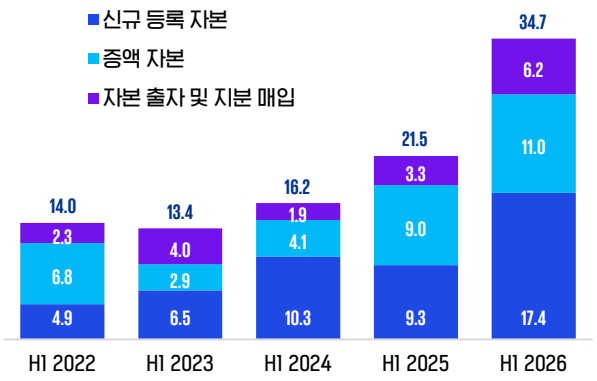

출처: 재무부

2026년 상반기 베트남의 FDI 집행액은 전년 동기 대비 11.2% 증가한 130.3억 달러로 추산되며, 최근 5년 중 상반기 최고 집행 수준을 기록했습니다.

베트남 FDI 집행액 (10억 달러)

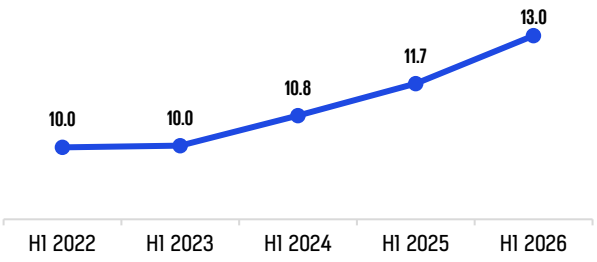

출처: 재무부

2. 주요 투자 실적

2026년 상반기 베트남에는 85개 국가 및 지역이 활발히 투자했으며, 아시아 파트너들이 수년째 우위를 유지하고 있습니다.

신규 프로젝트를 등록한 63개국 중 상위 3개 투자국이 전체 자본의 80%를 차지했습니다.

국가별 신규 등록 FDI, 2026년 상반기

싱가포르 42%

한국 31%

일본 7%

출처: 재무부

산업별로는 고부가가치 기술 및 전자 프로젝트에 힘입어 가공·제조업이 여전히 핵심 투자 분야로 자리했습니다.

산업별 신규 등록 FDI, 2026년 상반기 vs. 2025년 상반기

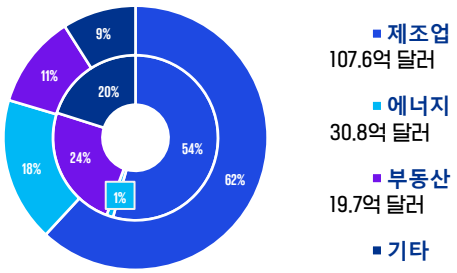

출처: 재무부

안쪽 원: 2025년 상반기; 바깥쪽 원: 2026년 상반기. 투자액은 2026년 상반기 기준

타이응우옌은 호치민시를 제치고 2026년 상반기 베트남 최대 FDI 유치 지역으로 부상했으며,
20개 신규 허가 프로젝트에서 58억 달러를 유치했습니다. 다만 호치민시는 같은 기간 1,000개 이상의 프로젝트를 허가하며 프로젝트 수에서는 선두를 유지했습니다.

지역별 신규 등록 FDI 배분, 2026년 상반기

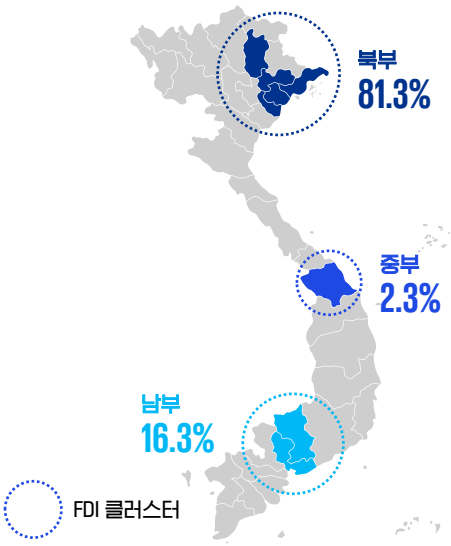

출처: 재무부

FDI 정책의 전략적 재편

2026년 6월 8일 공포된 Resolution 제10-NQ/TW호는 자본의 양에서 질, 기술 이전, 국내 연계, 장기적 가치 창출로 전환하는 획기적인 정책 변화를 의미합니다.

2026-2030 목표

등록 자본
US$200-300 bn
(연간 400~500억 달러)

FDI 집행액
US$150-200 bn
(연간 300~400억 달러)

75% 선진국으로부터 유치

45-50% 핵심 산업 현지화율

3+ 대형 기술 기업의 본사/R&D 센터

500-1,000 1차 협력업체

80% 정규 교육을 받은 인력 비율

우선 육성 분야

- 디지털 기술
- 첨단 제조업
- 바이오 기술
- 녹색 기술
- 고부가가치 서비스

Resolution 제10호는 첨단, 혁신 주도형, 친환경 FDI 유치를 우선시하는 동시에 기술 이전과 현지화를 통해 외국 기업과 국내 기업 간 연계를 강화합니다. 또한 경제 안보, 데이터 보안 및 지속가능한 발전을 보장하면서 FDI의 파급 효과를 극대화하는 것을 목표로 합니다.

투자 인센티브

- 자산 및 지식재산권(IP) 보호
- 안정적인 투자 환경
- 행정 개혁: 디지털 원스톱 서비스 플랫폼
- 경쟁력 있고 강화된 투자 인센티브: 투입 기반에서 성과 기반 인센티브로 전환
- 고품질 인프라 및 자원
- 인적 자본 지원

투자자의 이행 약속

- 기술 및 R&D
- 기술 이전
- 베트남 인재 교육 및 육성
- 현지 공급업체 육성
- 녹색 전환
- 디지털 전환
- ESG 및 규제 준수

주요 프로젝트 현황

2026년 상반기 글로벌 첨단 기업들의 증자 및 전략적 투자 발표는 Resolution 제10호에 제시된 구조적 우선순위를 그대로 반영했습니다.

- 2026년 6월, **인텔(Intel)**은 26억 달러의 추가 투자를 발표하며 베트남에 총 41억 달러를 투자하기로 했습니다.
- **삼성전자**는 전자, 디스플레이 제조 및 전자부품 전반의 중장기 확장 계획을 추진하며 2026년 베트남에 10억 달러를 신규 투자할 계획입니다.
- **BYD**는 베트남 전자제품 제조 프로젝트에 대한 투자를 4.8억 달러 확대했습니다.
- **폭스콘(Foxconn)**은 베트남 제조 사업에 2.65억 달러를 추가 투자할 계획으로, 총 투자액은 50억 달러에 달하게 됩니다.

출처: 베트남 정부, 각 기업 발표 자료

인수합병(M&A) 현황

우량 기업과 확립된 현지 브랜드에 대한 높은 관심으로 베트남 M&A 시장은 여전히 매력적입니다. 한편 정부의 지원 정책과 AI 관련 역량에 대한 투자 확대가 베트남의 장기 투자 전망을 더욱 강화하고 있습니다.

1. 베트남 2025년 M&A 주요 동향

동남아시아 전반의 M&A 활동이 최근 몇 년간 둔화되어 점진적으로 회복되는 가운데, 베트남은 2025년 약 33억 달러의 공개 거래 규모를 기록했습니다. 2024년의 48억 달러보다는 낮지만, 이는 베트남의 우량 자산에 대한 투자자들의 꾸준한 관심을 반영합니다.

거래 건수는 275건으로 소폭 감소하며 수년간의 감소 추세를 이어갔는데, 이는 인수자들이 신중한 자본 투입, 강화된 실사, 명확한 가치 창출 경로를 우선시했기 때문입니다.

베트남 M&A 현황

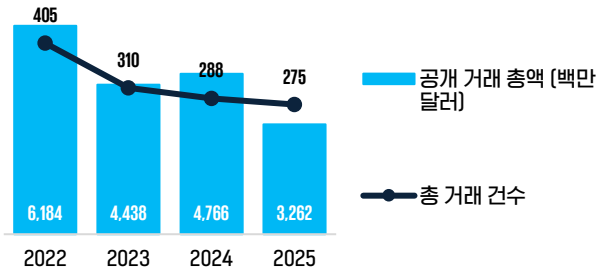

출처: Capital IQ, VIR, KPMG 분석

2025년 공개 거래액의 약 78%가 부동산, 소재, 산업재, 헬스케어, 금융 분야에 집중되었으며, 이 분야들은 같은 기간 상위 5대 거래도 차지했습니다.

전년 대비 2025년에는 헬스케어가 크게 부상하며 필수소비재를 제치고 상위 3대 분야에 진입했으며, 부동산과 산업재는 선두 자리를 유지했습니다.

산업별 M&A 규모 (백만 달러)

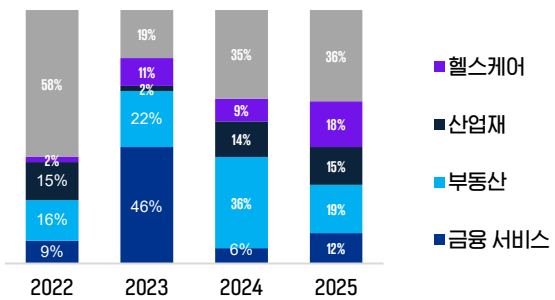

출처: Capital IQ, VIR, KPMG 분석

2025년 상위 5대 M&A 거래

거래명	산업	거래액 (백만 달러)
Eastern Real Estate Investment and Trading Co Ltd	부동산	365.0
Hyosung Vina Chemicals Co Ltd	소재	277.4
Doosan Vina Haiphong Co Ltd	산업재	256.7
Imexpharm	헬스케어	219.1
Post and Telecommunication Finance Co Ltd	금융	162.1

2. 싱가포르 투자자, 시장 주도

2025년에는 싱가포르가 7.55억 달러(공개 거래액의 약 26%)로 1위를 차지했고, 국내 투자자가 7.32억 달러(25%)로 뒤를 이었으며, 한국·중국·일본이 합계 약 28%를 기록해 국내 투자자의 견조함과 역내 투자자의 참여 확대가 균형을 이루었습니다.

거래 규모 기준 상위 5대 투자국, 2025 (백만 달러)

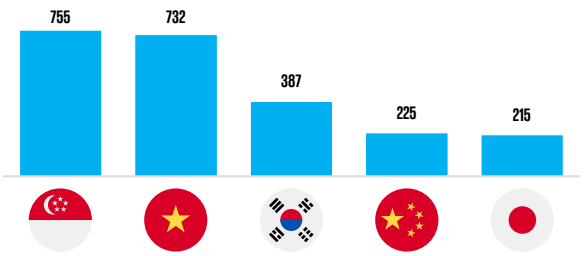

출처: KPMG 분석

3. 투자자, 고품질 프로젝트 우선

2026년 상반기 베트남 M&A 시장은 규모 중심에서 질 중심 투자로의 뚜렷한 전환을 보여줍니다. 주요 거래는 제약, 헬스케어, 첨단 제조, 디지털 인프라, AI 등의 분야에서 강력한 기술력, 확립된 브랜드 또는 전략적 자산을 보유한 업계 선도 기업을 중심으로 이루어졌습니다. 대표적인 사례로는 Imexpharm, Pharmacity, USM Healthcare Medical Devices, Thien Long 관련 거래가 있습니다. 이러한 추세는 경기순환적 기회나 단기 인센티브 위주의 투자보다는 베트남의 장기 성장 펀더멘털에 대한 투자자 신뢰가 커지고 있음을 보여줍니다.

출처: KPMG 분석, Merger Markets, Vietnam Investment Review

KPMG 베트남: 시장 진출과 성장을 위한 전략적 파트너

역동적인 베트남 시장에서의 성공은 단순한 진출을 넘어 전략적 접근을 요구합니다. KPMG는 세무, 법률, 운영상의 복잡성을 해소하는 원활한 엔드투엔드 지원 생태계를 제공합니다. 고객이 어느 단계에 있든, KPMG는 현지의 도전 과제를 고객의 경쟁우위로 전환합니다.

1. 시장 탐색: “베트남에 투자할까?”

- 시장 인사이트 및 트렌드
- 경쟁사 벤치마킹
- 타당성 조사
- ROI 평가
- 진출 시나리오
- 입지 선정
- 배경 조사

2. 설립: “효율적·적법한 설립이 가능할까?”

- 인허가
- 비즈니스 모델 및 투자 형태
- 세제 혜택
- 세무 신고
- 비자 및 노동허가
- 이전가격
- 개인소득세 및 급여

3. 운영: “지속가능한 성장이 가능할까?”

- 프로세스 최적화
- 채용 및 인재 관리
- 디지털화
- 가치 최적화
- 재무제표 감사
- 비용 효율화
- 리스크 관리
- 고객 경험

4. 성숙: “투자 확대냐, 엑시트냐?”

- 시장 확대
- 매수자 자문
- 매도자 자문
- 엑시트 준비

딜 어드바이저리 · 세무 · 법률 · 컨설팅 · 감사

전문가 소개



Michael Dwyer
파트너, 딜 어드바이저리 총괄



Dinh The Anh
파트너, 기업금융 총괄



Nguyen Minh Hieu
파트너, 거래 자문 서비스 총괄



Pham Mai Huong
파트너, 딜 어드바이저리, 실사

자문 서비스 수상 실적



KPMG는 재무부와 VIRO이 수여하는 **베트남 우수 M&A 자문사** 상을 10년 이상(2009–2025) 수상했습니다.

리스크 컨설팅 선도 기업

KPMG는 Source의 'Perceptions of Risk Firms 2024' 보고서에서 **최우수 기업**으로 선정되어 사이버보안, 재무 리스크, 리스크 혁신 분야에서 최상위 선택지로 꼽혔으며, 비보조 브랜드 인지도에서 가장 많이 언급된 기업으로 두각을 나타냈습니다.



전략적 재편: 새로운 지역 성장 엔진 발굴

2026년 8월 서명된 Resolution 제27-NQ/TW호[1]는 성장 회랑, 경제 거점, 역동적인 도시를 중심으로 국가 개발 공간을 재편하도록 지시하는 한편, 2030년까지 6대 사회경제 권역에 대한 야심찬 성장 목표[2]를 설정했습니다.

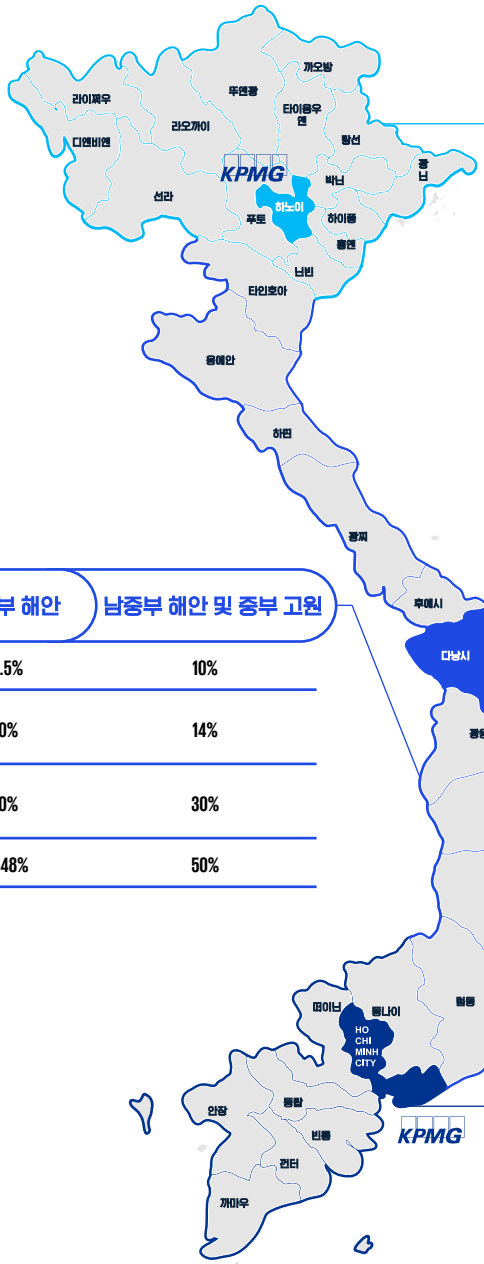

	북부 중산간 및 산악 지역	홍강 델타
연평균 GRDP 성장률	9-10%	11%
GRDP 중 제조·가공업 비중	20-22%	30-32%
GRDP 중 디지털 경제 부가가치 비중	25-30%	35%
도시화율	40%	55%

	북중부 해안	남중부 해안 및 중부 고원
연평균 GRDP 성장률	10.5%	10%
GRDP 중 제조·가공업 비중	30%	14%
GRDP 중 디지털 경제 부가가치 비중	30%	30%
도시화율	47-48%	50%

	동남부 지역	메콩 델타
연평균 GRDP 성장률	10-11%	9-9.5%
GRDP 중 제조·가공업 비중	30-32%	23-24%
GRDP 중 디지털 경제 부가가치 비중	35-40%	25-30%
도시화율	65-70%	42%

출처: 베트남 정부

(1) Resolution 제27-NQ/TW호는 새로운 시기의 지역 개발 및 국가 개발 공간 구성에 관한 정치국 Resolution으로, 2026년 8월 28일 서명되었습니다. 본 Resolution는 6대 사회경제 권역의 사회경제 발전과 국방·안보 보장에 관한 제13기 정치국의 Resolution 제11-NQ/TW호, 제13-NQ/TW호, 제23-NQ/TW호, 제24-NQ/TW호, 제26-NQ/TW호, 제30-NQ/TW호를 대체하며, 서명일부터 시행됩니다.

(2) Resolution 제27-NQ/TW호가 설정한 2030년까지의 주요 목표 중 일부를 세 개의 표로 요약하였습니다.

북부 투자 클러스터



북부 중산간 및 산악 지역과
홍강 델타로 구성된 북부 클러스터는
2025년 국가 GDP의 **44%**를 차지했습니다.

투자자의 관심은 여전히 이 지역에 집중되어,
2026년 상반기 전국 신규 등록 자본의 **81%** 이상을 유치했습니다.

대부분 지역의 두 자릿수 성장에 힘입어 홍강 델타는 긴밀하게 연결된 생산-물류-서비스 가치사슬을 구축하며 북부 베트남의 성장 엔진으로 자리매김하고 있습니다. 이러한 통합은 Resolution 제27-NQ/TW호에 따른 홍강 델타의 2030년 목표와 Resolution 제57-NQ/TW호의 디지털 의제를 동시에 진전시킵니다.

2026년 상반기 주요 지역 성과

	하노이	하이퐁	박닌	광닌	흥옌	타이응우옌	닌빈
GRDP 성장률	8.2%	11.3%	10.6%	11.1%	10.7%	10.0%	**11.4%**
인구 (백만 명)	**8.9**	4.7	3.6	1.5	3.6	1.8	4.4
등록 FDI 총액 (백만 달러)	3,443	1,866	2,623	593	689	**8,062**	2,308
누적 등록 FDI (백만 달러)	45,208	47,722	**50,857**	15,786	16,982	19,600	16,871

출처: NSO, 성(Province) 통계국
참고: 굵은 글씨는 해당 지표에서 가장 우수한 성과를 낸 지역을 나타냄

주요 경제 활동

행정구역 개편으로 여러 성(Province)의 개발 공간이 확대되면서 산업 클러스터 강화, 지역 간 연계 개선, 고품질 투자 유치의 여지가 생겼습니다. 홍강 델타는 새로운 성장 동력을 효과적으로 활용하며 투자 자본 흡수 역량을 유지하고 있습니다. 역내 지역들이 강한 성장세를 이어가면서 국가 경제 확장을 뒷받침하고 자재, 노동력, 물류, 생산 네트워크에 대한 수요를 창출하여 인접 지역의 경제 활동을 촉진하고 있습니다.

첨단 산업

대부분의 북부 성·시는 첨단 산업에 공통적으로 집중하고 있습니다.

- **박닌**은 전자제품 조립을 넘어 반도체, 집적회로, AI, 빅데이터, 사물인터넷(IoT) 등 전략 분야의 R&D 및 혁신으로 나아가고 있습니다.
- **흥옌**은 지원산업, 물류, 첨단 제조업을 육성하고 있습니다.
- **닌빈**은 첨단 산업, 친환경 제조, 스마트 생산 분야의 선도를 목표로 합니다.
- 확대된 **타이응우옌**은 전략적 인프라, 탄탄한 산업 생태계, 투자자 친화적 정책을 바탕으로 제조 거점 역할을 강화하고 포화된 북부 시장에서 이동하는 FDI를 흡수하고 있습니다.
- **하노이**는 R&D 및 핵심 기술 분야에서 지역의 중심축 역할을 하며, 인근 지역의 전자, 반도체, 지원산업, 스마트 제조 클러스터를 뒷받침합니다.

물류 및 해양 경제

해안 지역들은 지속가능한 해양 성장을 우선시하고 있습니다.

- **하이퐁**은 자유무역지대를 출범시키고 산업, 항만, 물류의 핵심 거점 역할을 이어가고 있습니다.
- **꽝닌**은 2030년까지 산업형 양식업 비중을 생산량의 75% 이상으로 높이고 연 8~10% 성장을 목표로 합니다.
- **흥옌**은 항만을 현대화하고 물류를 통합하고 있습니다.

관광 및 서비스

- **하노이**의 마스터플랜은 하노이를 베트남의 정치 중심지일 뿐 아니라 혁신, 금융, 교육, 기술 및 문화 산업의 국가적 허브로 자리매김하도록 합니다.
- **꽝닌**은 국경 무역과 고품질 관광을 우선 육성합니다.
- **닌빈**은 관광 및 문화 산업을 육성하며 2030년까지 관광 수입 17억 달러 이상을 목표로 합니다.

출처: NSO, 각 성 정보 포털

중부 투자 클러스터



중부 클러스터는 북중부 해안, 남중부 해안, 중부 고원으로 구성되며, 국가 GDP의 약 16%를 차지합니다.

Resolution 제27-NQ/TW호와 2021–2030년 국가 마스터플랜을 조정하는 Resolution 제306/NQ-CP호에 따라, 새롭게 통합된 중부 해안 지역에 대한 베트남의 전략은 산업 구조조정, 복합 운송 연결성, 포괄적인 해양 경제 성장을 가속화합니다.

다낭과 타인호아는 베트남 중부 지역의 핵심 경제 및 FDI 거점입니다. 두 지역은 함께 지역 현대화를 견인하고 있으며, 다낭은 첨단기술 및 물류 허브로, 타인호아는 에너지 및 심해 물류 중심지로 역할을 하고 있습니다.

2026년 상반기 주요 지역 성과

	다낭	후에	타잉호아	럼동	잘라이	응에안	꽝찌
GRDP 성장률	9.5%	7.9%	7.2%	7.9%	8.2%	**9.7%**	8.1%
인구 (백만 명)	3.1	1.4	**4.3**	3.9	3.6	3.8	1.9
등록 FDI 총액 (백만 달러)	322	123	246	4	22	**2,282**	149
누적 등록 FDI (백만 달러)	13,972	4,319	**16,517**	4,954	2,875	9,093	4,153

출처: NSO, 성(Province) 통계국
참고: 굵은 글씨는 해당 지표에서 가장 우수한 성과를 낸 지역을 나타냄

주요 경제 활동

중부 지역은 통합된 하위 권역 간 연계, 세계적 수준의 심해항, 청정에너지를 활용하여 고부가가치 제조업과 물류를 견인하며 지속가능한 해양 경제이자 세계적인 관문으로 변모하고 있습니다.

물류 및 해양 경제

- 항만 및 물류 인프라에 대한 대규모 투자로 **후에**는 문화유산 관광과 함께 해양 및 석호 경제를 핵심 성장 동력으로 육성하고 있습니다.
- 리엔찌에우 항만 개발은 **다낭**의 해양 경제에 새로운 장을 열며, 다낭을 중부 베트남과 역내의 주요 물류·해운 허브로 자리매김하게 합니다. IFC 개발 또한 행정 장벽을 낮추고 해양 공간 관리의 효율성을 높이는 데 기여합니다.
- 견조한 산업 성장으로 종합 물류 수요가 지속적으로 증가하고 있습니다. 이로써 물류 산업은 고부가가치 서비스 산업으로 전환되며 **타인호아**의 경제 성장을 크게 견인하고 있습니다.
- 확대된 **럼동**은 현재 베트남에서 면적이 가장 넓은 성으로, 강화된 교통망을 통해 경제적 강점을 보다 통합된 성장 엔진으로 전환하고 있습니다.

관광

- **후에**는 해양 관광 서비스, 특히 리조트 및 체험형 관광을 다각화하는 한편, 현대적 유통 채널에 투자하고 지역 전통 제품의 브랜드를 육성하고 있습니다.
- 2,600개 이상의 역사 유적과 무형문화유산, 다양한 자연·문화 자산을 보유한 **응에안**은 관광 개발 잠재력이 매우 큽니다.

재생에너지

- **잘라이**는 2030년까지 연간 270억 kWh의 발전량 달성을 목표로, 녹색 성장과 지속가능한 발전 비전을 점진적으로 실현하는 한편 중부 고원 지역의 에너지 허브로 자리매김하고자 합니다.
- **타잉호아**는 대형 석탄화력발전소를 보유하고 있지만, 풍력·태양광·바이오매스 사업을 통해 청정에너지로의 전환을 가속화하고 있습니다.

출처: NSO, 각 성 정보 포털

남부 투자 클러스터



남부 클러스터는 동남부 지역과 메콩 델타로 구성되며, 2025년 국가 GDP의 약 40%를 차지했습니다.

동남부 지역은 베트남 최대의 산업, 서비스, 혁신, 국제 연결 허브입니다. 이 지역의 발전은 중부 고원, 남중부 해안, 메콩 델타 등 다른 지역에도 강력한 파급 효과를 창출합니다.

Resolution 제27-NQ/TW호와 Decision 제370/QD-TTg호 및 Decision 제1325/QD-TTg호(2024)로 승인된 지역 계획에 따라, 베트남 동남부 지역은 고부가가치 서비스 산업과 함께 첨단 제조·가공 산업 육성을 지향합니다.

2026년 상반기 주요 지역 성과

	호치민시	동나이	안장	떠이닌	까마우	빈퉁
GRDP 성장률	8.6%	9.8%	8.8%	**10.1%**	6.6%	6.4%
인구 (백만 명)	**14.0**	4.5	4.9	3.3	2.6	4.3
등록 FDI 총액 (백만 달러)	**7,878**	908	16	1,065	99	99
누적 등록 FDI (백만 달러)	**153,286**	46,080	5,231	26,651	4,836	5,984

출처: NSO, 성(Province) 통계국
참고: 굵은 글씨는 해당 지표에서 가장 우수한 성과를 낸 지역을 나타냄

주요 경제 활동

2030년까지 동남부 지역은 현대적인 산업 기지이자 과학, 기술, 혁신, 첨단 산업, 물류, 국제 금융 분야에서 국가를 선도하는 성장 엔진으로서 고소득 지위 달성을 목표로 하며, 메콩 델타는 기후 회복력 있는 인프라와 해양 산업, 관광, 도시 중심지와의 연결성을 바탕으로 세계적으로 중요한 농업 경제로 도약할 계획입니다.

금융 부문

핀테크, 자본시장, 디지털 자산의 빠른 성장으로 **호치민시**는 동남아시아의 국제금융센터로 도약하고 있으며, 2026년 2월 출범한 IFC가 자본과 디지털 금융의 글로벌 관문 역할을 하고 있습니다.

농업

베트남의 농업 지형은 강력한 지역별 통합을 특징으로 하며, 이는 대규모 생산과 글로벌 수출 가치사슬을 견인하고 있습니다.

- 확대된 **떠이닌**과 **동나이**는 고부가가치 작물 가공 및 산업형 축산 생태계에서 선도적 역할을 하고 있습니다.
- 해안 지역 통합을 통해 **빈퉁**과 **까마우**는 해양 수산업 및 첨단 양식업 분야에서 국가 선도 지위를 확고히 했습니다.
- **안장**은 첨단 농업에 적극 집중하고 있으며, 농림수산업이 성(Province) 경제 구조의 30% 이상을 차지합니다.

첨단 산업

- 빈즈엉 및 바리아-붕따우와의 통합 이후 **호치민시**는 베트남 스마트 제조 및 첨단기술 생태계의 선구자가 되었습니다. 호치민시는 환경적으로 지속가능한 고부가가치 사업을 우선시하며 반도체 분야에서 최소 4건의 FDI 프로젝트 유치를 목표로 합니다.
- 2026년 **동나이**는 14개 우선 산업단지 및 기술 구역 목록을 발표하며 현대적이고 첨단화된 지속가능한 산업 개발을 향한 전략적 행보에 나섰습니다.
- AI 중심의 데이터센터 단지가 약 35억 달러 규모로 **떠이닌**에 제안되었으며, 2026년 4분기 착공을 목표로 하고 있습니다.

재생에너지

- **떠이닌**은 우수한 일사량 조건 덕분에 베트남에서 태양광 에너지 개발 잠재력이 가장 높은 지역 중 하나입니다.
- **까마우**는 국내에서 유일하게 3면이 바다에 접한 성으로, 약 310km의 해안선을 보유해 풍력 발전 잠재력이 큽니다.

출처: NSO, 각 성 정보 포털

비자 및 노동허가

1. 외국인의 베트남 방문을 지원하는 비자 정책

베트남은 강력한 경제 성장과 변혁을 이루며 다양한 분야에서 상당한 기회를 창출하고 있습니다. 외국 인재와 투자를 유치하기 위해 베트남 정부는 규제 체계를 점진적으로 개방하고 개선해 왔으며, 외국인의 입국, 거주 및 고용을 원활하게 하는 동시에 베트남의 장기적이고 지속가능한 성장을 지원하기 위해 보다 기업 친화적인 정책을 도입하고 있습니다.

정책	수혜 대상	주요 혜택	시행일/현황
2025년 3월 7일자 Resolution 제44/NQ-CP호	입국 목적과 관계없이 12개국 국민	최대 45일 무비자 체류; 모든 여권 유형	2025년 3월 15일 – 2028년 3월 14일
2025년 8월 8일자 Resolution 제229/NQ-CP호	관광 목적으로 방문하는 유럽 12개국 국민	최대 45일 무비자 체류; 모든 여권 유형	2025년 8월 15일 – 2028년 8월 14일
2025년 8월 8일자 Decree 제221/2025/ND-CP호	초청/추천된 특별 기여자, 전문가, 투자자 및 기업 리더	승인 시 기간 한정 비자 면제	2025년 8월 15일 시행
IFC – UD1 (*)	호치민시/다낭 IFC의 적격 투자자, 전문가, 관리자 및 고도의 전문성을 갖춘 인력 (**)	최대 10년 비자 또는 임시거주증; 처리 목표 기간 3영업일	2025년 12월 18일자 Decree 제327/2025/ ND-CP호; 2026년 1월 17일 시행
IFC – UD2 (*)	적격 UD1 소지자의 배우자 및 18세 미만 자녀	비자/임시거주증 기간 동일 적용	

(*) UD1: 고급 디지털 기술 산업 인력 및 법률, 국회 결의 및 국회 상무위원회 결의에 따라 우대 대상인 외국인에게 발급; UD2: UD1 비자를 발급받은 외국인의 배우자 또는 18세 미만 자녀에게 발급.
(**) IFC: 국제금융센터

2. 규제 감독 강화와 함께 글로벌 인재 접근성 확대

베트남은 글로벌 인재에 대한 접근성을 높이는 동시에 규제 감독과 행정 관리를 강화하기 위해 외국인 노동 체계를 지속적으로 정비하고 있습니다.

원칙적으로 외국인이 베트남에서 근무하려면 면제 대상이 아닌 한 유효한 노동허가를 보유해야 합니다. 필요한 허가, 면제 확인 또는 신고는 업무의 성격과 기간에 따라 달라집니다. 2025년 8월 7일 시행된 Decree 제219/2025/ND-CP호는 자격 요건, 절차, 구비 서류 등 외국인 근로자에 대한 일반적인 체계를 규정합니다.

베트남의 IFC 이니셔티브를 지원하기 위해, 전용 법적 체계(2025년 6월 27일자 Resolution 제222/2025/QH15호, 2025년 12월 18일자 Decree 제325/2025/ND-CP호 및 제327/2025/ND-CP호 포함)는 아래와 같이 적격 인력 및 일부 고위급 인재에게 보다 유리한 취업 허가 경로를 도입합니다.

주요 지원 조치	실질적 영향
노동허가 면제	IFC에서 근무하는 적격 투자자, 전문가, 관리자, 고급 인력, 과학자 및 특수 재능 보유자는 노동허가가 면제될 수 있습니다.
면제 범위 확대	IFC 제도는 일반 외국인 노동 체계보다 넓은 면제 범주를 적용합니다.
신고 경로	해당되는 경우, 사용자는 공식 면제 확인을 신청하는 대신 근무 개시 전에 IFC 당국에 신고할 수 있습니다.
3일 내 처리	서류가 완비된 노동허가 및 면제 신청은 3영업일 이내에 처리됩니다.
최대 10년 유효	노동허가 및 면제 확인은 최대 10년까지 발급될 수 있습니다.

동시에 정부는 데이터 기반 행정으로 나아가고 있습니다. 온라인 신청, 전자 신원 확인, 국가 데이터베이스 및 기관 간 연계를 통해 서류 업무를 줄이고 정보를 표준화하며 감독을 강화할 계획입니다.

2026년 하반기에는 절차 간소화, 전자 기록 확대, 국가 데이터베이스와의 연계 강화를 중심으로 Decree 제219호의 추가 개정이 예상됩니다.

기업에 대한 시사점

규제 완화와 함께 집행도 강화되고 있습니다. 새로 도입되거나 개정된 제재 규정은 제재 대상 행위의 범위를 넓히고 과태료 수준을 높였습니다.

따라서 기업은 인력 이동 및 외국인 근로자 관리 체계를 재점검하고, 출입국·노동·급여·인사 기록을 정합화하며, 배치 전 신고 사항을 확인하고, 컴플라이언스 미비점을 조기에 해소하여 조직과 책임자 개인 모두에 대한 제재를 줄여야 합니다.

베트남의 의무보험 제도 (1/2)

Law 제41/2024/QH15호 및 Decree 제158/2025/ND-CP호에 따라 2025년 7월 1일부터 시행

베트남 사회보험(SI) 가입 대상은?

외국인 근로자	현지 근로자
• 베트남 측과 1년 이상의 기간제 근로계약을 체결한 자. • 베트남 법령에 따른 정년 미만인 자. • 모회사에서 베트남 내 직접 자회사로 파견되는 사내 전근 형태의 외국인 근로자가 아닌 자. • 베트남이 가입한 국제조약에 다른 규정이 있는 경우 해당 규정을 따름.	• 무기 근로계약 또는 1개월 이상의 근로계약을 체결한 자(다른 명칭으로 체결되었더라도 유급 고용, 임금, 일방의 관리·운영·감독에 관한 내용을 포함하는 경우 포함). • 전일제로 근무하지 않으나 해당 월 급여가 최저 의무 사회보험료 산정 기준 급여 이상인 근로자. • 급여를 받지 않는 기업 관리자/감사/국가자본 대표자/기업 자본 대표자인 근로자.

보험료율은?

	보험료율			
	사용자		근로자	
	현지 근로자	외국인 근로자	현지 근로자	외국인 근로자
사회보험	17.5%		8%	
건강보험	3%		1.5%	
실업보험	1%	해당 없음	1%	해당 없음

사회보험료 산정 기준

사회보험료 부과 대상 소득		비고
포함	제외	
• 직무/직위 급여 급여 수당 근로계약에 명시되고 정기적·안정적으로 지급되는 기타 고정 추가 금액	• 근로계약에 별도 항목으로 명시된 기타 복리후생 및 혜택	• 보험료 산정 기준: 최소 기준액 이상, 기준액의 20배 한도 • 기준액: CPI, 경제성장률, 국가 예산 및 사회보험 기금을 고려하여 정부가 정하는 금액 *참고: 현재 기준액은 법정 기본급과 동일한 월 2,530,000동(Decree 제161/2026/ND-CP호, 2026년 7월 1일 시행)이며, 이에 따른 보험료 상한은 월 5,060만 동입니다.*

컴플라이언스 및 집행 강화

2026년 9월 10일 시행된 Decree 제283/2026/ND-CP호에 따라 의무 사회보험료 관련 위반에 대한 행정 제재가 대폭 강화되었습니다.

위반 유형	과태료 수준
의무 사회보험료 납부 지연 시	사용자는 지연 납부한 보험료 총액의 12%~15%에 해당하는 과태료를 부과받을 수 있습니다.
의무 사회보험료 납부 회피 시	사용자는 회피한 보험료의 18%~20%에 해당하는 과태료를 부과받을 수 있습니다.
최대 행정 과태료	개인 위반자는 7,500만 동, 조직은 일반적으로 최대 1억 5,000만 동입니다.
사용자는 과태료 외에도 다음과 같은 시정 조치를 이행해야 합니다.	(i) 완납되지 않은 모든 의무 사회보험료 미납분 납부; (ii) 미준수 기간 동안 연체 금액에 대해 일 0.03%로 산정한 추가 이자 납부; (iii) 위반으로 인해 근로자의 법정 사회보험 급여 및 권리가 상실, 감소 또는 지연된 경우 근로자에 대한 보상.

베트남의 의무보험 제도 (2/2)

Law 제41/2024/QH15호 및 Decree 제158/2025/ND-CP호에 따라 2025년 7월 1일부터 시행

주요 법정 급여

베트남의 의무 사회보험 제도는 근로자의 재직 기간과 은퇴 이후까지 소득 안정을 지원하기 위해 폭넓은 법정 보호를 제공합니다.

- 퇴직 및 유족 급여
- 질병 급여
- 출산 및 육아 급여
- 산업재해 및 직업병 급여
- 건강보험 보장
- 사회보험 일시금
- 실업 급여 (현지 근로자에게만 적용)

사회보험 분야 국제 협력

- 베트남은 한국과 첫 양자 사회보장협정을 체결하였으며, 이 협정은 2024년 1월 1일 발효되었습니다. 이 획기적인 협정은 상대국에서 근무하는 베트남 및 한국 국민의 사회보험료 이중 납부를 해소하고 사회보험 권리를 보호하는 것을 목표로 합니다.
- 베트남은 아직 다른 국가들과 광범위한 양자 사회보장협정 네트워크를 구축하지 못했으나, 주요 경제 파트너들과의 논의 및 협상이 진행 중입니다.

기업에 대한 시사점

베트남의 지속적인 사회보장 개혁은 보다 회복력 있고 투명하며 지속가능한 노동시장을 구축하려는 의지를 보여줍니다. 적용 범위 확대와 집행 강화로 사용자의 컴플라이언스 의무가 늘어나지만, 진화하는 제도는 근로자 보호를 강화하고 투자자 신뢰를 높이며 외국인 투자처로서 베트남의 장기적 매력도를 뒷받침합니다.

전문가 소개



Nguyen Thuy Duong
파트너, 글로벌 모빌리티 서비스 총괄



Dang Duc Giang
디렉터, 글로벌 모빌리티 서비스

아시아 태평양 최고의 직장 2025

베트남을 포함한 아시아 14개국 50,000명 이상의 직원을 대상으로 한 Financial Times와 Statista의 조사 결과, KPMG는
아시아 지역 최고의 직장 중 하나로 선정되었습니다.

KPMG는 긍정적이고 보람 있으며 서로 존중하는 근무 환경을 조성하여 구성원의 성장을 지원하며, 이는 개인의 발전뿐 아니라 조직의 성공과 고객 가치 창출에도 기여합니다.



KPMG의 Our Impact Plan 2026

2023년부터 KPMG 베트남 및 캄보디아는 Our Impact Plan(OIP)을 통해 거버넌스, 인재, 환경, 번영 전반에 걸친 진행 상황과 약속을 자발적으로 공개해 왔습니다.

올해 KPMG는 특히 환경 부문과 탄소중립(Net Zero) 달성을 위한 노력을 한층 강화했습니다. KPMG는 2019년 기준 대비 탄소 배출량을 이미 26% 감축했으며, 50% 감축 목표를 향해 순조롭게 나아가고 있어 측정 가능한 성과를 통해 기후 행동에 대한 의지를 보여주고 있습니다.

OIP는 KPMG의 가치인 Integrity(청렴), Excellence(탁월함), Courage(용기), Together(협력), For Better(더 나은 미래)에 기반하며, 이는 KPMG의 의사결정을 이끌고 조직 문화를 형성하며 이해관계자와 구축하는 신뢰의 토대가 됩니다.




03
산업별 잠재력 조명

산업 제조업

Resolution 제10호는 제조업의 패러다임이 '양적 성장'에서 '질적 성장' 중심으로 전환되고 있음을 보여줍니다. 즉, 더 높은 기술 수준, 더 깊은 현지화, 더 강력한 혁신, 그리고 다국적 제조기업과 베트남 기업 간의 긴밀한 통합을 지향합니다.

1. 경제 기여도

베트남의 제조·가공업은 GDP와 수출에 크게 기여하고 있습니다. 4차 산업혁명을 통해 첨단 기술이 제조업의 경쟁력을 크게 높였습니다.

산업별 GDP 기여도, 2026년 상반기

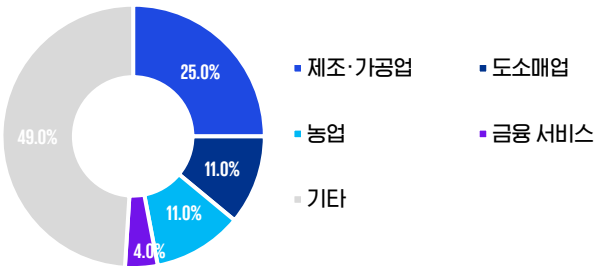

전자, 기계, 신발 산업의 확대가 향후 수출 성장의 핵심 동력이 될 것으로 예상됩니다.

제조업의 수출 기여도

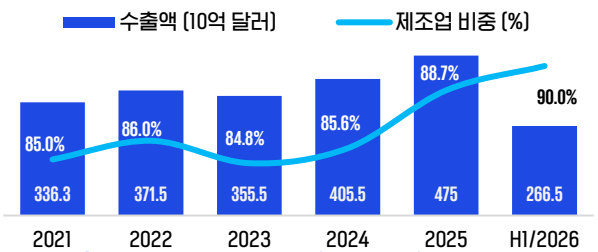

주요 수출 품목, 2026년 상반기 (10억 달러)

전자제품, 컴퓨터	기계, 장비	휴대전화 및 부품
71.2	33.2	31.7
▲ 49.1%	▲ 23.6%	▲ 17.8%

출처: NSO, 산업무역부, 관세청

2. 우호적인 여건

선진국들이 공급원, 공급망, 투자처를 다변화함에 따라 베트남의 산업 생산은 향후 몇 년간 지속적으로 성장할 것으로 전망됩니다.

공장 근로자 임금, 2025 (달러/월)

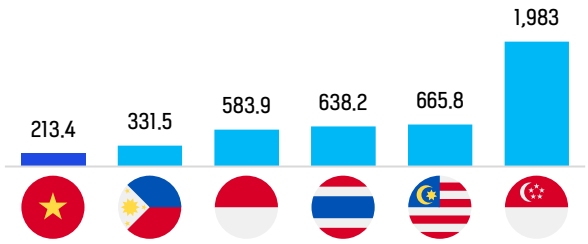

베트남은 인건비 측면에서 여전히 역내 경쟁력을 유지하고 있습니다. 또한 FTA를 통해 더 넓은 무역 네트워크에서 조달처를 다변화하고 협정 상대국으로부터 저렴한 중간재를 수입함으로써 수출 경쟁력을 높일 수 있습니다.

베트남은 세제 혜택, 전략적 입지 정책, 맞춤형 개발 프로그램을 결합하여 제조업을 적극 지원하고 있습니다.

주요 규제 지원

- Resolution 제10-NQ/TW호는 베트남 제조업을 노동집약적 조립 중심 모델에서 첨단·혁신 주도형이며 보다 현지화된 제조 생태계로 재편할 것으로 예상됩니다.
- 2025년 5월 4일 도입된 Resolution 제68-NQ/TW호는 첨단 제조업 등 외국 자본과 전문성이 특히 중요한 고성장 산업에 투자를 유치하려는 베트남의 의지를 보여줍니다. 이는 저비용 제조 기지라는 전통적 강점을 넘어 새로운 기회를 열어줍니다.
- Decree 제182/2024/ND-CP호에 따른 투자지원기금은 첨단 산업과 R&D 투자를 장려하는 재정적 인센티브를 제공함으로써 베트남 제조업에 긍정적인 영향을 미칠 것으로 기대됩니다.
- 2024년 9월 21일 총리는 2050년까지의 베트남 반도체 산업 발전 전략을 담은 Decision 제1018/QD-TTg호에 서명했습니다.

전문가 소개



Le Thi Kieu Nga
파트너, 세무 자문 총괄

최신 정보 받아보기

이 링크를 이용하거나 QR 코드를 스캔하여
KPMG 산업 제조업 분기별 뉴스레터를 구독하세요

반도체 산업 로드맵

2024년 발표된 Decision 제1018/QD-TTg호는 2050년까지의 베트남 반도체 산업 발전 전략을 제시했습니다. 전략적 반도체 허브로 도약하려는 목표를 가속화하면서, 베트남은 첨단 제조, 연구개발(R&D), 인재 육성 및 지원 인프라 분야의 투자를 모색하고 있습니다.

1단계 2024 – 2030

- FDI를 선별적으로 유치하여 산업을 육성합니다.
- 여러 산업 및 분야에 사용되는 특화 반도체 제품을 개발합니다.

2단계 2030 – 2040

- 국내 자원과 FDI를 모두 기반으로 반도체 산업을 발전시킵니다.
- 특화 반도체 제품의 설계 및 제조에서 점진적으로 자급자족을 달성합니다.

3단계 2040 – 2050

- 반도체 분야의 연구개발 역량을 확보합니다.
- 국내 반도체 산업 생태계를 완성하고, 생산 사슬의 일부 단계 및 부문에서 선도적 역량을 갖춥니다.

현재 동향

산업 현황

50+
반도체 설계 기업

US$14.2 bn
반도체 FDI 총액

7,000
반도체 설계 엔지니어

241
반도체 관련 FDI 프로젝트

인재 파이프라인

166+
반도체 관련 과정을 운영하는 대학

134,000
공학 및 기술 분야 연간 학생 수

주요 이정표

- 2026년 1월 16일 비엣텔 그룹은 하노이 호아락 하이테크 파크에서 베트남 최초의 반도체 칩 제조 공장 건설에 공식 착공했습니다. 27헥타르 규모의 이 프로젝트는 칩 연구 및 생산을 위한 핵심 국가 인프라입니다.
- 2026년 인텔은 데이터센터용 칩의 첨단 조립·테스트 라인을 코스타리카에서 사이공 하이테크 파크로 이전하기 시작했으며, EMIB 첨단 패키징 기술을 해당 공장에 이전했습니다. 정부의 투자지원기금(ISF) 개정안은 반도체 제조를 최고(최대 30%) 지원 등급에 포함할 예정입니다.

주요 과제

- 생태계 공백
- 인재 부족
- 인프라 및 자본 수요
- 기술 이전, 공동 R&D, 인력 양성, 글로벌 공급망 통합을 위한 국제 협력 필요

베트남 반도체 산업은 견조한 FDI 유입, 설계 및 첨단 패키징 역량 확대, 정부 주도 이니셔티브에 힘입어 강한 성장 모멘텀을 보이고 있습니다. 다만 인력 양성, R&D 인프라, 생태계 성숙도, 기술 이전 측면의 과제가 남아 있으며, 이는 투자자들이 베트남 반도체 산업의 다음 성장 단계를 함께 만들어갈 수 있는 중요한 기회가 됩니다.

출처: 베트남 정부

KPMG 서비스

기업 규제 준수 보고 서비스

베트남에서 사업하는 외국인투자기업을 위한 서비스

귀사에도 이런 일이 있었습니까?

보고 기한을 놓쳤습니다

…당국에서 연락이 온 뒤에야 알게 되었습니다.

담당자가 깜빡했습니다

담당자가 퇴사한 후 제출 기한을 아는 사람이 없었습니다.

과태료가 우려됩니다

보고서 한 건당 최대 5천만 동의 과태료와 추가 점검이 뒤따를 수 있습니다.

팀의 업무 부담이 과중합니다

연간 최대 40건의 보고서를 서로 다른 기관과 기한에 맞춰 제출해야 합니다.

귀사만의 문제가 아닙니다. 투자·노무·통계·외화차입 보고는 연중 계속되며, 한 번의 누락도 인허가 지연과 사업 차질로 이어질 수 있습니다.

하나의 패키지로 모든 보고를 관리합니다.

KPMG가 기한 관리부터 최종 제출까지 반복 보고 업무를 대신 수행하여, 귀사는 핵심 사업 운영에 집중할 수 있습니다.

리스크 절감

모든 기한을 추적하고 사전에 안내하여 예상치 못한 누락과 과태료를 방지합니다.

당국 기준에 부합하는 품질

모든 제출물은 KPMG 전문가가 작성하고 검토합니다.

합리적인 수수료

사전에 합의한 예측 가능한 수수료로 단일 패키지를 제공합니다.

모든 정기 보고를 한곳에서 관리

투자 보고

허가기관에 투자 프로젝트 관련 정기 보고서를 제출합니다.

노무 보고

인력 및 외국인 근로자 관련 보고서를 매 기한 내 제출합니다.

통계 보고

외국인투자기업에 요구되는 월별·분기별·연간 통계 보고서를 제출합니다.

외화차입 보고

해외 차입 관련 보고를 통해 대출의 적정 상태를 유지합니다.

규제 준수 캘린더

모든 의무사항을 반영한 전용 캘린더와 사전 알림을 제공합니다.

서류 작성 및 제출

KPMG가 작성, 검토 및 제출을 수행하고 기록을 감사 대응 가능한 상태로 관리합니다.

시작은 간단합니다

무료 현황 진단

귀사에 적용되는 보고 의무를 파악하고 누락 사항을 진단합니다.

하나의 패키지, 하나의 수수료

귀사의 의무사항에 맞춰 구성하고 사전에 합의합니다.

이후 업무는 KPMG가 수행합니다

귀사는 사업에 집중하고, KPMG는 규제 준수를 지원합니다.

규정을 준수하고, 시간을 절약하며, 과태료를 예방하십시오.

전문가 소개



Nguyen Quang Phuc

파트너, 기업 서비스 부문 총괄



Nguyen Thuy Duong

파트너, 글로벌 모빌리티 서비스 총괄

소비자 시장 (1/2)

베트남은 소비재 및 유통 산업이 성장하기에 유리한 여건을 갖추고 있습니다.

1. 성장 동력

베트남의 중산층 확대는 소비재 및 유통 산업에 매력적인 기회를 제공합니다.

가구 가처분소득 구간 (전체 인구 대비 %)

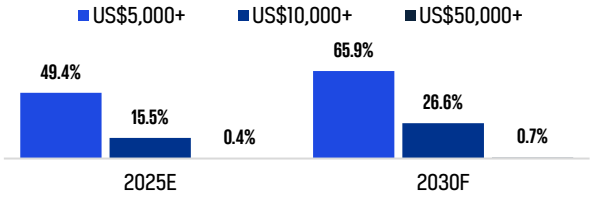

베트남은 도시화율 상승에서 보듯 농촌에서 도시로의 뚜렷한 인구 이동을 겪고 있습니다.

일반적으로 도시화 수준이 높아지면 물류 발달, 소비자 집중, 구매력 증가로 인해 기업에 대한 시장 매력도가 높아집니다.

도시화율



바쁜 생활방식을 가진 도시 거주자들이 온라인 유통 채널을 더 적극적으로 이용하면서, 이러한 추세는 전자상거래와 현대적 유통의 확대를 뒷받침합니다. 이는 인터넷 보급률 및 디지털 지갑 시스템의 성장과도 맞물려 있습니다.

총상품거래액 – 전자상거래 (10억 달러)

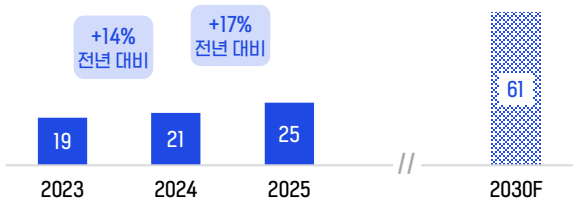

현재 베트남 인구 구조는 Z세대와 Y세대의 노동시장 참여 확대가 특징입니다. 이들 세대의 영향력이 커지면서 이들의 구매력과 변화하는 선호가 시장을 형성할 것으로 예상됩니다. 따라서 베트남의 새로운 소비 트렌드는 주로 Z세대, Y세대, 알파세대가 주도할 것입니다.

출처: Fitch Solutions, DataReportal, Google, Temasek, Bain & Company, NielsenIQ, 국가통계청

2. 소비 지출 품목

2026년 상반기 소매판매는 전년 대비 12.9% 증가했으나 물가 조정 후 실질 성장률은 7.3%에 그쳤습니다. 이는 지정학적 긴장에 따른 물가 상승 속에서 가처분소득 증가가 부진하여 소비자들이 지출에 신중해졌음을 보여줍니다.

CPI 대비 근로자 1인당 평균 소득 (전년 대비 %)

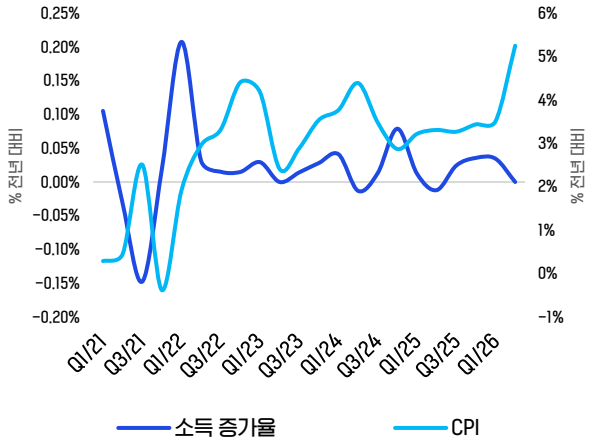

가격에 민감하고 저축 성향이 강한 소비층으로 인해 필수 소비가 시장을 주도하고 있습니다. 물가상승률이 4% 내외에 머물면서 소비 패턴은 더욱 차별화될 것으로 보이며, 식료품과 의약품 같은 필수 품목은 견조한 반면 자동차와 가전제품 같은 비필수 품목은 가격 민감도 상승으로 수요가 둔화될 것입니다.

필수 및 비필수 소비 지출 (10억 달러)

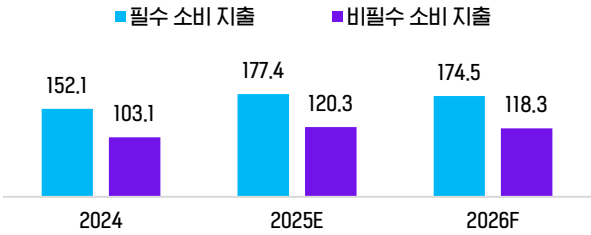

***Fitch의 품목 정의:**

- 필수 소비: 식품 및 비주류 음료; 의류 및 신발; 주거 및 공공요금; 통신 및 교통
- 비필수 소비: 주류 및 담배; 가구 및 가정용품; 보건; 여가 및 문화; 교육; 외식 및 숙박; 보험 및 금융 서비스; 개인 관리, 사회 보호 및 기타 재화·서비스

소비자 시장 (2/2)

베트남의 소비재 및 유통 산업은 특히 식품, 약국 및 관련 지원 서비스 분야에서 여전히 매력적입니다.

3. 채널별 동향

2026년 현대적 유통 채널은 임시 시장 및 노점 정비와 밀수, 상거래 사기, 위조품, 지식재산권 침해 단속에 힘입어 빠르게 확대되었습니다. 현대적 유통 채널은 원산지가 명확하고 품질 기준이 신뢰할 수 있는 다양하고 풍부한 생필품을 공급하여 소비자에게 보다 건강하고 안전한 선택지를 제공하는 동시에 고객 신뢰와 충성도를 강화합니다.

채널별 소매판매 (%)

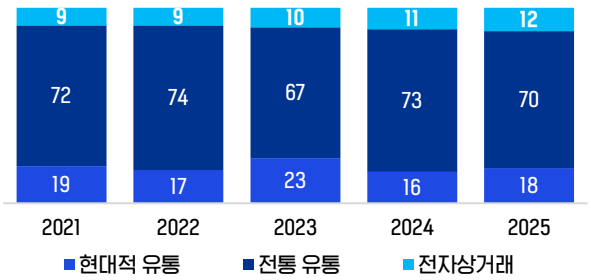

최근 몇 년간 국내외 대형 유통업체들은 전국 성·시의 도시 지역에 현대적이고 세련된 쇼핑센터, 슈퍼마켓, 편의점 체인에 투자하며 베트남 유통망 구축에 큰 관심을 보이고 있습니다. 특히 식품 유통 체인과 약국 체인이 두드러진 성장을 보이고 있습니다.

베트남은 높은 인터넷 보급률과 물류 서비스 확대에 힘입어 전자상거래도 빠르게 성장하고 있습니다. 전자상거래는 소비자 구매 행태를 변화시킬 뿐 아니라 기업 경쟁력의 중요한 동력이 되어 중소기업이 시장을 확대하고 국경 간 기회를 모색할 수 있게 합니다.

그러나 품질 관리, 사기 방지, 인프라 투자 비용, 데이터 보안 및 온라인 거래 안전성에 대한 우려 등의 과제가 여전히 남아 있습니다.

앞으로 베트남 전자상거래의 지속적인 성장을 위해서는 정책 조율 강화, 규제 감독 개선, 디지털 전환 지원 확대, 물류 및 기술 인프라에 대한 지속적인 투자가 필수적입니다.

4. 기타 시사점

소비재 및 유통 산업의 발전은 지원 서비스를 제공하는 기업에도 많은 기회를 제공합니다.

- 베트남의 콜드체인 인프라는 아직 미흡하여 농산물 손실을 초래하고 고부가가치 신선식품 시장의 성장을 제약하고 있습니다. 지역별 냉장 보관 시설과 표준화된 신선식품 유통센터에 투자하면 기업은 프리미엄 식품 유통 채널을 확대할 수 있습니다.
- 물류, 스마트 창고, 초고속 배송 서비스는 유통 운영의 효율성과 편의성에 대한 수요 증가를 뒷받침하며 향후 주요 성장 동력이 될 것으로 예상됩니다.
- 소비자 신뢰를 강화하고 전반적인 고객 경험을 개선하기 위해 제품 이력 추적, 데이터 보안, 디지털 결제 관리를 위한 기술 인프라가 더욱 발전해야 합니다.
- 증강현실(AR), 가상현실(VR) 등 몰입형 경험을 통합한 스마트 스토어와 기술 기반 유통센터는 특히 대도시를 중심으로 점차 인기 있고 효과적인 비즈니스 모델이 될 것으로 예상됩니다.

규제 환경

- 2026년 베트남 정부는 내수 시장을 강화하고 소비를 촉진하기 위해 Resolution 제88/NQ-CP호를 발표했습니다. 이 Resolution은 소비 성장과 베트남의 현대적 상거래 및 유통 생태계 발전을 위한 다양한 우호적 여건을 조성합니다.
- 2025년 10월 17일 국회 상무위원회가 발표한 Resolution 제110/2025/UBTVQH15호는 2026년 1월 1일부터 개인소득세 가족 공제액을 인상하도록 규정합니다. 이 정책은 국민의 세후 소득을 약 10% 높여 소비의 주요 동력이 될 것으로 추산됩니다.
- 현행 부가가치세(VAT) 2% 인하 정책은 국회 Resolution 제204/2025/QH15호와 Decree 제174/2025/ND-CP호(2025년 6월 30일 발표)의 세부 지침에 따라 시행됩니다. 이 정책은 2025년 7월 1일부터 2026년 12월 31일까지 적용되며, 다양한 재화 및 서비스의 세율을 10%에서 8%로 낮춥니다.

출처: 국가통계청, 산업무역부

헬스케어

1. 성장 동력

베트남의 헬스케어 및 제약 시장은 인구, 경제, 정책 요인이 결합되어 지속적인 성장이 예상됩니다.

베트남은 빠르게 고령화되고 있으며, 65세 이상 인구가 전체의 15%에 이르는 2036년경 인구 황금기가 끝날 것으로 예상됩니다. 이러한 인구 구조 변화는 특히 당뇨병, 심혈관 질환, 암 등 만성질환을 중심으로 의료 서비스, 의약품, 예방 의료에 대한 수요를 가속화할 것입니다.

동시에 소득 증가와 생활 수준 향상으로 의료비 지출 여력이 커지고, 기대수명 연장으로 지속적인 치료 및 웰니스 서비스 수요가 증가하고 있습니다. 2025년 말 기준 인구의 95% 이상을 포괄하는 전국민 건강보험 제도의 지속적인 확대 또한 의료 접근성을 높이고 의료 서비스 및 의약품 이용 증가를 뒷받침하고 있습니다.

또한 공식적이고 규제된 유통 채널의 발전은 제품 품질 보증을 강화하고 소비자 구매 행태를 변화시켜 현대적 약국 체인과 조직화된 헬스케어 유통망의 성장을 뒷받침하고 있습니다.

베트남 헬스케어 시장 지표

4.6% GDP 대비 (2025)	**13위** 아시아태평양 헬스케어 시장 규모 순위 (2025)
100억 달러 정부 지출 (2025)	**5.6%** 정부 지출 CAGR (2025 – 2030)
134억 달러 민간 지출 (2025)	**8.6%** 민간 지출 CAGR (2025 – 2030)

2. 산업 동향 및 기회

베트남 헬스케어 산업은 우호적인 규제, 수요 증가, 지속적인 의료 현대화에 힘입어 제약, 의료 서비스, 디지털 헬스 전반에서 투자를 점점 더 많이 유치하고 있습니다.

주요 투자 및 발전 동향:

- 전문화된 성장 전략: 주요 기업들은 장기적 성장을 위해 고품질 의약품, 전문의약품, 생약, 통합 유통 생태계에 집중하고 있습니다.
- 의약품 제조 고도화: 제약사들은 제품 품질, 경쟁력, 수익성을 높이기 위해 EU-GMP 기준 시설, 첨단 생산 기술, AI 기반 R&D에 투자하고 있습니다.
- 공급망 자립도 제고: 기업들은 회복력과 운영 효율성을 높이기 위해 원료의약품 현지화를 확대하고 유통망을 강화하고 있습니다.
- 외국인 투자 확대: 우호적인 규제 환경과 탄탄한 시장 펀더멘털이 해외 투자자와 의료기관을 베트남 의료 서비스 분야로 지속적으로 끌어들이고 있습니다.
- 민간 의료 확대: 글로벌 민간 의료기관들이 빠르게 성장하는 베트남 민간 의료 시장에서 적극적으로 기회를 모색하고 있습니다.
- 디지털 헬스 전환: 정부는 스마트 병원, 전자건강기록(EHR), 디지털 헬스 플랫폼 등의 이니셔티브를 통해 의료 디지털화를 가속화하고 있으며, 이는 국내외 투자자 모두에게 기회를 창출합니다. 민간 부문에서도 질병 예방, 진료 상담, 치료 및 건강 관리를 위한 디지털 도구 도입이 늘고 있습니다.

규제 환경

- 입찰법 2023 및 Circular 제03/2024/TT-BYT호: 공공 조달에서 국내 생산 EU-GMP 기준 의약품을 우선시하여 국내 제약사의 시장 접근 기회를 확대합니다.
- 개정 약사법 제44/2024/QH15호 및 Decree 제163/2025호: 의약품 등록 절차를 간소화하고, 제네릭 의약품 승인을 가속화하며, 전자약국 발전을 지원하고, 신제품의 시장 출시 기간을 단축합니다.
- 2030년 제약산업 발전 전략(Decision 제1165/QD-TTg호): 의약품 현지화를 촉진하고, 원료의약품(API) 자급률을 높이며, 베트남을 아세안 지역의 제약 제조 허브로 육성하는 것을 목표로 합니다.
- 국가 보건의료 전략: 보편적 의료, 의료 질 향상, 감염병 관리, 민관협력, 보건의료 인력 양성에 중점을 둔 2045년 비전입니다.

출처: BMI, NSO, 베트남 정부

전문가 소개



Luke Treloar
파트너, 인프라·정부·헬스케어(IGH)
총괄

최신 정보 받아보기

이 링크를 이용하거나 QR 코드를 스캔하여 KPMG 생명과학 및 헬스케어 월간 뉴스레터를 구독하세요

기술 (1/2)

1. 산업 개요

베트남은 동남아시아에서 가장 빠르게 성장하는 디지털 경제로, 2024년 340억 달러에서 2025년 390억 달러로 17% 성장했습니다. 베트남 디지털 경제는 2030년까지 GDP보다 3배 이상 빠르게 성장할 것으로 예상됩니다. 이는 베트남이 회복을 넘어 재도약으로 전환하고 있음을 보여주는 고무적인 신호입니다.

디지털 경제 vs. GDP 성장

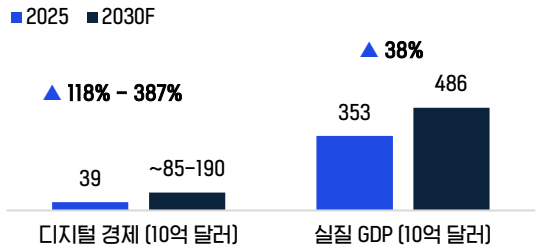

글로벌 거시경제 역풍에도 불구하고, 베트남은 2030년까지 디지털 경제가 GDP의 30%를 차지하도록 한다는 정부 목표를 순조롭게 달성해 나가고 있습니다.

2026년 상반기, 역량을 고도화하고 있는 국내 기술 기업들이 베트남 기술 가치사슬의 핵심 기여자로 자리하고 있습니다.

81,200 디지털 기술 기업

1.67 백만 명 – 정보통신기술(ICT) 분야 종사자 수

US$99.2 bn – 베트남 디지털 기술 부문 총매출 (▲37% 전년 대비)

US$84.3 bn – 하드웨어 및 전자제품 수출 매출 (▲30.1% 전년 대비)

2. 혁신 역량 강화

올해로 18회째를 맞은 글로벌 혁신 지수(GII)는 세계 각국의 혁신 성과를 측정합니다. 2025년 베트남은 GII 2025에 포함된 139개 경제국 중 **44위**를 기록했으며, 다음과 같은 위치에 있습니다.

2위 – 37개 중하위소득 경제국 중

9위 – 동남아시아, 동아시아 및 오세아니아 17개 경제국 중

GII 2025는 베트남 혁신의 현황, 기술 도입 속도, 그리고 그에 따른 사회적 영향을 보여줍니다.

	GII 순위	혁신 투입	혁신 산출
2022	48위	59위	41위
2023	46위	57위	40위
2024	44위	53위	36위
2025	**44위**	**50위**	**37위**

GII 2025의 주요 결과는 다음과 같습니다.

- GDP 대비 베트남은 발전 수준에 비해 기대 이상의 성과를 내고 있습니다. 베트남은 혁신 투자를 혁신 성과로 효과적으로 전환하고 있습니다.
- 2025년 베트남은 처음으로 창의 상품 수출 부문 세계 1위를 차지했습니다. 이는 생산량과 가치의 성장뿐 아니라 혁신, 디자인, 문화적 정체성을 갖춘 제품을 만드는 창의적 역량을 반영합니다. 또한 단순 저비용 제조에 대한 의존도가 줄고 첨단·고부가가치·창의 상품으로의 다각화가 확대되고 있음을 보여줍니다.
- GII를 구성하는 7개 부문 중 베트남은 창의적 산출, 지식 및 기술 산출, 시장 고도화 부문에서 가장 높은 순위를 기록했습니다.
- 다만 R&D 역량, 고등교육, 숙련 인력, 연구 인프라 등 투입 지표는 여전히 미흡하여 구조적 과제가 남아 있습니다.

출처: Google, Temasek, Bain & Company, 과학기술부

기술 (2/2)

3. 새로운 성장 동력

베트남 기술 산업은 여러 핵심 산업이 주도하는 새로운 성장 단계에 진입하며 장기적인 기회를 창출하고 있습니다.

데이터센터

AI와 클라우드 컴퓨팅의 빠른 확산으로 전 세계적으로 하이퍼스케일 데이터센터 수요가 급증하고 있습니다. 베트남은 경쟁력 있는 건설 비용, 높은 프로젝트 수익성, 아시아 주요 디지털 허브 및 경제 중심지와 인접한 전략적 입지로 인해 점점 더 매력적인 투자처가 되고 있습니다.

AI 인프라

기업들이 경쟁우위를 강화하기 위해 AI를 중심으로 기술 투자를 늘리면서 AI 인프라가 최대 AI 지출 부문이 될 것으로 예상됩니다. FPT의 AI 팩토리와 CMC의 하이퍼스케일 데이터센터 등 국내 투자를 통해 베트남은 GPU 클라우드, 서비스형 AI(AIaaS), 생성형 AI, 빅데이터 등 성장하는 AI 인프라 시장에 참여할 기반을 마련하고 있습니다.

5G 인프라

5G 커버리지가 이미 인구의 91.2%에 도달한 만큼, 향후 성장은 네트워크 용량, 품질 및 주파수 활용도 제고에 집중될 것입니다. 추가 주파수 할당과 5G-Advanced 및 6G 준비로 기지국(BTS) 구축, 인프라 임대 및 네트워크 운영 서비스가 더욱 확대될 것으로 예상됩니다.

반도체

AI와 첨단 전자제품 수요 증가로 전 세계 반도체 투자가 가속화되고 있습니다. 베트남은 엔비디아(NVIDIA), 퀄컴(Qualcomm), 램리서치(Lam Research), 코보(Qorvo), 알칩(AlChip) 등 선도 기업을 유치하며 R&D, 칩 설계, 테스트, 패키징 및 공급망 활동을 확대하고 있습니다. 지속적인 FDI 유입은 베트남 반도체 생태계와 글로벌 통합을 강화할 것으로 기대됩니다.

4. 지원 정책

베트남은 투자 인센티브, 혁신 지원, AI 및 데이터 거버넌스, 기술별 규제를 아우르는 디지털 경제 관련 포괄적 법적 체계를 빠르게 구축했습니다.

정책/규정	발표일/시행일	주요 목적	주요 투자 시사점
과학기술, 혁신 및 디지털 전환에 관한 Resolution 제57-NQ/TW호	2024년 12월	과학기술과 디지털 전환을 국가 핵심 성장 동력으로 설정합니다.	규제 개혁, 혁신 친화적 정책, 규제 샌드박스 및 기술 실증을 촉진합니다.
특별 시범 메커니즘에 관한 Resolution 제193/2025/QH15호	2025년 2월	혁신과 디지털 전환을 가속화하기 위한 시범 메커니즘을 도입합니다.	신기술과 혁신적 비즈니스 모델을 위한 보다 유연한 환경을 조성합니다.
디지털기술산업법 (Law 제71/2025/QH15호)	2025년 6월/ 2026년 1월	베트남 디지털 기술 산업을 위한 전용 법적 체계를 마련합니다.	디지털 제품, 플랫폼, AI, 데이터센터 및 전략 기술 분야의 발전을 지원합니다.
과학기술혁신법 (Law 제93/2025/QH15호)	2025년 6월/ 2025년 10월	혁신 생태계와 R&D 활동을 강화합니다.	R&D, 혁신센터, 스타트업 및 기술 사업화에 대한 지원을 확대합니다.
개인정보보호법 (Law 제91/2025/QH15호)	2025년 6월/ 2026년 1월	개인정보 보호 및 프라이버시 요건을 강화합니다.	AI, 클라우드 컴퓨팅, 디지털 플랫폼, 핀테크, 전자상거래 및 데이터 집약적 사업에 대한 컴플라이언스 요건을 수립합니다.
투자법 (Law 제143/2025/QH15호)	2025년 12월/ 2026년 3월	투자 인센티브와 특별 지원 메커니즘을 개정합니다.	반도체, AI 데이터센터, 디지털 기술 제품 및 전략 기술 프로젝트에 강화된 인센티브를 부여합니다.
인공지능법 (Law 제134/2025/QH15호)	2025년 12월/ 2026년 3월	베트남 최초의 포괄적 AI 규제 체계를 마련합니다.	AI 거버넌스 및 리스크 관리 요건을 도입하는 동시에 AI 투자에 대한 법적 확실성을 제공합니다.
첨단기술법 (Law 제133/2025/QH15호)	2025년 12월/ 2026년 7월	첨단 산업과 전략 기술을 규율합니다.	첨단기술 기업, 기술단지 및 전략 기술 개발에 대한 지원을 강화합니다.

출처: 베트남 정부, 국가혁신센터, 미래에셋증권

부동산 (1/2)

변화하는 FDI 지형, 인프라 및 규제 발전은 부동산 산업에 우호적인 여건을 조성합니다.

1. 산업용 부동산

어려운 글로벌 거시경제 환경에도 불구하고, 베트남 산업용 부동산은 강한 수요에 힘입어 다양한 자산 유형과 지역에서 견조한 실적을 보였습니다.



임차인 구성은 지역별로 달랐습니다. 남부는 섬유, 엔지니어링, 식품 가공, 일용소비재(FMCG) 등 전통 제조업을 지속적으로 유치하고 있으며, 북부는 기술 및 전자제품 생산의 중심지 역할을 유지하고 있습니다. 한편 물류 및 전자상거래 임차인들은 안정적인 창고 수요를 지속적으로 뒷받침하고 있습니다.

박닌, 하이퐁, 호치민시, 동나이 등 기존 산업 거점을 넘어, 기업들은 부지 확보가 용이하고 비용 경쟁력이 높으며 인프라 연결성이 개선되고 있는 신흥 지역에서 기회를 모색하고 있습니다. 이러한 추세는 베트남의 산업 지형을 넓히고 2차 시장에 새로운 성장 기회를 창출하고 있습니다.

2026년 상반기 공급

41,000ha
산업용지
+1% 전년 대비

1,040만m²
임대형 공장
+15% 전년 대비

860만m²
임대형 창고
+10% 전년 대비

베트남 산업용 부동산 시장은 Resolution 제10-NQ/TW호, 디지털 수요 증가, 보다 우호적인 규제 환경에 힘입어 투자가 디지털 인프라, 특히 데이터센터로 점차 이동하면서 다음 성장 단계를 맞이할 준비를 하고 있습니다.

Savills는 하이퍼스케일 개발, 외국인 투자, 그리고 기업이 데이터를 국내에서 저장·처리하도록 유도하는 강화된 데이터 보호 요건에 힘입어 베트남 데이터센터 시장이 2030년까지 약 2배로 성장할 수 있다고 전망합니다.

출처: Savills, 외국인투자청, JLL

주요 인프라 프로젝트 – 산업용 부동산의 성장 동력

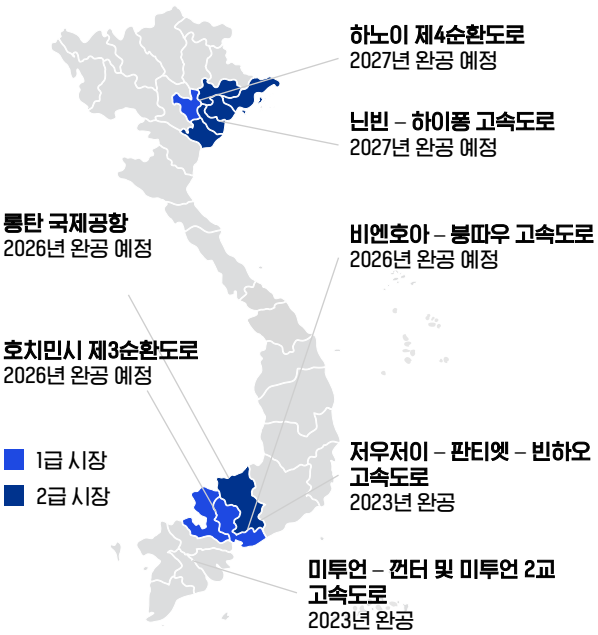

글로벌 공급망 재편이 지속되는 가운데, 투자자들은 지역 연결성이 우수하고 주요 제조 거점 인근에 종합 물류 인프라를 갖추었으며 장기적 파트너십을 뒷받침할 역량을 보유한 산업단지를 점점 더 우선시하고 있습니다.

2. 리테일 부동산

베트남 리테일 부동산 시장은 내수 소비의 점진적 회복에 힘입어 2026년에도 긍정적인 흐름을 유지하고 있으나, 회복 속도는 부문과 지역에 따라 차이가 있습니다.

하노이에서는 신규 리테일 공급이 도심 외곽, 특히 서부 및 교외 지역에 점점 더 집중되고 있으며, 이는 도시 확장과 함께 대규모 리테일 프로젝트 개발이 늘고 있음을 반영합니다.

한편 호치민시는 시장 신규 공급이 제한된 공급 조정 국면에 진입했습니다. 초점은 임차인 구성 최적화, 운영 효율성 개선, 높은 임대율 유지로 이동했습니다.

이 부문을 형성하는 핵심 트렌드는 복합 타운십 내 통합형 리테일 개발의 부상으로, 쇼핑센터가 기존 주거 단지, 오피스, 학교, 생활 편의시설의 혜택을 누리는 구조입니다. 이 모델은 방문객 유입에 주로 의존하기보다 보다 안정적이고 반복적인 고객 기반을 제공합니다. 동시에 임차 수요도 전통적 리테일을 넘어 체험, 엔터테인먼트, 라이프스타일 중심 콘셉트를 제공하는 브랜드로 확대되고 있습니다.

출처: Cushman & Wakefield, VARS

부동산 (2/2)

3. 오피스 부동산

베트남 오피스 시장은 임차인 선호 변화, 신규 인프라 개발, 지속가능성에 대한 관심 증가로 전환기를 맞고 있습니다.

호치민시에서는 베트남 국제금융센터(VIFC-HCMC) 설립으로 기업들이 지정 금융지구 내 입주를 장려받으면서 오피스 수요를 강하게 뒷받침하고 있습니다. 임대 활동은 녹색 인증을 받은 신축 고품질 빌딩에 점점 더 집중되고 있으며, 많은 임차인이 면적 확장보다는 더 나은 공간으로의 이전을 선택하고 있습니다. 향후 공급은 인프라와 부지 여건이 개선된 신흥 도시 지역에 집중될 것으로 전망됩니다.

하노이에서는 특히 서부 지역의 대규모 개발 완공으로 오피스 공급이 크게 늘고 경쟁이 심화되었습니다. 공실률 상승과 임대료 약세로 임차인들은 도심 외곽의 보다 새롭고 비용 효율적인 대안을 모색하고 있습니다. 이에 대응해 임대인들은 경쟁력을 높이고 임차인을 유치하기 위해 보다 유연한 임대 전략을 채택하고 녹색 건축 인증 및 스마트 빌딩 기술에 투자하고 있습니다.

두 도시 모두에서 나타나는 핵심 트렌드는 고품질, 지속가능, 첨단 기술 오피스 빌딩에 대한 선호 증가입니다. 임차인들이 더욱 선별적으로 변하면서 녹색 인증 오피스, 스마트 빌딩 기능, 통합 도시 개발 내 입지가 핵심 차별화 요소로 부상하고 있습니다. 건설부에 따르면 2026년 2분기 기준 베트남의 녹색 건축물은 800개 이상으로, 2025년까지 80개라는 당초 목표를 크게 웃돌았습니다. 이는 글로벌 지속가능성 트렌드에 부응하려는 부동산 업계의 끊임없는 노력을 보여줍니다. 녹색 인증은 부동산의 시장 경쟁력을 높이고 지속가능한 건물에 대한 임차인 수요에 대응하는 데 도움이 될 수 있습니다.

4. 주거용 부동산

베트남 주거용 부동산 시장은 여전히 심각한 수급 불균형에 직면해 있습니다. 하노이와 호치민시에서는 중저가 주택이 사실상 사라진 반면 고가 프로젝트가 신규 공급을 장악하면서 주택 가격이 대다수 구매자의 구매력을 넘어섰고 거래가 둔화되었습니다. 임대 수익률 하락으로 임대 목적의 아파트 투자 매력도 낮아졌습니다.

그 결과 주택 구매자와 투자자 모두 가격이 상대적으로 저렴하고 실수요가 유동성을 뒷받침하는 빈즈엉, 바리아-붕따우 등 확대된 호치민시 권역의 인접 지역으로 점점 더 이동하고 있습니다.

중저가 주택 부문은 여전히 부지 확보, 긴 법적 절차, 낮은 수익성으로 제약을 받고 있습니다. 시장 병목을 해소하기 위해 정부는 지연된 프로젝트 해결, 사회주택 개발 지원, 시장 투명성 제고를 위한 일련의 조치를 도입했습니다. 주요 이니셔티브로는 법률 개혁, 사회주택 우대 금융, 국가주택기금 설립 추진, 2026년 7월 국가 부동산 데이터베이스 출범 등이 있습니다.

출처: JLL, VIFC-HCMC, USGBC

규제 환경

- 2025년 7월 1일 시행된 Decree 제181/2025/ND-CP호는 부동산 사업의 부가가치세(VAT) 산정 방식을 명확히 합니다. 과세가격은 VAT 이전 부동산 판매가격에서 이미 국가 예산에 납부한 토지사용료 또는 토지임대료('공제 가능 토지가격')를 차감한 금액입니다. 이 규정은 기업이 비용을 보다 능동적으로 산정하도록 돕는 동시에 세무 당국이 부동산 사업 활동을 효과적으로 관리하여 세수 손실을 최소화하는 데 기여할 것으로 기대됩니다.
- 국회는 2023년 11월 28일 개정 부동산사업법을 통과시켰으며, 이 법은 2024년 8월 1일 시행되었습니다. 이 포괄적인 법률은 부동산 사업, 관련 조직 및 개인의 권리와 의무, 해당 분야의 국가 관리에 관한 규정을 상세히 다룹니다. 새 법은 부동산 업계에 필수적인 지침을 제공할 것으로 기대됩니다.
- 토지법 2024는 2024년 1월 18일 통과되어 2024년 8월 1일부터 시행되었습니다. 이 법은 법적 절차를 간소화하는 것을 목표로 하며 부동산 가격 안정에 기여할 것으로 기대됩니다.
- 주택법 2023은 2023년 11월 27일 통과되어 2024년 8월 1일부터 시행되었습니다. 이 법은 주택 구매자의 리스크를 줄이고 사회주택 정책 시행상의 문제를 해결하기 위한 체계를 지속적으로 개선합니다.

출처: Savills, 베트남 정부, VARS

전문가 소개



Luu Bao Lien
파트너, 부동산 총괄

최신 정보 받아보기

이 링크를 이용하거나 QR 코드를 스캔하여 KPMG 부동산 분기별 뉴스레터를 구독하세요

베트남의 차기 성장 단계를 견인하는 인프라 개발

베트남 인프라 부문은 전례 없는 성장 사이클에 진입하며 외국인 투자자에게 매력적인 기회를 창출하고 있습니다.

1. 향후 전망

2026-2030년 연평균 약 10%의 GDP 성장을 목표로 하는 베트남은 역사상 최대 규모의 인프라 개발 사이클에 돌입하고 있습니다. 교통, 물류, 도시 개발, 에너지, 디지털 인프라 전반에 대규모 투자가 계획되어 있습니다. 이 야심찬 계획은 민간 및 외국인 투자자가 베트남의 다음 성장 단계에 참여할 수 있는 상당한 기회를 창출합니다.

재원별 사회 투자, 2026-2030*

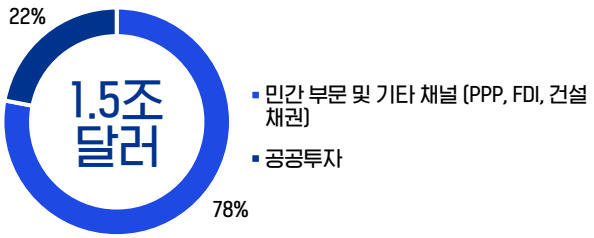

*재무부 추정치

재무부는 성장 목표 달성을 위해 2026-2030년 약 1.5조 달러의 사회 투자가 필요하며, 이 중 78%가 민간 부문에서 조달될 것으로 추산합니다. 이는 이전 기간에 비해 상당한 자금 조달 과제입니다. 공공투자가 계속 주도적 역할을 하겠지만 정부 재원만으로는 인프라 수요를 충족하기에 부족합니다. 따라서 외국인직접투자(FDI), 민관협력사업(PPP), 인프라 채권, 인프라 펀드 등 대체 자금 조달 채널의 중요성이 더욱 커질 것으로 예상됩니다.

이러한 투자 기회는 건설 중이거나 준비 중인 다음과 같은 대규모 인프라 프로젝트 파이프라인이 뒷받침합니다.

- 남북 고속철도 (예상 투자액 580~670억 달러)
- 라오까이 – 하노이 – 하이퐁 철도 (약 80억 달러 추산)
- 롱탄 국제공항
- 하노이 및 호치민시 도시철도
- 남북 고속도로망, 순환도로 및 지역 물류 인프라

이러한 프로젝트는 막대한 자본 투자를 필요로 할 뿐 아니라 금융, 엔지니어링, 기술 이전, 운영 및 인프라 관리 분야에서 장기적인 기회를 창출합니다.

출처: 베트남 도로국, 재무부

2. 정부 지원 조치

자본 수요가 증가함에 따라 베트남은 인프라 개발에 대한 외국인 참여 확대를 위해 법률 및 규제 체계를 점진적으로 강화해 왔습니다.

민관협력(PPP) 투자법

이 체계의 핵심 축은 통합문서 제08/VBHN-VPQH호(2025)로 통합된 PPP 투자법입니다. PPP 체계는 국내외 투자자 모두가 교통, 철도, 공항, 에너지, 폐기물 관리, 디지털 인프라, 물류 등 국가 전략 분야에 참여할 수 있도록 허용합니다.

최근 개혁으로 효율성, 유연성, 투자 접근성이 개선되어 이 체계의 매력이 더욱 높아졌습니다.

- Decree 제243/2025/ND-CP호는 프로젝트 승인, 투자자 선정, 계약 이행 절차를 간소화하여 행정 지연을 줄이는 데 기여합니다.
- 최소 투자 기준 폐지로 소규모 프로젝트 참여가 확대됩니다.
- PPP 대상 분야가 교통 및 공공시설을 넘어 디지털 인프라, 기술 및 혁신 프로젝트로 확대되어 새로운 성장 기회가 창출됩니다.
- 분권화 확대로 성(Province)이 PPP 프로젝트 승인 및 집행에 더 큰 책임을 갖게 되어 의사결정과 사업 추진이 가속화됩니다.

베트남 해양 강국 건설 및 발전에 관한 Resolution 제20-NQ/TW호

3,200km 이상의 해안선을 보유한 베트남의 경제 지리는 이미 해양 의존도가 매우 높습니다.

- Resolution 제20호는 베트남의 전략적 해양 인식에 근본적인 전환을 의미하며, 국가적 접근 방식을 단순한 해양 자원 개발에서 강하고 지속가능하며 통합된 해양 국가 건설로 전환합니다.
- 해안 지역 성·시가 2030년까지 국가 GDP의 70% 이상을 차지하는 것을 목표로 합니다.
- 이 전략을 실행에 옮기기 위해 2026년 8월 1일 2030년까지의 명확한 과제와 목표를 담은 Resolution 제218/NQ-CP호가 발표되었습니다.

주요 도시들의 인프라 개발 재원 조달 채널 확대

국가 차원의 이니셔티브 외에도 베트남 주요 경제 중심지들은 혁신적인 자금 조달 메커니즘을 도입하고 있습니다.

- 하노이는 전략 인프라 프로젝트 재원 마련을 위해 약 200조 동 규모의 지방채 발행을 준비하고자 5개 주요 상업은행과 협력 협약을 체결했습니다.
- 호치민시는 자본 조달을 위한 보다 유연한 제도적 체계를 마련하고 국제금융센터로 도약하려는 목표를 뒷받침할 특별도시법 제정을 추진하고 있습니다.

국가 예산 이외로 재원을 다변화하는 이러한 이니셔티브는 기관투자자, 외국 전략적 투자자, 인프라 투자 펀드에 베트남의 장기적 성장 기회를 열어줍니다.

출처: Bloomberg Businessweek Vietnam, 베트남 정부, VCCI

인프라 – 주요 프로젝트 (1/2)

현대적이고 체계적인 인프라 개발은 향후 두 자릿수 경제성장 목표 달성의 핵심 동력으로 꼽힙니다.

도로 인프라

현황

3,345 km 고속도로

1,701 km 해안도로

6,658 km 철도

고속도로 투자 구조

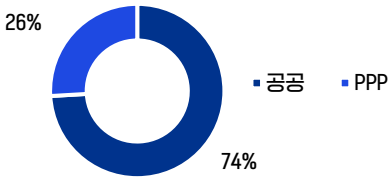

계획 및 전망 (2026-2030)

투자 및 확장 **1,721 km** 고속도로; 2차로 및 4차로 구간을 6차로로 확장

추가 투자 **772 km** 해안도로

하노이 – 호치민시 및 라오까이 – 하노이 – 하이퐁 등 국가 철도 노선 개발

주요 방향:

분권화 추진, PPP 확대, 국가 및 권역 간 핵심 연결망 우선 추진

주요 프로젝트 파이프라인

프로젝트	투자 규모	현황 및 최근 동향	주요 전망
남북 고속철도	580~670억 달러	투자 방침 승인; 착공에 앞서 타당성 조사, 부지 정리 준비, 기술 기준이 최종 확정 단계에 있습니다.	2026년 착공 예정입니다. 이 프로젝트는 국가 연결성을 혁신하고 대중교통지향개발(TOD), 산업 발전, 기술 이전을 뒷받침할 것입니다.
라오까이-하노이-하이퐁 철도	80억 달러 이상	투자 승인 후 사업에 착수했으며, 현재 부지 정리, 이주, 노선 최적화가 진행 중입니다.	베트남-중국 교역을 강화하고 물류 효율성을 개선하며 산업단지와 하이퐁항 간 연결성을 높일 것입니다.
도시철도 (하노이 및 호치민시)	다단계 투자 프로그램	하노이와 호치민시는 도시철도 개발을 가속화하고 있으며, 여러 노선이 운영 중이거나 건설 중 또는 착공 준비 중입니다.	향후 10년간 대규모 노선망 확장이 계획되어 있어 철도 시스템, 스마트 모빌리티, TOD, 역세권 부동산 분야에서 기회가 창출될 것입니다.
남북 고속도로, 순환도로 및 물류 인프라	다단계 투자 프로그램	베트남 고속도로망은 현재 3,000km를 넘어섰으며, 주요 남북 고속도로 및 도시 순환도로 프로젝트가 개통되었거나 완공을 앞두고 있습니다.	초점은 용량 확대, 물류 통합, 항만·공항·산업단지·경제 회랑 간 연결성 개선으로 이동하고 있습니다.

출처: 베트남 도로국

인프라 – 주요 프로젝트 (2/2)

항공 인프라

현황

22 공항 **155** 백만 명/년 (여객)

주요 프로젝트:

국내 최대 인프라 프로젝트 중 하나인 롱탄 국제공항은 떤선 공항의 혼잡을 완화하기 위해 계획되었습니다.

1단계(2026년 12월 1일~2027년 3월 말)에는 항공사들이 롱탄에서 신규 국제노선을 개설하고 운항 횟수를 늘리며 화물 서비스를 운영하도록 장려할 예정입니다. 2027년 동계 운항 스케줄부터 롱탄 공항이 거의 모든 국제선을 처리할 것으로 예상됩니다.

개항 시 원활한 연결성을 확보하기 위해 공항과 연결되는 주요 도로 건설도 가속화되고 있습니다.

계획 및 전망

2030년까지 **US$18 – 20 bn** 필요 투자 자본

31 공항 **294** 백만 명/년 (여객)

2050 비전 **34** 공항 **533** 백만 명/년 (여객)

주요 방향:

- 기존 공항의 수용 능력을 확대하고 시설을 개선합니다.
- 공공투자 비중을 줄이고 PPP 및 민간 투자를 통한 사회적 자원 동원을 확대합니다.
- 국제 연결성을 강화하고 서비스 품질을 개선합니다.

수로 인프라

현황

34 항만, 세부 구성:

- 특별 등급 항만 02개
- 1등급 항만 11개
- 2등급 항만 07개
- 3등급 항만 14개

310 내륙 수로 항만

1,170 백만 톤/년 화물 처리량 (2025)

9.29 백만 명/년 여객 (2025)

계획 및 전망

2030년까지 **US$22.3 bn** 항만 시스템 필요 투자 자본

1,396 – 1,656 백만 톤/년 화물 처리 능력

18.5 – 20.4 백만 명/년 여객 처리 능력

2050 비전 **4.0 – 4.5%** 화물 처리 능력 증가율

1.2 – 1.3% 여객 처리 능력 증가율

주요 방향:

- 주요 국제 관문항 개발: 락후옌(하이퐁)과 까이멥(호치민시) 확장을 우선 추진하는 한편, 껀저 국제환적항, 리엔찌에우(다낭), 남도선(하이퐁) 등 신규 전략 항만을 개발합니다.
- 국제 환적 역량 강화: 껀저 환적 허브를 추진하고, 반퐁(카인호아)을 향후 국제 환적항으로 단계적으로 개발하기 위한 정책 메커니즘을 모색합니다.
- 지역 연결성 강화: 메콩 델타를 지원하기 위한 쩐데항(속짱)을 계획하고, 국가 및 권역 간 경제적 중요성을 갖는 대형 항만을 지원합니다.
- 주요 관광 지역에 국제 여객 터미널을 개발하고 산업단지 및 경제구역을 지원하는 항만 시설을 확충합니다.

출처: 베트남 도로국, 베트남 관세청, 베트남 정부

베트남 취항 가이드

해외 항공사가 취항 전에 묻는 6가지 질문

Q1

항공 면허를 변경해야 할까요?



Q2

현재의 TSO가 여전히 적합할까요?



Q3

베트남 운영을 중단 없이 지속할 수 있을까요?



Q4

수석 회계사 관련 리스크가 있을까요?



Q5

롱탄 공항 이전으로 세무 또는 급여 관련 의무가 발생할까요?



Q6

승객 데이터 흐름이 규정을 준수하고 있을까요?



법률, 세무, 회계, 급여, 개인정보보호 및 실행을 아우르는 하나의 통합 솔루션 – 하나의 팀, 하나의 진단, 하나의 로드맵.

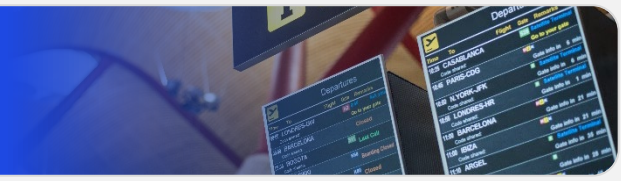

규제 대응 준비	롱탄 공항 이전	개인정보보호 및 사이버보안	컴플라이언스 관리

베트남 항공 법규는 2026년 3월에 개정되었습니다. 롱탄 공항은 2027년에 개항합니다. 승객 및 운영 데이터는 이제 더욱 엄격한 개인정보보호 및 사이버보안 규정의 적용을 받습니다. 다음 페이지에서 5단계 준비 카드를 확인하세요.

준비 카드

베트남 운영 컴플라이언스를 위한 5단계

1 출발 전

항공 컴플라이언스 점검: TSO, 대표사무소 또는 지점 현황, 면허, 세무, 회계, 급여 및 내부통제



2 안전벨트

운영 모델 결정 및 면허 변경: TSO 유지, 대표사무소 전환 또는 지점 전환, CAAV에서 DoIT로 이관



3 안전 브리핑

개인정보보호 및 사이버보안 대비: 데이터 매핑, 동의 및 국외 이전, 항공 시스템, 사고 대응 매뉴얼. 실행 및 컴플라이언스 관리: 면허 갱신, 세무 및 급여 지원, 개인정보보호 통제, 법정 회계



4 난기류 발생 시

재무부, 산업무역부 및 CAAV와의 세무·법률 사안 확인 (웹 판매 관련 세금 및 양자 협정에 따른 직항 노선 절차 포함)



5 문의하기



외국 계약자를 위한 법률·세무·노무 전략

베트남은 공항, 철도, 고속도로, 도시철도, 항만에 대한 대규모 투자를 바탕으로 2026–2030년 연간 10% 이상의 GDP 성장을 목표로 하고 있습니다.

이러한 급속한 확장은 글로벌 EPC 계약자에게 매력적인 기회를 제공하는 동시에, 신중하게 관리해야 할 복잡한 법률·세무·노무·규제 사항을 수반합니다.

외국 EPC 계약자의 주요 과제

KPMG의 종합 솔루션은 전문 지식, 전략적 지원, 운영 지원 및 내장형 기술 솔루션을 결합하여 고객의 베트남 사업 운영에서 컴플라이언스를 보장하고 전반적인 효율성을 높입니다.

계약 리스크 및 협상

- EPC 계약 협상 및 작성 시 법률·세무 리스크 관리
- 상업 조건을 베트남의 규제 및 비즈니스 환경에 부합하도록 조정

운영 컴플라이언스 및 효율성

- 세무, 회계, 노무 및 출입국 관련 의무 최적화
- 프로젝트 수행 전반에 걸쳐 적법하고 비용 효율적인 운영 유지

계약 종료 후

- 철수 및 프로젝트 종료 절차의 원활한 완료
- 정확한 세무 정산, 효과적인 세무조사 대응 및 효율적인 이익 송금 보장

KPMG 베트남: 엔드투엔드 파트너

KPMG 베트남은 EPC 프로젝트 전 주기에 걸쳐 통합적인 법률·세무·노무·규제 지원을 제공하여, 외국 계약자가 베트남에서 효율적이고 자신 있게 진출, 운영 및 철수할 수 있도록 돕습니다.

운영 전

- 시장 진출 및 계약 구조 설계 전략
- 계약서 작성/검토 지원 및 리스크 평가
- 인허가 및 등록 지원

운영 단계

- 세무 및 규제 컴플라이언스
- 기장 및 법정 보고
- 노무, 급여 및 인사 컴플라이언스
- 노동허가 및 출입국 지원
- 프로젝트 관련 규제 동향 모니터링 및 분석

운영 종료 후

- 프로젝트 정리 및 법정 청산 지원
- 자산 이전 관련 지원
- 세무 효율적인 이익 송금 구조 설계 및 실행
- 필요 시 분쟁 해결 절차 및 완공 후 컴플라이언스 지원

KPMG 베트남을 선택해야 하는 이유

- EPC 프로젝트 분야의 풍부한 경험
- 통합 지원을 제공하는 경험 많고 헌신적인 법률·세무·노무 팀
- 베트남 관계 당국과의 견고한 관계
- 상업적이고 실용적인 접근 방식

에너지 및 유틸리티

에너지·유틸리티 산업과 에너지 인프라는 첨단 FDI를 유치하고 두 자릿수 경제성장이라는 베트남의 야심찬 목표 달성에 크게 기여하는 데 핵심적인 역할을 할 것입니다.

전원별 설비용량 비중[1]

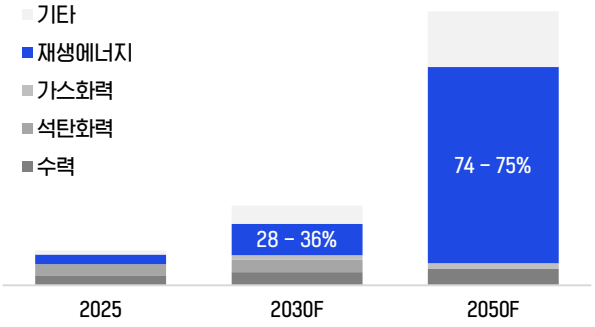

전력-GDP 탄성치

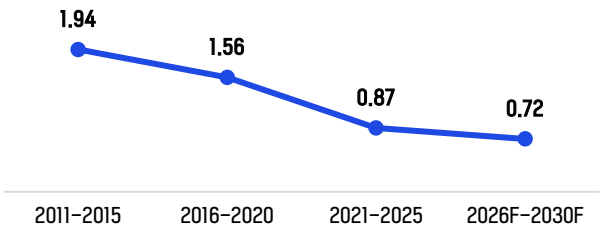

(1) 2030F 및 2050F 데이터는 개정 PDP8 기준
가스발전은 2050년까지 LNG 및 수소로 완전히 대체될 예정

출처: EVN, 미래에셋 베트남 리서치

- 2025년 베트남은 약 90GW의 발전 설비용량과 8.02%의 견조한 GDP 성장률로 동남아시아를 선도했지만, 계통 전력 소비는 4.9% 증가에 그쳤습니다. 이러한 전례 없는 탈동조화로 유리한 기상 여건, 에너지 집약도가 낮은 공공 인프라 투자, 분산형 지붕 태양광의 급속한 확대에 힘입어 베트남의 전력-GDP 탄성치가 사상 처음으로 1.0 아래로 떨어졌습니다.
- 2026-2030년에는 경제가 고부가가치 기술 및 서비스 산업으로 성숙해감에 따라 이 탄성치가 점진적으로 계속 하락할 것으로 예상됩니다. AI, 반도체, 데이터센터 등 급속한 디지털 전환이 새로운 수요 동력으로 부상하여 지속가능하고 전력 효율적인 경제 성장 경로를 뒷받침할 것입니다.
- 베트남의 Resolution 제10-NQ/TW호는 첨단, 혁신 주도형, 지속가능한 투자를 우선시하는 FDI 전략의 새로운 단계를 의미합니다. 첨단 FDI 유치 경쟁이 치열해지면서 에너지 인프라는 정책, 인재, 물류와 함께 결정적인 투자 요인이 되고 있습니다. 경쟁력을 강화하기 위해 베트남은 기업이 실시간으로 성과를 모니터링하고, 에너지 사용을 최적화하며, 가동 중단을 줄이고, 의사결정을 개선할 수 있도록 하는 스마트하고 디지털화된 에너지 인프라 개발을 가속화해야 합니다.
- 반도체, AI, 데이터센터, 스마트 제조 등의 산업은 운영 유지를 위해 안정적이고 고품질의 전력을 필요로 합니다. 인건비, 인센티브, 입지에 초점을 맞춘 전통적인 투자 기준과 달리, 투자자들은 에너지 안보와 안정성을 점점 더 우선시하고 있습니다. 이들 산업의 높은 전력 소비를 고려할 때, 사소한 정전도 상당한 재무 손실, 생산 중단 및 공급망 리스크를 초래할 수 있습니다.

에너지 부문 관련 법적 체계의 최근 주요 동향

정책/규정	발표일	주요 내용
Decree 제243/2026/ND-CP호	2026년 6월 26일	직접전력구매계약(DPPA) 메커니즘의 법적 체계를 공식적으로 확대하여 일부 경우 당사자 간 전력 가격을 직접 협상할 수 있도록 하고 재생에너지 시장 참여를 확대합니다. 이 Decree는 지붕 태양광 잉여 전력의 계통 판매 허용 비율을 20%에서 50%로 높이고, 기업의 배터리 에너지 저장 시스템(BESS) 도입을 장려합니다.
Decree 제133/2026/ND-CP호	2026년 5월 18일	재생에너지 개발 활동, 특히 지붕 태양광 및 풍력 발전 프로젝트를 보다 체계적이고 엄격한 행정 관리 체계 아래 둡니다.
Decision 제893/QD-TTg호	2023	석유·가스, 석탄, 전력, 재생에너지 부문을 포함한 베트남 국가 에너지 가치사슬에 관한 법적·정책적 체계를 수립합니다. 이 결정은 국가 에너지 안보 강화와 지속가능한 에너지 발전 촉진의 토대가 됩니다.
개정 국가 에너지 마스터플랜	2026년 2월	에너지 가치사슬 전반에서 에너지 안보 확보의 중요성을 재확인합니다. 개정 계획은 베트남의 장기적 경제 성장과 에너지 전환 목표를 뒷받침하기 위해 재생에너지를 포함한 다양한 에너지원의 안정적 공급, 개발 및 통합을 강조합니다.

출처: 베트남 정부, EVN

은행 (1/2)

강력한 신용 성장과 선별적 확장으로의 전략적 전환에 힘입어, 베트남 은행 시스템은 경제의 다음 고성장 사이클을 위한 탄탄한 기반을 다지고 있습니다.

1. 은행 시스템 개요

베트남 은행 시스템은 50개 기관으로 구성되어 있으며, 주식회사형 상업은행(JSCB)이 시장을 주도하고 있습니다.

베트남 은행 수, 2026년 6월 30일

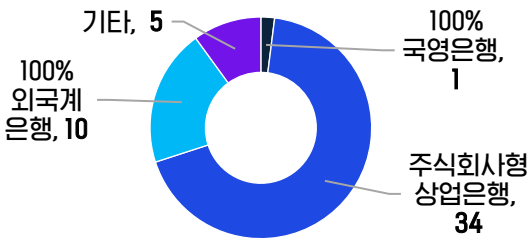

2026년 1분기 말 기준 29개 국내 JSCB의 총자산은 8,318억 달러에 달했습니다.

대출 잔액은 은행 총자산에서 가장 큰 비중을 차지합니다. 2025년 19.01%의 신용 증가율은 많은 은행이 2025년과 2026년에 걸쳐 자산 규모를 확대하는 기반이 되었습니다.

2. 향후 선별적 신용 확대

2025년 말 베트남의 신용 증가율은 베트남 중앙은행(SBV)이 이전 몇 년간 주로 설정했던 15% 목표를 크게 웃돌았습니다. 이는 경기 사이클과 통화정책의 전환을 의미했습니다.

- 통화 완화 사이클은 향후 6~12개월간 투자, 생산, 소비의 회복을 시사합니다.
- 자금 흐름이 은행, 부동산, 건설, 증권 등 주요 부문으로 복귀할 수 있습니다.

베트남 신용 증가율 및 GDP 성장률

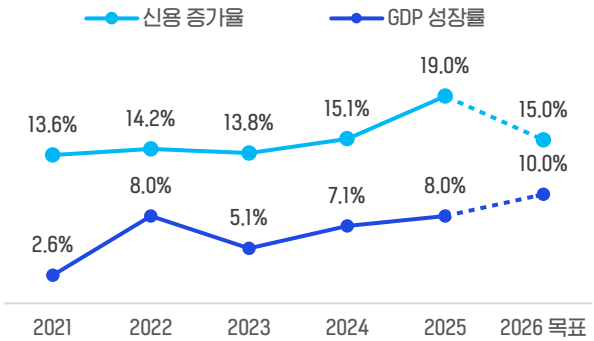

2025년 신용 증가는 SBV의 유연한 신용 지침에 따라 부동산 관련 대출, FDI 및 소매 신용이 주도했습니다.

2026년 SBV는 전년보다 낮은 15%의 신용 증가율 목표를 설정했습니다. 이러한 신중한 접근은 은행 신용 의존도를 줄이고 부동산 투기를 억제하려는 정부 전략과 일치합니다.

출처: SBV, FiinRatings

베트남 경제 대출 잔액 및 증가율, 2026년 상반기

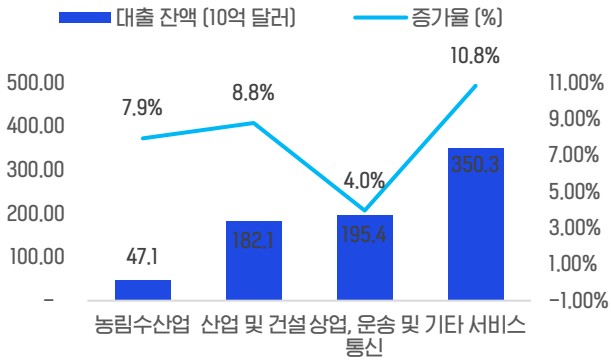

비고: 환율: 1달러 = 26,000동

정부가 2026년부터 두 자릿수 경제성장을 목표로 함에 따라, 신용은 생산과 투자 확대를 뒷받침하는 핵심 동력으로 계속 간주되고 있습니다.

신용 지형은 매우 양극화되어 있습니다. 기타 서비스업이 전체 시스템 신용의 거의 절반을 차지하며, 지난 3년간 83% 증가했습니다.

산업·건설 부문은 전국 평균 증가율 8.37%를 웃돌며 국내 생산과 생산 능력의 견조한 회복을 시사합니다.

반면 국내 소매 및 상거래 활동은 여전히 비용에 매우 민감하여 신용 흡수 속도가 더딥니다.

3. 잠재 리스크 관리

2025년 부실채권 수준은 이전 몇 년에 비해 더 잘 관리되어 리스크 노출을 줄이고 시스템의 회복력을 강화하는 데 기여했습니다.

주요 상업은행의 시스템 전체 부실채권 비율이 3.5%에서 2.9%로 하락한 것은 주로 부동산 부문 회복과 공격적인 신용 확대에 따른 것이며, Circular 제02/2023호의 만료로 구조조정 대출 리스크 인식도 강화되었습니다.

부실채권(NPL) 비율

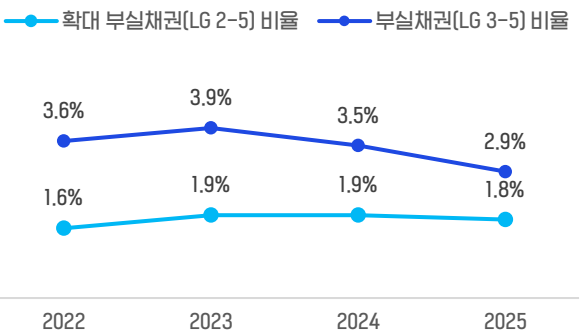

비고: 28개 상업은행의 재무제표 데이터 기준이며, 2025년 기준 이들 은행의 고객 대출은 시스템 전체의 약 87%를 차지합니다.

LG = 대출 그룹; 모든 대출 그룹(LG 1-5)은 Circular 제11/2021/TT-NHNN호에 따라 채권 건전성 및 연체 기간을 기준으로 공식 분류됩니다.

출처: SBV, FiinRatings, 세계은행

은행 (2/2)

2025년 은행 실적은 국영은행과 민간은행 그룹 간에 여전히 고르지 않았습니다. 다음 사이클에 대응하기 위해 은행들은 보다 엄격한 리스크 관리 프로세스와 시스템 전반의 디지털 통제 강화를 요구하는 SBV의 일련의 신규 규정에 적응해야 합니다.

3. 잠재 리스크 관리 (계속)

부실채권 비율 하락에서 보듯 전반적인 자산 건전성은 소폭 개선되었으나, 대손충당금 적립 능력과 자본 적정성은 특히 국영상업은행(SOCB)과 중소형 JSCB 간에 여전히 격차가 있었습니다.

대손충당금(LLR) 비율

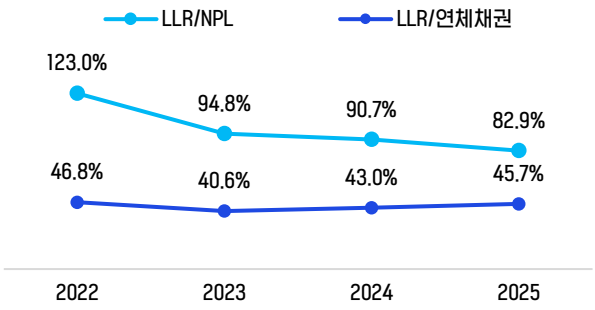

비고: 상장 은행의 재무제표 데이터 기준

은행 그룹별 NPL vs. LLR, 2025

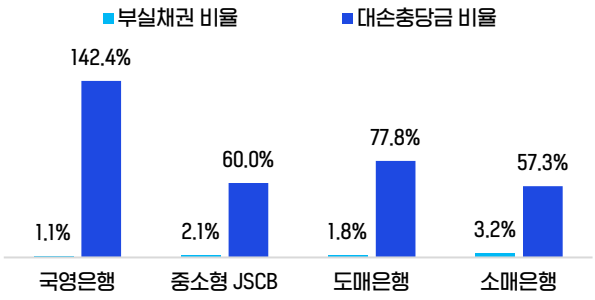

4. 차별화된 성장 전략

업계 순이자마진(NIM)은 자금 조달 비용 상승과 대출 수익률 하락으로 2025년 2.9%로 떨어졌으며, 2026년에도 3.0% 미만에 머물 수 있습니다.

다만 장기 대출 및 소비자 대출에 집중하면 NIM을 2025년 수준으로 유지하는 데 도움이 될 수 있습니다.

은행 그룹별 순이자마진(NIM)

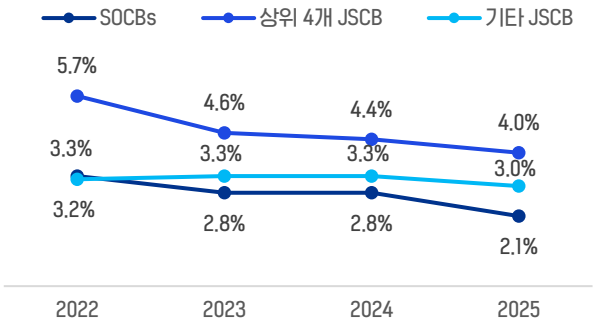

출처: SBV, FiinRatings, 세계은행, The Saigon Times

2026년 수익 전망은 은행 그룹별로 다를 것으로 예상됩니다. 대형 JSCB는 CASA에 의존하고, SOCB는 외환 및 채권 회수에 주력하며, 중소형 JSCB는 리테일 고객 확보와 비이자 수익에 의존할 것입니다.

은행 그룹별 총자산이익률(ROA)

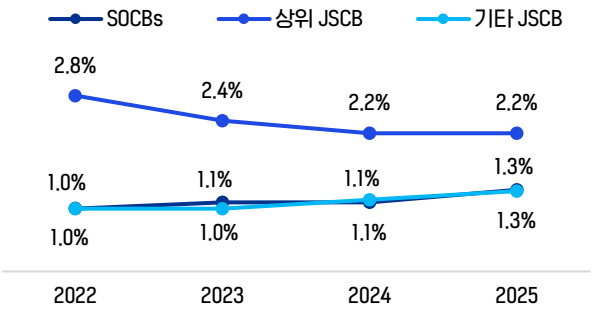

비고: CASA = 요구불 예금 및 저축 예금

규제 환경

최근 몇 년간 베트남 중앙은행은 업계의 건전성을 보장하기 위한 규정을 적극적으로 발표하고 강화해 왔습니다.

- **Circular 제83/2025/TT-NHNN호**: 상업은행 및 외국은행 지점의 내부통제 시스템에 관한 규정.
- **Decision 제3580/2025/QD-NHNN호**: '2030년 은행 부문 데이터 전략' 승인.
- **Circular 제14/2025/TT-NHNN호**: 자기자본비율 산정 적용 로드맵 및 지침.
- **Circular 제50/2024/TT-NHNN호**: 은행 부문 온라인 서비스 제공의 안전 및 보안에 관한 규정.
- **Circular 제64/2024/TT-NHNN호**: 은행 부문 오픈 API(Open Application Programming Interface) 시행에 관한 규정.
- **Circular 제09/2020/TT-NHNN호**: 은행 업무 정보시스템 보안에 관한 규정.

출처: SBV, FiinRatings, 세계은행

전문가 소개



Pham Do Nhat Vinh
파트너, 금융 서비스 총괄

최신 정보 받아보기

이 링크를 이용하거나 QR 코드를 스캔하여 금융 서비스 관련 KPMG의 최신 인사이트와 간행물을 확인하세요

보험 (1/2)

베트남 보험 산업은 손해보험 부문의 확대에 힘입어 회복력 있고 질적으로 향상된 성장 단계에 진입하고 있습니다.

1. 보험 시장 개요

2026년 6월 말 기준 베트남 보험 시장에는 87개 기관이 있으며, 약 46억 달러의 보험료 수입을 기록했습니다.

보험사 수, 2026년 6월 30일

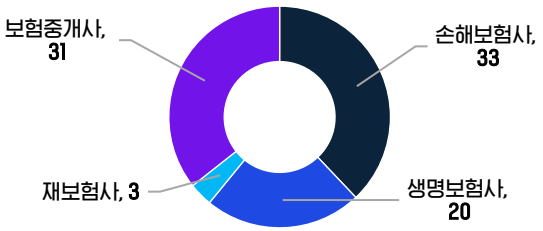

2025년은 베트남이 15개의 대형 태풍과 일련의 극한 기상 현상을 연이어 겪으며 사회경제적으로 어려운 한 해였습니다.

자연재해 리스크가 커지는 가운데 보험 산업은 손실을 흡수하고 재해 이후 복구를 지원하는 '재무적 방패'로서의 역할을 지속적으로 입증했습니다.

특히 보험 산업은 탄탄한 재무 기반을 유지하며 뚜렷한 회복 신호를 보였습니다. 시장 전체 보험료 수입이 플러스 성장으로 돌아섰으며, 경제에 재투자된 총액은 10.31% 증가한 약 370억 달러에 달했습니다.

보험료 수입 (10억 달러)

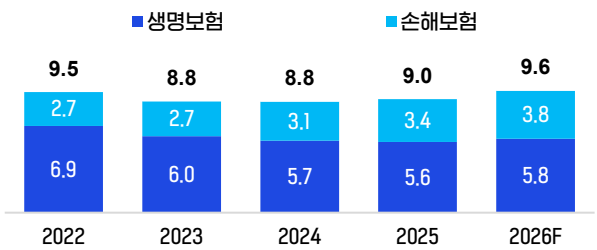

보험감독청 추정에 따르면 보험 시장은 2026년 전년 대비 5.45% 증가한 96.2억 달러의 보험료 수입을 기록할 것으로 예상됩니다.

주요 성장 동력은 여전히 손해보험 부문으로, 자산 및 위험 보장 수요 증가를 반영해 매출이 11.25% 증가한 37.8억 달러에 이를 것으로 전망됩니다.

한편 생명보험 매출은 2% 증가한 58.4억 달러로 추산되며, 이는 신중하지만 꾸준한 회복세를 보여주며 보다 질 높고 지속가능한 성장 단계의 토대를 마련하고 있습니다.

비고: 환율: 1달러 = 26,000동

출처: 보험감독청, 재무부, 베트남보험협회

2. 손해보험

2026년 상반기 시장 전체 보험료 수입은 2025년 같은 기간 대비 2.76% 증가한 45.9억 달러로 추산되었습니다.

손해보험 시장도 2025년 강하게 성장했으며 2026년 상반기까지 긍정적인 모멘텀을 유지하여 19.4억 달러(전년 대비 16% 증가)의 매출을 기록했습니다.

상품 유형별 보험료 수입, 2026년 상반기 (%)

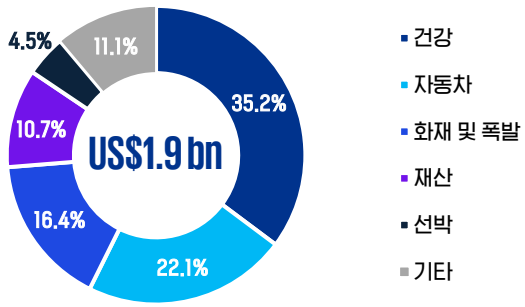

베트남 손해보험 시장은 성장과 다각화를 모색하는 해외 보험 그룹과 국내 금융 그룹에게 매력적인 시장이었습니다.

안정적인 투자 수익, 긍정적인 언더라이팅 실적, 재보험 시장 여건 완화에 힘입어 시장 전반의 영업 실적은 견조하게 유지될 것으로 예상됩니다.

3. 생명보험

2026년 상반기 베트남 생명보험료는 26.5억 달러로 전년 대비 5.23% 감소하여 조정 및 구조조정 시기에 있음을 보여주었습니다.

상품 유형별 보험료 수입, 2026년 상반기 (%)

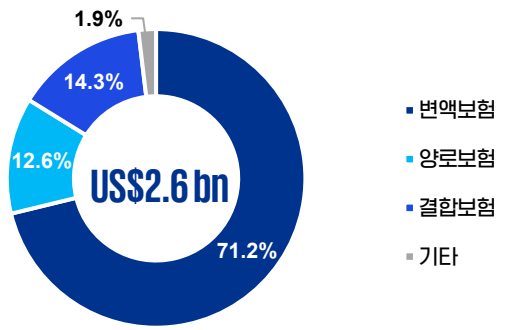

2023-2024년은 수년간의 고성장 이후 많은 상품과 서비스가 고객의 니즈와 소득 수준을 충분히 충족하지 못하면서 베트남 생명보험 시장에 어려운 시기였습니다.

그러나 낮은 보급률로 인해 시장은 여전히 막대한 잠재력을 보유하고 있으며, 비슷한 소득 수준의 국가들을 따라잡기 위해 생명보험 상품 수요가 증가할 것으로 전망됩니다.

비고: 환율: 1달러 = 26,000동

출처: 보험감독청, 재무부

보험 (2/2)

이러한 영업 회복을 바탕으로, 보험 산업은 낮은 보급률, 다양한 디지털 유통 채널, 현대화된 규제 체계에 힘입어 새로운 발전 사이클에 진입하고 있습니다.

4. 아직 개발되지 않은 잠재력

현재 베트남의 보험 침투율은 GDP 대비 약 2.3%~2.8% 수준으로, 아세안 평균 3.35%, 세계 평균 6.3%에 비해 낮아 재무부의 2030년 목표를 향한 상당한 성장 잠재력을 보여줍니다.

1억 명이 넘는 인구 중 생명보험 계약은 약 1,200만 건으로, 베트남의 인구 대비 보험 가입률은 12%에 불과하여 아시아 지역 평균을 크게 밑돕니다. 2021-2025년 연평균 약 6.3%의 GDP 성장률을 고려하면 베트남 보험 시장의 규모는 잠재력에 비해 작은 편입니다.

보험 침투율 (%)

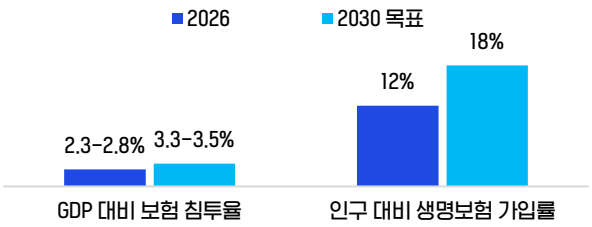

2026년부터는 안정적인 경제 성장과 정비된 법적 체계에 힘입어 보험 시장이 보다 질 높고 건전한 발전 단계에 진입하여, 2030년까지 베트남 인구의 18%가 생명보험에 가입하도록 한다는 정부 목표를 향해 나아갈 것으로 예상됩니다.

급속한 성장과 이후의 급격한 조정기를 거친 베트남 보험 산업은 새로운 발전 사이클에 진입할 준비를 갖추고 있습니다.

낮은 보험 보급률이 향후 성장 잠재력의 토대가 되고, 대중의 인식 제고와 재무적 보장 수요 증가가 시장 확대를 이끄는 가운데, 기술은 이 두 요소를 연결하는 핵심 촉매로 부상하고 있습니다. 이러한 맥락에서 핵심 질문은 더 이상 시장에 잠재력이 있느냐가 아니라, 기업들이 이를 어떻게 실현할 것이냐입니다.

보험 시장의 4대 성장 동력 (응답 기업 비율 %)

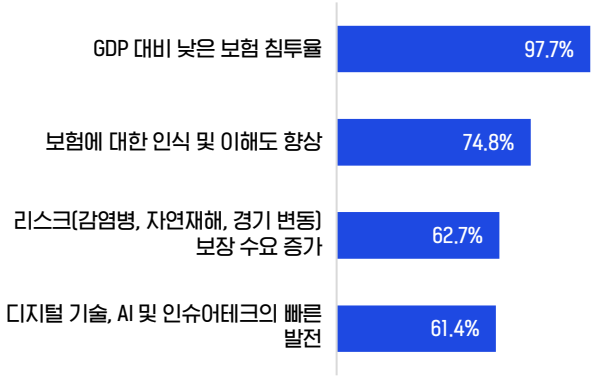

출처: 보험감독청, 재무부, Vietnam Report

5. 유통 채널

방카슈랑스:

- 2025년 방카슈랑스는 신규 생명보험료의 거의 절반을 차지하며 선도 유통 채널로서의 입지를 굳혔고, 은행-보험사 간 독점 제휴를 통해 전통적인 설계사 채널을 앞질렀습니다.
- 이러한 부활은 손해보험 부문으로도 확대되어 방카슈랑스가 여러 보험사 총매출의 50% 이상을 차지하는 중요한 수입원이 되었으며, 보험사들은 정체기 이후 이 채널을 적극적으로 재활성화하고 있습니다.

설계사 채널:

- 설계사 채널은 역사적으로 생명보험 성장을 이끌었으나, 은행 채널이 부상하면서 신규 보험료 비중이 감소했습니다. 업계의 '신뢰 위기'를 해소하기 위해 보험사들은 소비자 신뢰 회복을 위한 전문 교육과 은행 접근성이 낮은 농촌 지역 공략을 우선시하는 한편, 설계사 조직의 질과 생산성에 지속적으로 투자하고 있습니다.
- 2025년에는 멀티채널 전략이 표준이 되어, 보험사들은 강화된 설계사 채널과 대체 디지털 플랫폼 전반으로 판매를 다각화하고 있습니다.

인슈어테크:

- 디지털 유통은 규모는 작지만 가장 빠르게 성장하는 채널로 부상했습니다. 2025년에는 사실상 모든 보험사가 디지털 투자를 확대했으며, 98.7%의 기업이 모바일 앱과 웹사이트에 판매를 통합하기 위해 기술 지출을 늘릴 계획이었습니다.
- 디지털 채널은 전체 보험료에서 차지하는 비중은 작았지만 특히 Momo, Shopee 등의 플랫폼과의 제휴를 통한 소액보험, 여행보험, 자동차보험 상품을 중심으로 빠르게 성장했습니다. 한편 Igloo와 같은 인슈어테크 기업은 은행 및 보험사와 제휴하여 뱅킹 앱용 디지털 보험 '플러그인'을 제공했습니다.

규제 환경

- **보험업법 2025 (개정)**: 행정 절차의 축소 및 간소화로 법적 장애가 해소되어 보험사들이 신상품을 개발하고 유통 채널을 확대하며 디지털 전환을 가속화할 수 있을 것으로 기대됩니다.
- **신용기관법 2024 (개정)**: 방카슈랑스를 규제하여 은행이 비의무 보험 판매를 대출과 연계하는 것을 금지함으로써 방카슈랑스 모델에서의 보험 강매를 방지합니다.
- **Circular 제67/2023/TT-BTC호**: 개정 보험업법 및 Decree 제46/2023/ND-CP호에 따른 생명보험사, 손해보험사, 건강보험사 및 재보험사의 책임과 운영에 관한 지침을 제공합니다.
- **보험업법 2022**: 베트남의 모든 보험 활동을 규율하는 기본법입니다. 보험사, 보험 범위, 계약자 권리, 책임, 그리고 생명보험사 및 손해보험사의 자본, 지급여력, 회계, 영업 행위에 관한 최소 요건을 규정합니다.

출처: 보험감독청, 재무부, 베트남 정부

자본시장

베트남 자본시장은 지속적인 개혁과 국제 기준과의 정합성 강화를 통해 중대한 변혁의 새로운 단계에 진입하고 있습니다.

우선 육성 분야
9,975조 동
HOSE, HNX 및 UPCoM 시가총액, 2025년 베트남 GDP의 77.9%에 해당

21.2%
전년 대비 증가율

상장사 40개
시가총액 10억 달러(약 26조 동) 이상

VN-Index 성과
1,784.49포인트
2025년 12월 31일 종가 기준 (▲ 전년 대비 40.87%)으로 사상 최고치(종가 기준)를 경신했습니다.

시장 구조
강세 업종
정보기술: ▲ 76.47%
소비재: ▲ 32.18%
헬스케어: ▲ 27.13%
금융: ▲ 21.5%

거래대금
세션당 29.5조 동
주식시장 평균 거래대금 (▲ 2024년 평균 대비 40%)

1,613
HOSE, HNX 및 UPCoM 상장·등록 종목 총수

출처: 산업무역부, Tapchitaichinh, Baodautu, DNSE

최근 동향

FTSE 러셀 상향

FTSE 러셀은 2026년 9월 21일부로 베트남을 프런티어 시장에서 2차 신흥시장으로 재분류하는 것을 확정했습니다. 이번 상향으로 글로벌 투자자 사이에서 베트남의 인지도가 크게 높아질 것입니다. 베트남은 2026년 9월부터 2027년 9월까지 4단계에 걸쳐 FTSE 신흥시장 지수에 점진적으로 편입됩니다.

이번 상향은 베트남 시장에 패시브 펀드 유입 증가, 액티브 신흥시장 투자자의 관심 확대, 거버넌스·공시·정보 접근성에 대한 기준 강화 등의 영향을 미칠 것으로 예상됩니다. 무엇보다 이번 상향은 베트남 시장 인프라가 국제 기준에 근접하고 있음을 대외적으로 입증하는 것입니다.

KRX 거래 시스템

2025년 5월 KRX 거래 시스템 도입은 10년 이상 준비해 온 베트남 시장 인프라의 중대한 고도화를 의미합니다. 이 시스템은 베트남 주식시장이 거래 처리 능력을 높이고, 새롭고 정교한 상품을 도입하며, 관리·감독 효율성을 개선하는 탄탄한 기반을 마련했습니다.

IPO 파이프라인

비교적 침체된 몇 년이 지난 후, 베트남의 IPO 및 상장 파이프라인이 다시 강화되고 있습니다. 최근 베트남 자본시장에서는 상장 활동이 늘고 투자 수요가 되살아났으며, 공모 시장 자금 조달을 준비하는 대형 민간 기업도 증가했습니다. KRX 거래 시스템 도입 및 FTSE 러셀 지위 상향과 함께, 규제 개혁으로 상장 절차가 단축·간소화되고 투자자 대상 투명성도 개선되고 있습니다. 특히 Decree 제245/2025/ND-CP호(Decree 제155/2020/ND-CP호 개정)는 법정 한도 이하 외국인 지분 제한 폐지, 베트남증권예탁결제원의 외국인 지분율 일일 공시 의무화, 2027년 1분기 도입 예정인 중앙청산소(CCP) 메커니즘의 법적 체계 마련, IPO부터 상장까지의 절차를 90일에서 30일로 단축하는 등 중대한 시장 변화를 도입합니다.

출처: Vietnam Investment Review, SSI 리서치

KPMG 서비스

맞춤형 IPO 로드맵 체크리스트

고객이 IPO 여정을 준비하고 이해관계자의 신뢰를 얻고 유지할 수 있도록, KPMG는 아래 영역 전반에 걸쳐 고객의 사업을 면밀히 검토하고 관련 프로그램 개발을 지원합니다.

1차 우선 영역	세부 영역	1차 우선 영역	세부 영역
1. 에쿼티 스토리	1.1. 사업 가치 제안 1.2. 성장 전략	5. 재무	5.1. 계획, 예산 및 예측 5.2. 경영 보고
2. 거버넌스	2.1. 이사회 구성 (*) 2.2. 이사회 운영 (*) 2.3. 문화 및 가치 (*) 2.4. 보고, 모니터링 및 평가 (*)	6. 자금	6.1. 자금 및 운전자본 관리
3. 리스크 관리 및 내부통제	3.1. 통제 환경 (*) 3.2. 컴플라이언스 관리 (*) 3.3. 리스크 평가 (*) 3.4. 재무보고 내부통제 (*) 3.5. 정보 및 커뮤니케이션 (*) 3.6. 내부감사 (*)	7. 세무	7.1. 세무 진단 7.2. 세무 기능 및 관련 프로세스
4. 회계	4.1. 재무보고 4.2. 재무 및 회계 인력	8. 영업 및 유통	8.1. 영업 및 유통

2차 우선 영역	세부 영역	2차 우선 영역	세부 영역
9. IT	9.1. IT 전략 (*) 9.2. IT 거버넌스 (*) 9.3. IT 시스템 (*) 9.4. 시스템 복구 (*)	**12. 데이터 거버넌스**	12.1. 데이터 거버넌스 (*) 12.2. 개인정보보호
10. 인적자원	10.1. 인사 전략 10.2. 역할 및 책임 10.3. 보상 10.4. 인력 및 역량 개발 10.5. 커뮤니케이션 및 변화 관리 10.6. 우리사주(ESOP) 프로그램	**13. IPO 준비**	13.1. IPO 프로젝트 팀 13.2. 투자자 관계("IR")
11. ESG	11.1. ESG 성과 및 보고 준비 (*)	**14. 법률 및 세무 구조 설계: IPO 전후 고려사항에 미치는 영향**	14.1. 법인 구조 대안 및 에쿼티 스토리 달성을 위한 단계 14.2. IPO 전후 회계 영향 14.3. IPO 전후 세무 고려사항 14.4. 실행 지원

(*) 규제 및 컴플라이언스 요건에 따라 우선 검토해야 할 범위

전문가 소개



Lam Thi Ngoc Hao

파트너, 비즈니스 트랜스포메이션 총괄, 고객 및 시장 총괄

최신 정보 받아보기

이 링크를 이용하거나 QR 코드를 스캔하여 기업 지배구조 및 IPO 준비 관련 KPMG의 최신 인사이트와 간행물을 확인하세요

국제금융센터 (1/2)

베트남 국제금융센터(IFC)는 호치민시와 다낭에 걸쳐 글로벌 경쟁력을 갖춘 금융 허브를 구축하여 경제 성장, 혁신 및 국제 금융 통합을 견인하기 위한 국가 전략 프로젝트입니다.

주요 특징

이중 도시 모델
베트남 IFC는 호치민시와 다낭 간에 핵심 기능을 전략적으로 배분하는 독특한 '1센터 2도시' 모델을 기반으로 합니다.

세제
10% 또는 15%의 우대 법인세율;
2030년까지 대상별 개인소득세 면제

운영 체계
외환, 회계, 샌드박스, 노무, 출입국 및 분쟁 해결에 관한 특별 규정

우선 지원 분야

Decree 제323/2025/ND-CP호는 IFC 육성을 위해 우선시되는 6대 산업·상품·서비스 그룹을 규정합니다.

이중 도시 모델
디지털 인프라, 결제, 금융 물류, 청산 및 결제

녹색 및 ESG 금융
환경, 사회 및 지배구조 요소와 연계된 지속가능금융 상품 및 서비스

시장 및 무역 금융
원자재 시장, 파생상품 및 국제 무역 금융

핀테크 및 혁신
디지털 금융 솔루션, 샌드박스 및 신규 금융 모델

펀드 및 자산운용
투자 펀드, 자산운용 및 자본 지원 인프라

전문 서비스
적격 자문, 지원 및 기타 관련 활동

세제 및 법적 인센티브

법인세(CIT)

우선 분야
10% 30년간
최대 4년 면제
추가 최대 9년간 50% 감면

기타 분야
15% 15년간
최대 2년 면제
추가 최대 4년간 50% 감면

2030년까지 개인소득세 면제
적격 관리자, 전문가, 과학자 및 고숙련 전문 인력에 대한 전액 면제;
일부 자본 양도에도 적용.

인재 이동성
최대 10년의 비자 및 임시거주증;
적격 전문 인력에 대한 노동허가 면제;
외국인 고용 쿼터 및 노동시장 테스트 없음.

토지 우대 정책
우선 또는 대규모 프로젝트에 최대 70년 임대 기간,
정비된 토지 확보 및
적격 담보권 인정.

투자자를 위한 기회

베트남 IFC는 시장 접근성 확대, 규제 유연성, 매력적인 인센티브를 통해 투자자에게 빠르게 성장하는 금융 생태계에 조기 진입할 기회를 제공합니다. 기존 역내 허브에 대한 비용 효율적인 대안으로 자리매김한 IFC는 국경 간 금융, 글로벌 자본 접근, 그리고 핀테크·AI·블록체인·디지털 결제 분야의 새로운 기회를 지원합니다.

출처: 베트남 정부, Vietnam Briefing

국제금융센터 (2/2)

KPMG는 정책 수립 자문부터 업계 이해관계자가 국제 기준에 부합하는 거버넌스, 규제 및 시장 체계를 구축하도록 지원하는 것까지, 베트남 IFC 발전에 깊이 관여해 왔습니다. 신뢰받는 기술 자문사이자 적극적인 시장 파트너로서 KPMG는 베트남 IFC 여정의 모든 단계에 계속 함께할 것입니다.

베트남 IFC 지원



2025년 10월 30일 KPMG 베트남과 국제공인회계사협회(ACCA)는 베트남 국제금융센터 설립 및 발전 지원 협력을 강화하기 위한 양해각서(MOU)를 체결했습니다. 서명식은 런던에서 열린 베트남-영국 고위급 경제 포럼의 일환으로 또 럼(To Lam) 당 서기장 겸 국가주석이 참관한 가운데 진행되었습니다. – 자세히 보기: 여기



KPMG는 주호치민 영국 총영사관, BritCham, Dragon Capital이 공동 주최한 '영국-베트남 IFC 2026 콘퍼런스'에 참여했으며, Warrick Cleine MBE 회장 겸 CEO와 Hoang Thuy Duong 세무 총괄이 베트남 IFC 발전에 관한 인사이트를 공유했습니다. – 자세히 보기: 여기

KPMG 베트남은 호치민시 국제금융센터(VIFC-HCMC) 집행위원회 부위원장 Nguyen Huu Huan 부교수(박사)와의 실무 회의에 참석했습니다. 논의는 특히 국제회계기준(IFRS) 및 지속가능성 이니셔티브 분야의 역량 강화를 위한 잠재적 협력에 초점을 맞추었습니다. – 자세히 보기: 여기

KPMG의 지원 방안

KPMG의 엔드투엔드 IFC 자문 서비스는 전략, 규제 명확성, 시장 진출, 운영 및 가치 창출 전반에 걸쳐 투자자, 규제 당국 및 시장 참여자를 지원합니다.

주요 지원 분야

- IFC 준비도 및 시장 매력도 평가
- 규제, 세무 및 인허가 자문
- 법인 설립, 자본 및 외환 구조 설계
- 운영 모델, 디지털 및 레그테크(RegTech) 역량 구축
- ESG, 인프라, 자본시장 및 사모시장 확장
- 거래 자문, 실사 및 엑시트 전략

투자자 여정 6단계

1단계: 전략적 인식 및 진출 검토

2단계: 규제 명확화 및 리스크 평가

3단계: 법인 설립 및 자본 투입

4단계: 운영, 확장 및 시장 통합

5단계: 생태계 심화 및 가치 창출

6단계: 성숙, 재투자 또는 엑시트

더 알아보기

베트남 IFC 투자자 가이드

KPMG의 엔드투엔드 IFC 자문 서비스는 투자자, 규제 당국 및 시장 참여자를 지원합니다.

브로슈어 다운로드

최신 정보 받아보기

이 링크를 이용하거나 QR 코드를 스캔하여 KPMG의 최신 IFC 인사이트와 간행물을 확인하세요


KPMG
04
지속가능성
실천

넷제로 경제를 향하여 (1/2)

베트남의 급속한 경제 성장과 산업화는 석탄 의존적 에너지 공급에 기반해 왔으며, 이로 인해 상당한 온실가스(GHG)가 배출되고 있습니다. 2050년 넷제로 달성이라는 COP26의 기본 공약에 이어, 베트남은 COP30에서 국제적 요구에 부응하고 첨단 기술 기반 탈탄소화를 가속화하기 위한 NDC 체계를 마련하며 전략을 한층 진전시켰습니다.

구분	태국	말레이시아	베트남	필리핀	미얀마	캄보디아	라오스
총배출량, 2025 ($MtCO_2e$)	401.39	337.28	547.64	270.25	133.26	57.87	39.70
세계 배출량 대비 비중 (%)	0.74%	0.62%	1.01%	0.50%	0.25%	0.11%	0.07%

출처: 유럽연합 집행위원회

2022년 1월 18일 총리는 온실가스 인벤토리 대상 부문 및 온실가스 배출 시설 목록을 공포하는 Decision 제01/2022/QD-TTg호를 발표했습니다. 이 결정은 발표일부터 시행되었습니다. 온실가스 인벤토리 대상 배출 시설은 총 에너지 소비량 및 운영 용량에 관한 정보를 농업환경부에 자발적으로 제공해야 합니다.

온실가스 인벤토리 대상 부문

- 에너지 생산
- 산업, 상업, 서비스 및 민간 부문의 에너지 소비
- 석탄 채굴
- 석유 및 천연가스 추출

- 교통 부문 에너지 소비

- 건설 산업 에너지 소비
- 건축 자재 생산 공정

- 화학 제품 생산
- 금속
- 전자 산업
- 오존층 파괴물질 대체 물질
- 기타 산업 제품의 생산 및 사용

- 축산
- 임업 및 토지 이용 변화
- 작물 재배
- 농림수산업 부문 에너지 소비
- 농업 부문의 기타 배출원

- 고형 폐기물 매립
- 고형 폐기물의 생물학적 처리
- 폐기물 소각 및 노천 소각
- 폐수 처리 및 방류



온실가스 인벤토리 대상 시설 수

부문	시설 수
산업 및 무역	1,916
건설	411
교통	53
농업 및 환경	61
합계	**2,441**

비고: 2026년 8월 10일 발표되어 2026년 9월 25일 시행된 Decision 제42/2026/QD-TTg호 기준. 목록은 2년마다 갱신해야 합니다.

COP30 핵심

기후변화에 가장 취약한 개발도상국 중 하나인 베트남은 기후 적응과 온실가스 감축에 관한 국제적 의무를 지속적으로 이행하고 있습니다. 베트남은 경제 성장, 환경 보호, 기후 회복력 간의 균형을 통해 지속가능한 발전을 계속 추구하고 있습니다. COP30 이후 베트남은 다음 방향을 통해 넷제로 달성 의지를 재확인했습니다.

- 탄소시장 발전 가속화: COP30 성과, 특히 파리협정 제6조의 진전은 베트남이 법적 체계를 강화하고 국제 기준에 부합하는 국내 탄소시장을 발전시키는 원동력이 되고 있습니다. 베트남은 2026년 6월 국내 탄소시장을 출범시켜 2028년 말까지 시범 단계를 운영하며, 2029년 본격 상업 운영과 글로벌 탄소배출권 거래 메커니즘과의 통합 심화를 앞두고 있습니다.
- 기후 금융 및 기술 접근성 강화: 베트남은 기후 영향 적응과 배출 감축을 동시에 해야 하는 개발도상국에 대한 재정적·기술적 지원 확대의 필요성을 강조해 왔습니다. 녹색기후기금(GCF)과 지구환경기금(GEF) 등 기존 메커니즘 외에도, 베트남은 손실과 피해 기금 이행에 관한 논의를 적극 지지하고 있습니다.

  주목할 만한 성과는 베트남과 룩셈부르크 간 협력 확대입니다. COP30에서 룩셈부르크는 베트남을 새로운 기후 금융 전략의 핵심 대상국으로 삼고 지원 규모를 2억 2,000만 유로에서 3억 2,000만 유로로 늘린다고 발표했습니다. 우선 협력 분야는 녹색 도시 개발, 도시 숲 관리, 녹색 금융, 탄소시장, 기후 회복력 있는 계획 수립 등입니다.
- 국가 공약 및 정책 강화: 베트남은 국가온실가스감축목표(NDC) 이행을 지속적으로 추진하고, 기후 및 넷제로 목표 달성을 위한 투자와 자원 동원을 위해 민관협력을 강화하고 있습니다.

출처: 세계은행, Climate Watch, 총리실, LuatVietnam, 세계자연보전연맹, 아시아개발은행, 농업환경부

넷제로 경제를 향하여 (2/2)

넷제로 배출을 달성하려면 화석연료에서 벗어나 기존 및 신규 청정 기술에 상당한 투자가 필요합니다. 이러한 변화는 일자리와 교육에도 영향을 미칠 것입니다. 세계은행은 개발 목표와 증가하는 기후 리스크 간 균형을 이루는 베트남의 새로운 개발 패러다임을 제안했습니다.

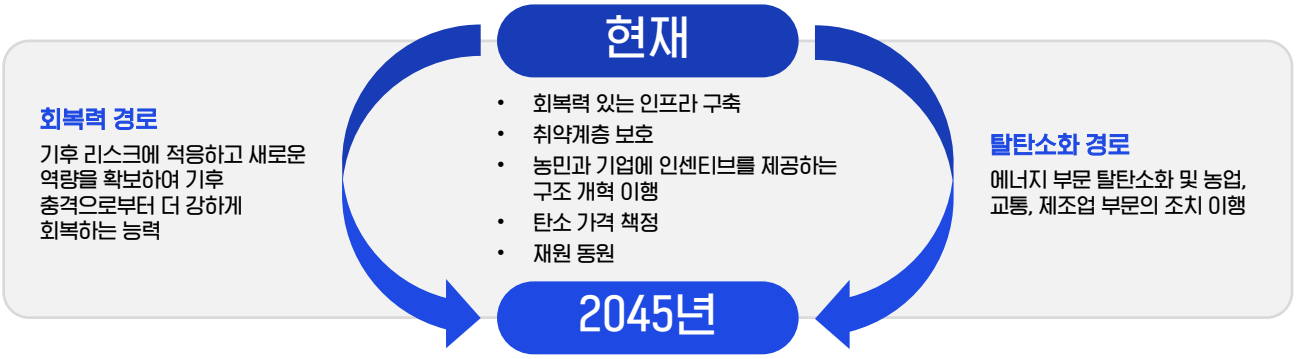

- 회복력과 넷제로를 결합한 개발 경로(RNZP)를 추구하려면 연간 GDP의 약 6.8%, 2040년까지 누적 3,680억 달러의 추가 투자가 필요할 것으로 보입니다. 이러한 자금 수요를 충족하기 위해 최소 세 가지 방안이 있습니다.
  - 신기술과 회복력 있는 인프라 모두에 대한 민간 투자를 강력히 장려합니다.
  - 탄소세를 통한 추가 세수 확보 및/또는 국내외 시장 차입을 통해 공공 재원을 확대합니다.
  - 기관투자자, 다자 및 양자 공여기관, 외국인직접투자(FDI), 해외 송금 등 국제 금융원으로부터 더 많은 재원을 확보합니다.

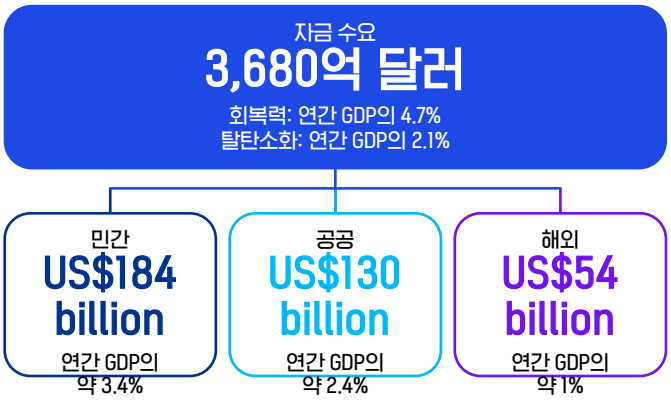

베트남 JETP 협정

2022년 12월 EU와 영국이 공동 주도하고 유럽연합(EU), 영국, 캐나다, 덴마크, 프랑스, 독일, 이탈리아, 일본, 노르웨이, 미국으로 구성된 국제파트너그룹(IPG)은 베트남이 2050년 넷제로 목표를 달성할 수 있도록 2023년부터 2027년까지 155억 달러를 지원하기로 약속했습니다.

공공 부문 금융: 협정 당사국이 제공하며, 이자/대출 조건은 '베트남이 자본시장에서 확보할 수 있는 조건보다 더 유리한 조건'입니다.

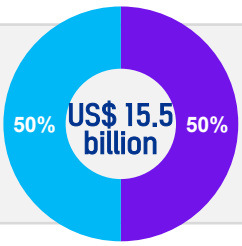

민간 부문 금융: 넷제로를 위한 글래스고 금융 연합(GFANZ)이 주도합니다. 이는 IPG 회원국의 촉매적 공공 부문 금융 동원과 규제 체계 개선을 조건으로 합니다.

- 이 파트너십은 베트남의 온실가스 배출 정점을 5년 앞당긴 2030년으로 설정하고, 2030년까지 전력 부문 배출량을 30%, 즉 CO2 2억 4,000만 톤에서 1억 7,000만 톤으로 감축하는 것을 목표로 합니다.
- 또한 베트남의 석탄화력 발전 설비용량을 계획된 37GW에서 30.2GW로 줄이고, 전체 발전량 중 재생에너지 비중을 현재 36%에서 2030년 47%로 높이는 것을 목표로 합니다.
- 이 네 가지 과제를 이행하면 2035년까지 베트남의 온실가스 배출량을 약 5억 톤 줄일 수 있습니다.
- 합의된 155억 달러 중 약 2억 달러는 무상 지원이며 나머지는 저금리 대출입니다.
- 2026년 베트남 JETP는 전략 수립 단계에서 우선 에너지 프로젝트의 선별 및 추진 단계로 이동하고 있습니다. 현재 JETP 파이프라인은 110억 달러 이상의 자금이 필요한 50개 투자 프로젝트로 구성되어 있습니다.
- 이행을 가속화하기 위해 JETP 사무국과 국제 파트너들은 Decision 제2634/QD-TTg호(2025년 12월)에 부합하는 국가 중요 에너지 프로젝트 포트폴리오도 검토했습니다. 이 이니셔티브는 JETP 자금을 베트남의 승인된 국가 에너지 및 인프라 계획과 보다 효과적으로 연계하는 것을 목표로 합니다.

출처: 세계은행, 농업환경부, 산업무역부

탄소국경조정제도

세계 최초의 탄소국경세인 유럽연합의 탄소국경조정제도(CBAM)는 '탄소 누출' 문제에 대응하여 탄소 배출을 줄이는 것을 목표로 합니다. CBAM은 베트남의 철강, 알루미늄, 시멘트, 비료 수출에 영향을 미치며, 그중 철강이 가장 크게 노출되어 있습니다.

CBAM 초기 적용 범위

전력 · 철강 · 시멘트 · 비료 · 알루미늄 · 수소

- 직접 배출
- 특정 조건 하의 간접 배출 포함
- 일부 전구물질

CBAM 확대 방향

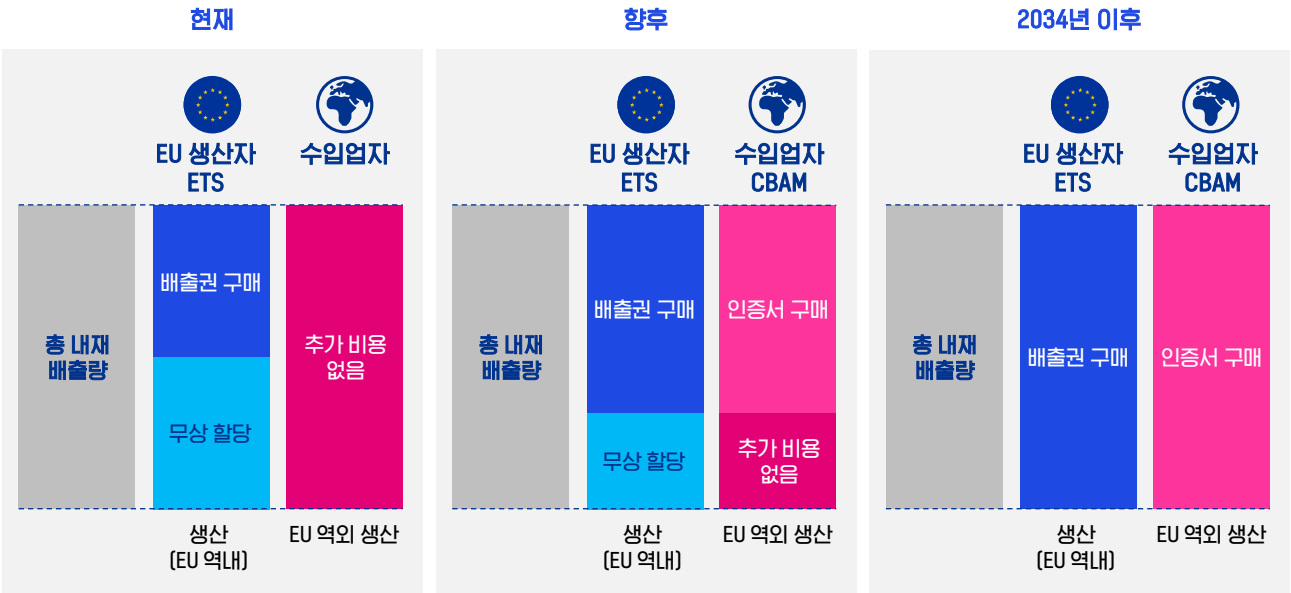

탄소는 경쟁우위의 문제가 되고 있습니다

EU 기업

- EU 배출권 가격 상승과 무상 할당 축소로 탄소 비용이 증가할 것으로 예상됩니다.
- CBAM으로 EU 역내 배출 집약적 제품의 가격이 상승할 것입니다.

간접 영향

- EU 역내외에서 탈탄소화 인센티브 확대
- 배출 집약도에 따른 EU와의 경쟁 구도 변화

비EU 기업

- CBAM 대상 품목 생산자는 유럽연합으로 수입 시 탄소 비용을 부담하게 됩니다.
- 비용 및 영향은 검증된 배출량 또는 EU 기본값을 기준으로 산정됩니다.

향후 영향

- 적용 배출 범위를 Scope 2까지 확대
- 대상 산업 및 품목 추가로 적용 범위 확대

출처: KPMG 분석, The Carbon Trust

CBAM은 베트남에 기회와 도전을 동시에 가져올 것입니다

추진 일정

7월 2023 — 이행 및 위임 법령 공표

1월 1일 2026 — 전환 기간 종료:
- 공인 신고인 등록
- 재정적 의무
- 연간 CBAM 신고
- 배출량 보고 및 검증
- 적용 품목 범위 확대 (전체 ETS 부문의 50%)

4월 2023 — CBAM 규정 발효

10월 1일 2023 — 전환 기간 개시:
- 분기별 보고
- 배출량 측정

2034 — CBAM 완전 시행; 배출권거래제(ETS) 적용 전 부문(100%) 포괄

베트남에 미치는 영향

EU 시장 수출 위축

- CBAM은 베트남의 철강, 시멘트, 비료, 알루미늄 산업 수출액을 최대 1억 달러 감소시킬 것으로 추산됩니다. CBAM은 사실상 가격을 인상시켜 EU 시장에서 이들 제품의 수요 감소로 이어질 가능성이 높습니다. 베트남의 현재 수출 물량 기준으로 철강이 가장 큰 영향을 받고 알루미늄이 그 뒤를 이을 것입니다.
- 장기적으로 CBAM의 적용 범위는 간접 배출 및 기타 부문으로 확대될 수 있으며, 부과되는 탄소 가격에 따라 EU-베트남 FTA의 혜택이 상쇄될 수 있습니다.

제조업에 부담 가중

- CBAM 시행으로 베트남 수출기업은 제조 과정의 온실가스 배출을 최소화하는 솔루션을 도입해야 하지만, 설비 고도화와 지속가능한 원자재 조달의 한계로 인해 배출을 줄이고 탄소세 회피 기준을 충족하는 것은 기업에 어려운 과제입니다.
- 또한 베트남 기업 대부분은 유럽의 친환경 기준과 CBAM에 대한 인식이 부족하여 유럽 시장에서 불리한 위치에 놓일 수 있습니다.

베트남의 탄소중립 목표 지원

- CBAM 법제화는 베트남의 넷제로 공약 이행을 가속화할 기회입니다.
- CBAM은 EU 기준을 충족하는 ETS를 보유한 국가로부터의 수입품에는 적용되지 않습니다. 따라서 베트남은 탄소 가격 책정 제도를 신속히 구축할 추가적인 유인이 있습니다.
- CBAM 도입은 저탄소, 에너지 효율 및 재생에너지 기술에 대한 투자를 촉진할 수도 있습니다. 이러한 측면에서 베트남은 풍부한 천연 재생에너지 자원을 활용하여 전력 부문을 탈탄소화하고 나아가 경제 전반의 온실가스를 줄일 수 있습니다.

출처: KPMG 분석, Vietnam Briefing

탄소배출권 거래

기후변화 대응 노력의 일환으로 베트남 정부는 탄소배출권 시장 구축을 지원하고 있습니다. 이 시장은 지역 및 부문별로 할당된 총배출량과 배출 할당량을 기반으로 운영됩니다.

베트남은 2026년 6월 29일 국내 탄소 거래 플랫폼을 공식 출범시키고, 2028년 말까지 운영되는 시범 시장의 첫 거래를 개시했습니다. 초기 단계에서 정부는 2025-26년 배출 할당량으로 CO2 환산 5억 1,100만 톤 이상을 배분했으며, 이 중 2025년분은 약 2억 4,300만 톤, 2026년분은 2억 6,800만 톤입니다. 할당 대상은 화력발전, 철강, 시멘트 등 3대 주요 배출 부문의 92개 기업입니다.

첫 거래 이후 거래량은 저조한 편이며, 시범 단계에서는 탄소배출권으로 기업 할당량의 최대 30%를 상쇄할 수 있고 2028년까지 거래 수수료가 면제됩니다.

EU 수출기업의 경우 첫 CBAM 인증서 구매와 첫 연간 신고 기한은 2027년입니다.

출처: 농업환경부, 세계은행

이행 일정:



전문가 소개



Truong Hanh Linh
파트너, ESG 컨설팅 총괄


KPMG
05
베트남
투자 환경

외국인 투자자를 위한 투자 환경 (1/6)

1. 투자 환경

베트남은 전략적 지리적 위치, 통합된 공급망 생태계, 확대되는 중산층 시장을 바탕으로 대규모 글로벌 자본을 유치하며 동남아시아의 대표적인 투자처로서의 위상을 유지하고 있습니다.

거시경제 사이클의 변화와 국제 무역 보호주의로 글로벌 투자자들이 매우 선별적으로 투자하게 되었음에도, 베트남은 노동집약적 조립에서 첨단 제조업으로 전환하며 경쟁 우위를 성공적으로 유지해 왔습니다.

2025년 FDI는 베트남 경제 성장의 핵심 동력 역할을 지속했으며, 신규 등록 투자액은 약 173억 달러, 집행액은 사상 최대인 276억 달러에 달했습니다. 이러한 모멘텀은 2026년에도 강하게 이어지고 있으며, 호찌민시, 하이퐁, 꽝닌, 타이응우옌 등 지역 산업 중심지들이 대규모 고품질 프로젝트를 지속적으로 유치하고 있습니다.

베트남의 FDI 유치 성과는 등록 또는 집행 자본 규모에 그치지 않고, 국내 사업 환경의 지속적인 개선에 기반하고 있습니다. 베트남 정부는 외국인 투자자를 위한 규제 환경을 개혁하고 현대화하겠다는 약속을 이행하기 위해 결의와 실행 계획을 적극적으로 발표해 왔습니다.



2024년 글로벌 최저한세(GMT) 시행으로 일부 세제 혜택의 효과가 약화되었습니다. 이에 재무부는 베트남의 경쟁 우위를 유지하기 위한 개정안을 제안했으며, 주요 내용은 다음과 같습니다:

세제 혜택의 전략적 검토 및 재편	자원 배분 조정	과세 기반 확대	고부가가치 생산을 장려하는 인센티브에 집중

베트남 경제는 민간 부문과 외국인 투자자의 중요한 역할을 점점 더 인정하고 있습니다. 정부와 이해관계자 간 '비즈니스 포럼' 회의와 대화가 빈번하게 개최되며, 이는 기업, 특히 외국 기업이 주요 입법 사안에 대해 의견을 개진할 수 있는 소중한 기회가 되고 있습니다.

2. 투자 형태

외국인 투자자는 베트남에서 다음과 같은 형태로 투자할 수 있습니다:

직접 투자

- 신규 법인 설립
- 기존 법인에 대한 출자/지분 인수
- 투자 프로젝트 실행
- 국내외 투자자와 체결하는 사업협력계약(BCC)

간접 투자

- 증권거래소에서 거래되는 주식, 주권, 채권 및 기타 유가증권 매입
- 증권투자펀드를 통한 투자
- 기타 금융 중개기관을 통한 투자

출처: KPMG 분석, Vietnam Briefing, 베트남 재무부

외국인 투자자를 위한 투자 환경 (2/6)

3. 상업적 주재 형태

외국인 투자자는 베트남에서 다음과 같은 형태로 투자할 수 있습니다:

대표사무소(RO)

대표사무소(RO)는 베트남에서 투자 또는 사업 기회를 모색하는 외국 기관이 처음 설립하는 일반적인 형태입니다. 법적으로 대표사무소는 외국 기업의 종속 단위로, 베트남 법률이 허용하는 범위 내에서 시장 조사 및 상업 홍보 활동을 할 수 있습니다. 다만 직접적인 영리 활동은 할 수 없습니다.

지점

지점은 베트남 법률 또는 관련 국제조약에 따라 베트남 내 상업 활동을 수행하기 위해 설립되는 외국 기업의 종속 단위입니다. 다만 지점은 은행, 금융, 건설 등 특정 분야로 제한되어 있어 베트남에서 일반적인 주재 형태는 아닙니다.

법인

사업 분야, 투자자 수, 상장 계획에 따라 외국인 투자자는 유한책임회사(LLC), 주식회사(JSC) 또는 합명·합자회사 형태로 베트남에 진출할 수 있습니다.

구분	유한책임회사 (LLC)	주식회사 (JSC)	합명·합자회사
필요 사원/주주 수	1인 (1인 유한책임회사) 2인 이상 50인 이하 (2인 이상 유한책임회사)	최소 3인의 주주, 최대 주주 수 제한 없음	• 무한책임사원: 최소 2인의 무한책임사원(개인) • 유한책임사원(선택): 법인 또는 개인
사원/주주의 책임	회사에 출자를 약정한 등록 자본 범위 내에서 책임	회사에 출자를 약정한 등록 자본 범위 내에서 책임	• 무한책임사원: 무한 책임 • 유한책임사원: 회사에 출자를 약정한 등록 자본 범위 내에서 책임
채권 발행	허용	허용	불허
주식 발행	불허	허용	불허
증권거래소 상장	불허	허용	불허

4. 조건부 사업 분야

2025년 투자법과 Decree 제96/2026/ND-CP호는 외국인 투자자의 시장 진입이 제한되는 사업 분야를 규정하고 있으며, 이는 두 개의 하위 목록으로 구성됩니다:

(A) 시장 진입/투자 금지 사업 분야: 외국인 투자가 허용되지 않는 23개 사업 분야로, 다음을 포함하되 이에 국한되지 않습니다:

- 국가 독점 상품 및 서비스 거래
- 언론 활동 및 정보 수집
- 어업
- 해외 송출 인력 중개 서비스
- 재수출을 위한 임시 수입 사업

(B) 조건부 시장 진입/투자 사업 분야: 62개 특정 사업 분야로, 다음을 포함하되 이에 국한되지 않습니다:

- 문화 상품(영상물 포함) 제작 및 유통
- 보험, 은행 및 증권 중개
- 통신 및 인쇄 서비스
- 전자상거래 사업
- 시범 제도에 따라 인허가된 사업 분야

조건부 사업 분야에서 영업하는 기업은 사업 개시 전 해당 조건(예: 최소 자본금, 외국인 지분 한도, 시설 및 인력 요건, 영업 허가)을 모두 충족해야 합니다. 이를 준수하지 않을 경우 국가 기관의 제재를 받고, 해당 사업에서 발생한 비용에 대해 불리한 세무 처리를 받게 됩니다.

외국인 투자자를 위한 투자 환경 (3/6)

5. 투자 인센티브

베트남의 투자 프로젝트는 다음과 같은 기준에 따라 인센티브를 받을 수 있습니다:

- 입지: 사회경제적 여건이 특히 어렵거나 어려운 지역, 또는 경제구역, 첨단기술단지, 첨단농업구역, 집중 IT 구역에 위치한 프로젝트가 대상입니다. 산업단지는 위 지역 중 한 곳에 함께 위치하지 않는 한 더 이상 자동으로 대상이 되지 않습니다.
- 산업: 첨단기술(AI, 반도체, 자동차), 사회 서비스(교육, 헬스케어), 인프라 또는 농업 등 우선 분야의 프로젝트가 우대됩니다.
- 대규모 투자 프로젝트: 대규모 제조 프로젝트는 높은 자본금 및/또는 연 매출 기준과 기술 기준을 충족하는 경우 강화된 인센티브를 받을 수 있습니다.
- 전략적 특별 제도: 첨단·전략 기술 프로젝트, 첨단기술 및 대규모 프로젝트, 국제금융센터 소재 프로젝트, 그리고 경제특구, 자유무역지대 등 특별 규제 구역의 프로젝트에는 더 높은 수준의 인센티브 패키지가 제공될 수 있습니다.

투자 인센티브 유형

적격 프로젝트는 다양한 인센티브를 받을 수 있습니다:

- **법인세(CIT) 인센티브:**
  - 특정 기간 또는 프로젝트 전체 기간 동안 우대 법인세율(표준 세율 20%보다 낮은 세율) 적용
  - 일정 기간 법인세 면제 또는 감면
- **확대 인센티브:** 광범위한 경제적 파급 효과를 창출하고 베트남의 기술 역량을 강화하는 첨단기술 프로젝트에 대해 더 높은 수준의 인센티브 패키지 제공
- **수입관세 인센티브:** 적격 투자 프로젝트에 사용되는 기계, 장비, 원자재, 부품에 대해 일정 조건 및 행정 요건 충족 시 수입관세가 면제 또는 감면될 수 있습니다.
- **토지 인센티브:**
  - 국가로부터 임차한 토지의 임대료 감면
  - 특별 범주에 대해 토지 임대료 및 토지사용세 면제 또는 감면 가능
- **성( ) 차원의 지원:** 프로젝트의 입지와 규모에 따라 투자자는 해당 성의 투자 정책에 따라 토지 정리 및 인프라 개발에 대한 지원을 받을 수도 있습니다.

베트남 국제금융센터("VIFC") 특별 구역 제도

VIFC 제도는 글로벌 금융기관, 투자펀드 및 고급 전문 인력을 유치하기 위해 세무, 규제, 출입국 인센티브를 결합하여 제공합니다. 주요 인센티브로는 우대 법인세율, 2030년까지 적격 전문가에 대한 개인소득세 면제, 특정 투자 자산에 대한 수입관세 면제, 국제회계기준 도입의 유연성 확대 등이 있습니다.

투자지원기금("ISF")

2023년 11월 29일 국회 Resolution 제110/2023/QH15호로 승인된 정책에 따라, 베트남이 2024년 1월 1일부터 글로벌 최저한세 규정을 시행함에 따라 정부는 **2024년 12월 31일 Decree 제182/2024/ND-CP호("Decree 제182호")**를 공포하여 투자지원기금("ISF")의 설립, 관리 및 운용에 관해 규정했습니다. ISF는 투자 환경의 안정, 전략적 투자자 유치 및 장려, 지정된 우선 분야 기업 지원을 목적으로 합니다.

Decree 제182호는 2024년 12월 31일부터 시행되며, 2024 회계연도부터 적용됩니다.

Decree의 주요 내용은 다음과 같습니다:

투자 지원금 신청 대상 기업 및 요건

a) 첨단기술 기업

b) 첨단기술 제품 제조 프로젝트를 보유한 기업

c) 첨단기술 응용 프로젝트를 보유한 기업

d) 연구개발("R&D") 센터 투자 프로젝트를 보유한 기업

외국인 투자자를 위한 투자 환경 (4/6)

5. 투자 인센티브 (계속)

기업 / 요건	a)	b)	c)	d)
최소 투자자본 또는 연 매출 기준	기업은 최소 12조 동의 투자자본 또는 최소 20조 동의 연 매출을 달성해야 합니다. 주요 사례: • 칩 산업, 반도체 집적회로, 인공지능("AI") 데이터센터에 투자하는 기업: 최소 투자자본 6조 동 또는 최소 연 매출 10조 동 • 첨단기술 기업, 첨단기술 제품 생산 투자 프로젝트 기업, 첨단기술 응용 프로젝트 기업으로서 해당 기술 또는 제품이 총리가 지정한 R&D 우선 혁신 첨단기술 또는 첨단기술 제품 목록에 포함된 경우: 투자자본 또는 연 매출 요건이 적용되지 않습니다. • 마이크로칩 설계 프로젝트 기업: 투자자본 또는 연 매출 요건이 적용되지 않습니다. 다만 베트남 내 사업 개시 5년 후 최소 300명의 베트남인 엔지니어 및 관리자를 고용하고, 매년 마이크로칩 설계 분야의 고급 엔지니어를 최소 30명 양성하도록 지원할 것을 약정해야 합니다. 최소 매출 요건은 지원금을 신청하는 회계연도에 첨단기술 기업, 첨단기술 응용 프로젝트, 첨단기술 제품 제조 프로젝트의 요건을 충족하는 매출을 의미합니다.			최소 투자자본 3조 동
최소 투자자본 집행 기한	2024년 12월 31일부터 투자등록증, 투자정책 승인 결정 또는 투자자 승인 결정(통칭 "투자 허가")을 받은 투자 프로젝트: • 최초 투자 허가 발급일로부터 5년 이내 12조 동 또는 3년 이내 10조 동 집행 • 칩 산업, 반도체 집적회로, AI 데이터센터 투자 프로젝트의 경우 최초 투자 허가 발급일로부터 5년 이내 6조 동 또는 3년 이내 4조 동 집행 2024년 12월 31일 이전 등록 투자자본이 최소 기준인 12조 동에 미달했으나, 2024년 12월 31일부터 투자자본을 증액하여 최소 기준 12조 동(칩 산업, 반도체 집적회로, AI 데이터센터의 경우 6조 동)에 도달한 투자 프로젝트: • 증액 투자자본이 10조 동 미만인 경우: 변경 투자 허가 발급일로부터 3년 이내 10조 동 집행 • 증액 투자자본이 10조 동 이상인 경우: 변경 투자 허가 발급일로부터 5년 이내 12조 동 집행 칩 산업, 반도체 집적회로, AI 데이터센터 분야 투자 프로젝트: • 증액 투자자본이 4조 동 미만인 경우: 변경 투자 허가 발급일로부터 3년 이내 4조 동 집행 • 증액 투자자본이 4조 동 이상인 경우: 변경 투자 허가 발급일로부터 5년 이내 6조 동 집행 2024년 12월 31일 이전에 투자 허가를 받고 등록 투자자본이 12조 동(칩 산업, 반도체 집적회로, AI 데이터센터의 경우 6조 동) 이상이나 집행을 완료하지 않은 투자 프로젝트: • 투자 허가에 등록된 일정에 따라 집행, 또는 • 2024년 12월 31일 이전 최초 또는 최종 변경 투자 허가 발급일로부터 5년 이내 12조 동(칩 산업, 반도체 집적회로, AI 데이터센터 투자 프로젝트의 경우 6조 동) 집행			투자 허가 발급일로부터 3년 이내 1조 동
컴플라이언스 요건	신청서 제출 시점에 연체된 세금 또는 국가 예산 채무가 없어야 함			

외국인 투자자를 위한 투자 환경 (5/6)

5. 투자 인센티브 (계속)

투자 지원 정책

i. 비용 지원

기금은 다음 비용 항목에 대해 직접 현금 보조금을 지급합니다:

비용 지원 항목	대상	지원 수준
교육 및 인적자원 개발 비용	상기 모든 적격 기업	회계연도 중 베트남 근로자의 인적자원 개발 교육 활동에 실제 지출한 비용의 최대 50%
R&D 비용		회계연도에 지출한 실제 R&D 비용 총액에 따라 발생한 R&D 비용에 대해 누진율로 지원하며, 구체적으로는 다음과 같습니다: • 첨단기술 기업, 첨단기술 응용 프로젝트 기업: 20%~30% • R&D 센터 투자 프로젝트 기업: 10%~20% • 첨단기술 제품 제조 투자 프로젝트 기업: 1%~10%
고정자산 형성을 위한 투자 비용	R&D 센터 투자 프로젝트 기업을 제외한 상기 모든 적격 기업	신규 취득 고정자산의 취득원가에 누진율을 적용하여 지원금을 지급하되, 총투자자본의 0.5%를 초과하지 않으며, 구체적으로는 다음과 같습니다: • 첨단기술 기업, 첨단기술 응용 프로젝트 기업: 8%~10% • 첨단기술 제품 제조 투자 프로젝트 기업: 1%~3%
첨단기술 제품 제조 비용		• 첨단기술 기업, 첨단기술 응용 프로젝트 기업: 회계연도 첨단기술 제품 제조 부가가치의 1%~3% • 첨단기술 제품 제조 투자 프로젝트 기업: 회계연도 첨단기술 제품 제조 부가가치의 0.5%~1%
사회 인프라 프로젝트 투자 비용	상기 모든 적격 기업	회계연도 중 실제 발생 및 지출한 비용의 최대 25%
기타	정부 결정에 따름	

ii. 초기 투자 지원

특정 기준과 요건을 충족하는 반도체 및 AI 분야 R&D 센터 투자 프로젝트 기업은 프로젝트 초기 투자비의 최대 50% 또는 정부가 결정하는 기타 수준의 지원을 받을 수 있습니다.

투자 지원 정책 적용 원칙

- 기업은 투자 지원금 신청 서류를 자진 신고하고 이에 대한 책임을 집니다. 위반 시 기업은 지급받은 지원금과 이자, 행정 과태료를 반환해야 합니다.
- 각 적격 기업 및 프로젝트는 총리의 결정으로 연장되지 않는 한 최대 5년간 지원을 받습니다.
- 기업이 동일한 비용 지원 항목에 대해 기금과 다른 기금 또는 정부의 기타 지원을 모두 신청할 수 있는 경우, 정부 규정 또는 총리 결정이 달리 정하지 않는 한 한 가지 지원만 선택할 수 있습니다.
- 기업이 비용 지원과 초기 투자 지원을 동시에 신청할 수 있는 경우, 한 가지 지원만 선택할 수 있습니다.
- 기금으로부터 받은 지원금은 법인세 과세 대상이 아닙니다.

투자 지원금 신청 절차 및 일정

- 기업은 다음 연도 7월 10일 이전에 지정된 접수 기관에 규정에 따라 신청해야 합니다. 기업의 신청을 바탕으로 투자 지원 요청은 기금 집행기관, 기금 관리위원회, 정부의 순서로 처리됩니다.
- 정부는 해당 기업에 대한 투자 지원금 총액을 검토하여 결정합니다.

외국인 투자자를 위한 투자 환경 (6/6)

6. 투자 절차

투자 절차는 투자 형태에 따라 다릅니다

번호	투자 형태	투자 절차	인허가 기관	법정 처리 기간[1]	비고
1	법인 설립	(i) 투자등록증(IRC) 등록	• 재정국(DOF)[2], 또는 • 특별 목적 구역 관리위원회	15일	법률에 규정된 사회경제적 영향이 큰 투자 프로젝트는 IRC 발급 전 국회, 총리 또는 성 인민위원회의 투자 방침 승인이 필요합니다.
		(ii) 기업등록증(ERC) 등록	• 성 재정국 산하 사업자등록사무소(BRO)	3영업일	투자자는 IRC 등록 전에 법인 설립 등록을 먼저 할 수도 있습니다. IRC 등록 완료 기한은 ERC 발급일로부터 12개월입니다.
2	기존 법인에 대한 출자/지분 인수	(i) 출자/지분 인수 승인 신청	• DOF, 또는 • 특별 목적 구역 관리위원회	15영업일	다음의 경우 이 절차가 필요합니다: (i) 지분/출자 인수로 인해 외국인 투자자에 대한 조건부 시장 진입 사업 분야를 영위하는 대상 회사의 외국인 지분율이 증가하는 경우 (ii) 지분/출자 인수 후 외국인 지분율이 50% 이상이 되는 경우 (iii) 대상 회사가 도서, 해안 또는 국경 지역의 사·방·읍, 또는 국방·안보에 영향을 미치는 지역의 토지사용권 증서를 보유한 경우
		(ii) 신규 주주/사원 변경 신청	• BRO	3영업일	
		(iii) 신규 투자자 변경 신청	• DOF, 또는 • 특별 목적 구역 관리위원회	3~10영업일	
3	국내외 투자자와 체결하는 BCC	(i) IRC 신청	• DOF, 또는 • 특별 목적 구역 관리위원회	15일	법률에 규정된 사회경제적 영향이 큰 투자 프로젝트는 IRC 발급 전 국회, 총리 또는 성 인민위원회의 투자 방침 승인이 필요합니다.
		(ii) 프로젝트 사무소 운영등록증(COR) 신청	BRO	15일	

(1) 투자 프로젝트가 국회, 총리 또는 성 인민위원회의 투자 방침 승인 대상이거나 여러 관할 기관의 심사 대상인 경우, 위 처리 기간은 더 길어집니다.

(2) Resolution 제18-NQ/TW호 이행 총괄 정부 운영위원회의 2025년 1월 12일자 공문 제05/CV-BCDTKNQ18호에 따라 기획투자국은 재정국과 통합되어 단일 재정국이 되었습니다.

주: 영업일은 토요일, 일요일 및 공휴일을 제외한 날을 의미합니다.

조세 (1/5)

1. 개요

베트남의 조세 환경은 최근 수년간 크게 현대화되었으며, 이는 투자 경쟁력 강화, 혁신 및 기술 주도 성장 지원, 국제 조세 기준 부합이라는 정부의 폭넓은 전략을 반영합니다. 법인세, 부가가치세, 개인소득세, 세무 행정, 글로벌 최저한세 시행 등 주요 세목 전반에 걸쳐 대대적인 개혁이 이루어졌습니다. 최근 입법은 세제 혜택과 투자 지원 제도 확대뿐 아니라, 조세조약, 이전가격, 분쟁 해결 절차에 관한 지침을 정비하여 조세 확실성을 높이는 데에도 중점을 두고 있습니다. 이러한 개혁은 보다 투명하고 친기업적이며 국제적으로 통합된 조세 환경을 조성하려는 베트남의 의지를 보여줍니다.

베트남에서 부과되는 주요 세목은 다음과 같습니다:

- 법인세(CIT)
- 이전가격(TP) 규정
- 부가가치세(VAT)
- 개인소득세(PIT)
- 외국계약자세(FCT)
- 특별소비세(SST)
- 글로벌 최저한세(GMT)
- 수출입 관세(IED)

또한 특정 사업에는 다음과 같은 세금이 적용될 수 있습니다:

- 재산세
- 천연자원세
- 환경보호세

모든 세금은 국세이며 지방에서 관리된다는 점에 유의해야 합니다. 베트남에는 지방세, 시세, 성세가 없습니다.

2. 법인세(CIT)

법인세

베트남의 표준 법인세율은 20%로 유지됩니다. 새로운 법인세 체계는 2025 과세연도부터 적용되며, 중소기업에 대한 차등 세율 도입, 전략적 투자 인센티브 확대, 비과세 소득 및 손금 인정 범위 확대, 결손금 공제 규정 개정, 외국 디지털 사업자 과세 강화 등을 포함합니다.

새로운 법인세 체계의 주요 변경 사항:

- **매출 기준 차등 법인세율:** 베트남의 표준 법인세율은 20%로 유지됩니다. 다만 연 매출 **30억 동** 이하 기업에는 **15%의 법인세율**이, 연 매출 30억 동 초과 **500억 동** 이하 기업에는 **17%의 세율**이 적용되며, 일부 자회사 및 특수관계 구조 등 법정 제외 대상이 있습니다.
- **투자 인센티브 제도 재편:** 적격 업종, 입지, 투자 규모에 따라 우대 법인세가 계속 적용되며, 고부가가치 및 전략적 활동에 더욱 중점을 둡니다.

  법인세 인센티브 대상으로 새로 강조되거나 확대된 업종에는 반도체 연구·설계·제조·패키징·테스트, 우선 정보기술 및 디지털 기술 제품·서비스, 사이버보안 제품·서비스, 인공지능 데이터센터, 첨단기술 부품소재산업, 혁신 및 R&D 센터, 일부 자동차 제조·조립 활동이 포함됩니다.
- **우대 세율 및 면세 기간:** 적격 활동, 입지, 규모 및 특별 법정 제도에 따라 적격 프로젝트는 최고 수준의 세제 혜택을 받을 수 있으며, 이에는 **15년간 10%**의 우대 법인세율과 함께 **4년간 법인세 면제 및 이후 9년간 50% 감면**이 포함됩니다.

  관련 법령 또는 국회 결의에 따라 적격 전략 기술, 고파급 과학기술, 자유무역지대 또는 특별 승인 프로젝트에는 더 장기적이거나 강화된 제도가 적용될 수 있습니다.
- **확장 투자 프로젝트의 법인세 인센티브 요건 개정:** 적격 확장 프로젝트의 기준이 개정되었습니다. 또한 확장 프로젝트를 시행하는 기업은 시행 개시 연도의 법인세 확정신고 기한까지 관할 세무당국에 프로젝트의 등록 투자자본을 통지해야 하며, 이후 등록 자본이 변경되는 경우에도 통지해야 합니다.
- **법인세 비과세 소득 확대:** 새로운 제도는 혁신 및 디지털 전환 계약 소득, 베트남에서 최초로 적용된 기술로 생산한 제품 소득, 적격 시험 생산 기간 중 생산된 제품 소득 등 기술 개발, 혁신 및 디지털 전환에서 발생하는 적격 소득에 대한 면제를 도입하거나 명확히 했습니다. 일부 적격 면제는 최대 **3년**간 적용될 수 있습니다.
- **그린 경제 및 투자 지원 관련 면제:** 일부 특수관계자 자금을 제외한 과학 연구, 기술, 혁신 및 디지털 전환 관련 적격 보조금, 국가의 직접 지원, 투자지원기금의 적격 지원금, 발행 후 최초 양도하는
  탄소배출권 양도 소득, 녹색채권 이자, 발행 후 최초 양도하는 녹색채권 양도 소득에 대해 추가 법인세 면제가 적용될 수 있습니다.
- **R&D 추가 공제:** 적격 R&D 지출은 **실제 지출액의 최대 200%**까지 손금으로 인정될 수 있으며, 단 추가 공제 적용으로 기업이 세무상 결손을 기록하지 않아야 합니다.
- **손금 인정 범위 확대:** 새로운 체계는 적격 과학 연구, 기술 개발, 혁신 및 디지털 전환 지출과 후원금, 매출 발생 전 일부 사업 개발 비용, 직원 관련 지출, 해외 납부 세금, 일부 공제·환급 불가 매입 VAT에 대해 해당 요건과 증빙 서류를 갖춘 경우 추가 손금을 인정합니다.
- **비현금 결제 기준 하향: VAT 포함 500만 동 이상**의 재화 또는 용역 구매는 원칙적으로 비현금 결제 증빙이 있어야 손금으로 인정됩니다.
- **결손금 공제 규정 개정:** 부동산 양도, 투자 프로젝트 양도, 투자 프로젝트 참여권 양도에서 발생한 세무상 결손금은 다른 사업 활동의 이익과 상계할 수 있습니다. 다만 인센티브 대상 활동의 소득은 여전히 별도 관리 및 구분 적용 제한을 받습니다.
- **해외 투자 소득의 조기 과세:** 베트남 기업은 이익이 베트남으로 송금될 때까지 기다리지 않고, 소득이 발생한 과세 기간에 해외 사업 또는 투자 소득을 신고해야 합니다.

조세 (2/5)

2. 법인세(CIT) (계속)

- **외국 디지털 사업자 과세:** 베트남에서 전자상거래 또는 디지털 플랫폼 기반 사업을 영위하는 외국 기업은 베트남 내 고정사업장 보유 여부와 관계없이 베트남 원천소득에 대해 법인세 과세 대상이 됩니다.

자본양도세(CAT)

새로운 법인세 체계는 외국 법인 매도인의 베트남 투자 지분 직·간접 양도에 대한 과세를 근본적으로 변경합니다. 기존의 순양도차익 계산 방식을 총양도대가에 대한 간주 과세로 대체하고, 적격 그룹 내 구조조정에 대해 조건부 과세 제외를 도입했습니다.

자본 양도 관련 주요 변경 사항:

- **총양도대가에 대한 2% 신규 과세: 2025년 12월 15일**부터 외국 법인 매도인은 베트남 기업 지분의 직·간접 양도 시 원칙적으로 **총매각대가의 2%**에 대해 법인세를 납부합니다. 이는 양도가액에서 양도 지분의 취득원가와 적격 양도 비용을 차감하여 계산한 **순양도차익에 대한 기존 20% 과세**를 대체합니다.
- **그룹 내 구조조정에 대한 CAT 면제:** 거래로 인해 최종 모회사가 변경되지 않고 소득이나 경제적 가치 상승이 발생하지 않는 적격 그룹 내 구조조정은 소득이 발생하지 않은 것으로 보아 자본양도세가 부과되지 않을 수 있습니다.

3. 이전가격(TP)

이전가격 규정 시행 지침인 Decree 제255/2026/ND-CP호("Decree 제255호")가 2026년 7월 1일부터 시행되며, Decree 제132/2020/ND-CP호와 제20/2025/ND-CP호를 대체합니다.

Decree 제255호는 기존 이전가격 체계를 대체로 유지하면서 다음과 같은 주요 변경 사항을 도입했습니다:

- **특수관계 기준 개정:** 특수관계 기준을 기업과 개인 간 차입 및 대여 거래까지 확대하는 한편, 기업의 소유나 경영에 관여하지 않는 일부 국가 전액 출자 채무관리기관에 대해서는 예외를 두었습니다.
- **문서화 면제 안전장치 확대:** 무형자산 관련 수익이나 비용이 없고 최소 이익률 요건을 충족하는 납세자의 매출 기준을 2,000억 동에서 5,000억 동으로 상향했습니다. '일상적 기능' 기준은 폐지되었습니다.
- **국가별 보고서(CbCR) 제출 기준 개정:** 최종 모회사의 연결 매출 기준을 현행 18조 동 대신 7억 5,000만 유로로 변경하고, 통지, 대리 제출, 제출 절차 및 기한에 관한 지침을 강화했습니다.
- **CbCR 통지 의무 신설:** 외국 최종 모회사(UPE) 또는 대리 모회사(SPE)가 CbCR을 제출하는 베트남 구성기업은 UPE 회계연도 마지막 날까지 관할 세무당국에 1회 통지해야 합니다. 통지 내용이 변경되는 경우 90일 이내에 다시 제출해야 합니다.
- **이전가격 데이터 출처 우선순위 명확화:** 공공 및 공식 데이터를 우선하고, 상업용 데이터베이스와 세무당국 데이터베이스가 뒤를 잇는 명확한 우선순위를 도입하는 한편, 기존 비교가능성 기준은 유지했습니다.
- **업종별 이익 지표 도입:** Decree 제255호는 최초로 세무당국이 업종, 지역 또는 납세자 그룹별 이익 지표를 공표할 수 있도록 하여 이전가격 준수와 정상가격 평가를 지원합니다.
- **세무 행정 체계 강화:** Decree 제255호는 리스크 기반 세무 관리, 세무조사 전 협의, 기관 간 데이터 공유, 납세자 준수 지원, 이전가격 감독에서 세무당국 데이터의 체계적 활용을 강조하여 이전가격 행정을 강화했습니다.

4. 부가가치세(VAT)

베트남의 VAT 제도는 2025년 7월 1일 시행된 2024년 부가가치세법과 Decree 제181/2025/ND-CP호, Circular 제69/2025/TT-BTC호에 따라 규율됩니다.

VAT는 원칙적으로 베트남에서 소비되는 재화와 용역에 적용되며, 공급은 면세, 0%, 5%, 10%의 네 가지로 구분됩니다. 매입세액 공제 방식이 VAT 납부세액 계산의 주요 방식으로 유지되며, 기업은 정해진 요건과 증빙 서류를 갖춘 경우 매입 VAT를 매출 VAT에서 공제할 수 있습니다.

새로운 VAT 정책의 주요 변경 사항:

- **수출 VAT 제도 강화:** 수출에 대한 0% VAT 세율 적용 요건이 강화되어 '수출 생산 활동에 직접 소비'되는지 여부와 증빙 서류 요건을 중시합니다.
- **매입 VAT 공제 요건 강화:** VAT 공제를 위한 비현금 결제 기준이 500만 동(VAT 포함)으로 하향되었으며, 주식·채권을 통한 결제 및 일부 직원 대리 지급 정산 등 추가 적격 결제 방식이 공식 인정되었습니다.
- **VAT 환급 대상 확대:** 일부 5% 세율 적용 활동과 특정 수출 사업 모델에 대해서도 추가 환급 제도가 마련되었습니다.
- **디지털 및 국경 간 거래 규정 확대:** 새로운 체계는 해외 전자상거래 플랫폼, 해외 보세창고를 통한 수출 및 디지털 콘텐츠 수출에 대한 VAT 처리와 환급 요건에 관해 보다 상세한 지침을 제공합니다.
- **디지털 경제 과세 확대:** 새로운 VAT 체계는 해외 서비스 제공자가 베트남 이용자에게 제공하는 디지털 서비스 및 디지털 플랫폼을 통한 서비스가 원칙적으로 10%의 표준 세율 적용 대상임을 명확히 했으며, 이는 국경 간 전자상거래와 디지털 비즈니스 모델에 대한 과세를 강화하려는 베트남의 지속적인 노력을 반영합니다.
- **한시적 VAT 경기 부양 조치:** 통상 10% 세율이 적용되는 대부분의 재화와 용역에 대해 2026년 12월 31일까지 2%p의 VAT 인하가 계속 적용됩니다.

5. 개인소득세(PIT)

개인소득세법 제109/2025/QH15호와 Decree 제253/2026/ND-CP호로 도입된 최근의 개인소득세 개혁은 거주자 및 비거주자 개인의 근로, 사업 및 기타 소득 과세를 현대화하는 중요한 진전입니다. 이번 개혁은 고숙련 전문 인력 유치, 혁신 및 디지털 전환 촉진, 개인 납세자의 세부담 완화라는 정부의 폭넓은 목표를 뒷받침합니다.

조세 (3/5)

5. 개인소득세(PIT) (계속)

급여 및 임금 소득

주요 변경 사항은 다음과 같습니다:

- **누진세율 구간 간소화:** 7개 구간에서 5개 구간으로 축소하고 최고 한계세율 35%는 유지하는 한편, 각 구간의 과세표준 기준을 상향했습니다.
- **비과세 소득 확대:**
  - 노동법에 따른 야간 근무, 초과 근무 및 미사용 연차휴가에 대해 지급되는 급여 및 임금
  - 퇴직 수당 및 실직 수당: 법정 수준을 초과하는 부분도 사내 규정, 근로계약 또는 단체협약에 명확히 규정된 경우 비과세
  - 비과세 임의 연금·퇴직보험 및 생명보험료 한도 상향(월 최대 300만 동)
  - 사용자 제공 주택과 직원 전보, 순환 근무 및 출장 관련 지급액에 대한 비과세 범위 확대. 비과세 혜택을 받으려면 일정 요건과 필요한 증빙 서류를 충족·유지해야 합니다.
- **과학기술, 첨단기술 및 혁신 분야 세제 혜택 강화:**
  - 적격 개인 납세자의 과학기술 과제 및 혁신 활동 소득에 대한 개인소득세 면제
  - 적격 고급 디지털 기술 산업 인력 및 첨단기술 인력에 대한 5년간 개인소득세 면제
- **직원 지분 보상 과세 개정:**
  - 주식 보상 및 ESOP에 대한 개인소득세 처리를 공식적으로 명확히 하여, 해당 주식에 대한 개인소득세는 부여 또는 가득 시점이 아닌 양도 시점에 발생합니다.
  - 양도 시 근로소득과 증권 양도 소득 모두에 대해 개인소득세가 부과됩니다. 증권회사 또는 수탁은행이 관련 소득에 대한 개인소득세를 원천징수할 책임이 있습니다. 해당되는 경우 개인은 근로소득에 대해 연말 정산을 해야 합니다.
- **추가 공제 및 가족 지원 조치:**
  - 부양가족 인정 요건을 확대하고 부양가족 등록 절차를 간소화했습니다. 부양가족 등록은 해당 과세연도 12월 31일까지 완료해야 합니다. 일부 부양가족 인정을 위한 월평균 소득 기준은 300만 동으로 상향되었습니다.
  - 납세자 및 부양가족이 지출한 적격 교육·훈련비와 국내 의료비에 대해 정해진 한도 내에서 신규 세액 공제가 도입되었습니다. 이러한 공제를 받으려면 근로자가 개인 확정신고서를 제출해야 합니다.
  - 보충 연금보험, 임의 퇴직보험 및 생명보험 납입액에 대한 합산 공제 한도는 월 300만 동입니다.
- **원천징수 의무:**
  - 근로계약이 없거나 3개월 미만 근로계약을 체결한 거주자 개인에게 지급하는 금액에 대한 10% 개인소득세 원천징수 기준이 건당 200만 동에서 500만 동으로 상향되었습니다. 이 규정은 고용 종료 후 지급액에도 적용됩니다.
  - 해외 법인이 먼저 지급한 후 베트남 법인에 재청구되거나 베트남 법인이 상환하는 외국인 근로자 인건비에 대해 베트남 법인의 원천징수 의무가 공식적으로 도입되었습니다.

기타 소득

주요 변경 사항은 다음과 같습니다:

- **과세 대상 소득 확대**
  - 전자상거래 사업 활동 및 디지털 플랫폼 기반 사업 소득
  - 디지털 자산 및 금괴 양도 소득
  - 경품 당첨, 로열티, 프랜차이즈, 상속, 증여 소득의 과세 기준을 1,000만 동에서 2,000만 동으로 상향
- **기타 인센티브:**
  - 보충 퇴직보험 기금 및 임의 퇴직 기금이 지급하는 소득에 대한 비과세
  - 법인세 의무를 완전히 이행한 후 개인기업 및 1인 유한책임회사 소유주인 개인의 소득에 대한 비과세
  - 최소 2년 이상 보유한 개방형 펀드 증서에 대한 비과세
  - 증권투자펀드 및 부동산투자펀드 투자 수익에 대한 50% 감면

6. 외국계약자세(FCT)

베트남의 외국계약자세 제도는 베트남에 현지 법인을 설립하지 않고 재화, 용역, 로열티, 이자, 디지털 서비스 및 기타 국경 간 거래를 통해 베트남 원천소득을 얻는 외국 법인과 개인에게 적용됩니다. FCT는 일반적으로 원천징수 방식으로 부과되며, 수취인과 거래의 성격에 따라 VAT 부분과 법인세 또는 개인소득세 부분으로 구성됩니다.

최근 입법 및 행정 동향은 디지털 경제 과세 강화, 신고 절차 현대화, 베트남 시장에서 활동하는 외국계약자 및 해외 서비스 제공자에 대한 세무 처리 명확화에 중점을 두고 있습니다.

외국 법인에 적용되는 새로운 VAT 및 법인세 정책의 주요 변경 사항:

- **FCT 신고 방식 변경:** 베트남에 고정사업장(PE)이 있거나 베트남 세법상 거주자인 외국계약자는 Circular 제103/2014/TT-BTC호에 따라 혼합 방식으로 FCT를 신고합니다. 2026년 3월 12일 이전에 체결된 계약의 경우 법인세 의무는 계약 체결일 당시 시행 규정에 따라 계속 결정됩니다. 2026년 3월 12일부터는 혼합 방식이 폐지되며, 적격 외국 법인은 공제 방식을 채택하고 관련 세무 및 회계 규정을 준수해야 합니다.

조세 (4/5)

7. 특별소비세(SST)

특별소비세는 일부 재화와 용역에 대해 생산, 용역 제공 또는 수입 단계에서 부과됩니다. 수출품은 특별소비세가 면제됩니다. 특별소비세 과세 대상 수입품은 해외로부터의 수입 시와 국내 시장 판매 시 모두 특별소비세가 부과됩니다.

새로운 특별소비세법 제66/2025/QH15호(2026년 1월 1일 시행)는 다음과 같은 주요 변경 사항을 도입했습니다:

- **가당 음료에 대한 특별소비세 도입:** 해당 베트남 국가표준에 해당하고 100ml당 당 함량이 5g을 초과하는 음료는 2027년 1월 1일부터 8%, 2028년 1월 1일부터 10%의 특별소비세가 부과됩니다.
- **주류 및 맥주 특별소비세율의 단계적 인상:** 알코올 도수 20% 이상 주류의 세율은 2026년 65%이며 매년 5%p씩 인상되어 2031년 90%에 이릅니다. 알코올 도수 20% 미만 주류의 세율은 2026년 35%이며 매년 인상되어 2031년 60%가 됩니다. 맥주는 도수 20% 이상 주류와 동일한 로드맵이 적용되어 2026년 65%에서 2031년 90%로 인상됩니다.
- **담배 제품에 대한 혼합 과세 방식 도입:** 담배 제품은 기존 75%의 종가세율이 유지되며, 2027년부터 2031년까지 새로운 종량세가 단계적으로 도입됩니다. 궐련의 종량세는 2027년 갑당 2,000동에서 2031년 갑당 10,000동으로, 시가는 개비당 20,000동에서 100,000동으로, 각초·파이프 담배 및 기타 형태는 같은 기간 100g 또는 100ml당 20,000동에서 100,000동으로 인상됩니다.
- **배터리 전기차에 대한 특별소비세 우대:** 배터리 전기차는 차종과 좌석 수에 따라 차등화된 우대 특별소비세율을 계속 적용받으며, 이는 동급 내연기관 차량에 적용되는 세율보다 상당히 낮습니다.
- **에어컨 특별소비세 적용 범위 확대:** 냉방 능력 24,000BTU 초과 90,000BTU 이하 에어컨은 제조사가 운송수단 전용으로 설계한 제품을 제외하고 10%의 특별소비세가 부과됩니다. 별도로 판매되거나 수입되는 실외기 및 실내기도 완제 에어컨 시스템의 구성품으로서 계속 특별소비세 과세 대상입니다.

8. 글로벌 최저한세(GMT)

GMT 규정을 도입한 2023년 11월 29일 Resolution 제107/2023/QH15호에 이어, 정부는 2025년 8월 29일 GMT 규정 시행을 위한 Decree 제236/2025/ND-CP호를 공식 공포했으며, 이는 2025년 10월 15일부터 시행됩니다.

주요 내용은 다음과 같습니다:

- 대형 다국적기업(MNE)은 각 사업 관할권의 이익에 대해 최소 15%의 법인세를 납부해야 합니다.
- 적용 대상 기업은 직전 4개 회계연도 중 최소 2개 연도의 연결 매출이 7억 5,000만 유로 이상인 다국적기업 그룹에 속한 베트남 납세자입니다.
- 관할권의 유효세율(ETR)이 15% 미만인 경우 베트남에서 추가세액이 부과됩니다. 2026 회계연도까지 한시적 CbCR 적용 면제(safe harbor) 테스트를 이용할 수 있습니다.
- 주요 신고 및 납부 기한:
  - 적격 국내 최저한세(QDMTT): 회계연도 종료 후 12개월 이내
  - 소득산입규칙(IIR): 회계연도 종료 후 15개월 이내(2024 회계연도는 18개월로 연장)

9. 수출입 관세(IED)

베트남으로 수입되는 물품은 관련 규정에 따라 별도로 면제되지 않는 한 원칙적으로 수입관세와 수입 VAT가 부과됩니다. 수입관세율은 물품의 성격, HS 코드 및 원산지에 따라 다르며, 일반세율, 특혜세율, 특별특혜세율의 세 가지가 적용됩니다. 적용 세율은 물품의 HS 분류와 원산지, 관련 관세율표, 정해진 요건 충족 여부에 따라 결정됩니다.

- 특별특혜 수입관세율은 베트남과 관련 무역협정을 체결한 국가 또는 지역을 원산지로 하는 물품에 적용될 수 있으며, 해당 물품이 원산지 규정 및 기타 요건을 충족하고 관련 협정과 베트남 규정에 따른 유효한 원산지 증빙을 갖추어야 합니다.
- 면제:
  - 수출용 제조를 위해 수입한 원자재, 소모품 및 부품은 베트남 관세 규정에 따른 세관 관리 및 정산/보고 요건을 준수하는 경우 수입관세가 부과되지 않을 수 있습니다.
  - 투자 인센티브 대상 투자 프로젝트의 고정자산 형성을 위해 수입한 일부 물품은 수입관세가 면제될 수 있습니다.
- 수출관세: 대부분의 수출품은 관세가 없습니다. 수출관세는 원칙적으로 일부 천연자원, 광물, 원자재, 스크랩 및 해당 수출관세율표에 명시된 기타 물품에 적용됩니다.
- 통관 후 감사 및 사후 검사는 베트남 세관 당국이 계속 중점을 두는 분야입니다. 따라서 기업은 세관 신고, 관세 면제 신청 및 원산지 판정을 입증할 수 있는 적절한 시스템과 서류를 갖추어야 합니다.

10. 재산세

베트남의 재산세는 '토지사용료' 또는 '토지 임대료' 형태로 부과됩니다. 투자 프로젝트를 위해 토지가 필요한 외국인 투자자는 토지 관리 당국에 토지 배정을 신청하여 토지사용료를 납부하거나, 임차를 신청하여 토지 임대료를 납부할 수 있습니다.

토지 임대료율 및 토지 사용 관련 의무는 2024년 토지법, 후속 개정안 및 시행 규정에 따라 입지, 토지 사용 목적, 인프라 여건, 관련 성 규정 등을 기준으로 결정됩니다. 최근 Resolution 제254/2025/QH15호와 Decree 제50/2026/ND-CP호가 이를 보완하여, 토지사용료, 토지 임대료 납부, 토지 인센티브 제도 등 토지 관련 규정 시행상의 실무적 어려움을 해소하기 위한 다양한 제도와 정책을 도입했습니다.

조세 (5/5)

11. 천연자원세

천연자원세(로열티세)는 석유, 광물 자원, 임산물, 수산물, 천연수 등 베트남 천연자원의 개발에 부과됩니다. 세율은 천연자원의 구체적인 분류에 따라 다르며, 단위당 정해진 과세 가액에 생산량을 곱하여 적용됩니다.

12. 환경보호세(EPT)

베트남은 2012년 1월 1일부터 환경에 피해를 줄 수 있는 물품에 과세하는 환경보호세를 도입했습니다. 환경보호세는 석유, 석탄, 비닐봉지, 제한 화학물질 등 일부 물품의 생산 및 수입에 적용됩니다.

연료비 상승의 영향을 완화하기 위한 정부 조치의 일환으로, 휘발유(에탄올 제외), 경유, 등유, 중유 및 항공유에 대한 환경보호세가 2026년 4월부터 9월까지 리터당 0동으로 인하되었습니다.

13. 이중과세방지협정

베트남은 80개 이상의 국가 및 지역과 이중과세방지협정(DTA)을 체결하여 각국 과세당국과 협력하여 각자의 세법을 집행하고 있습니다. 적격 납세자는 DTA 서류를 세무당국에 제출하여 검토 및 승인을 받아야 하며, 승인 절차는 이론상 서류 접수일로부터 30~45일이 소요됩니다.

2022년 베트남은 세원잠식 및 소득이전 방지를 위한 BEPS 조치 이행을 위해 다자간협약(MLI)에 서명했습니다. 이에 따라 베트남이 MLI 입장을 채택하기로 한 기존 DTA의 일부 조항이 변경됩니다. MLI는 2023년 9월 1일 베트남에서 발효되었습니다.

2026년 7월 1일 재무부는 Circular 제95/2026/TT-BTC호를 공포하여 베트남의 DTA, 상호합의절차("MAP"), 사전가격승인("APA") 적용에 관한 통합 지침 체계를 도입했습니다. 이 Circular은 조약 혜택 신청, MAP를 통한 국경 간 조세 분쟁 해결, APA를 통한 이전가격 사전 확실성 확보에 관한 상세 지침을 제공합니다. 행정 절차와 서류 요건을 명확히 하는 것 외에도, Circular 제95호는 베트남의 조약 적용 관행을 국제 조세 기준에 더욱 부합시키고 이중 비과세 방지 등 조세회피 방지 원칙을 강화합니다.

Circular 제95호는 공포일부터 시행되며, Circular 제205/2013/TT-BTC호를 대체합니다.

전문가 소개



Hoang Thuy Duong
파트너, 세무 총괄



Nguyen Ngoc Thai
파트너, 세무 신고 및 테크놀로지 총괄

베트남 FDI 기업에 영향을 미치는 주요 법률 및 세무 동향

규정	공포일 / 시행일	주요 변경 사항	FDI 기업에 대한 시사점
2025년 법인세법 (법률 제67/2025/QH15호)	2025년 6월 / 2025년 10월	세제 혜택, 외국 법인 과세, 디지털 경제 거래, 글로벌 최저한세(GMT) 원칙 시행 등을 포함한 법인세 제도의 전면 개편	다국적 그룹은 투자 구조, 세제 혜택 전략, 필라 2가 기존 세제 혜택의 실효성에 미치는 영향을 재검토해야 합니다.
법인세법 Decree 제320/2025/ND-CP호	2025년 12월 / 2025 회계연도부터 적용	세제 혜택, 과세 소득, 손금, 확장 투자 프로젝트, 외국 기업, 과학기술 기금에 관한 상세 지침 제공	세제 혜택 신청 요건과 증빙 서류를 명확히 하여, 현재 법인세 혜택을 받고 있는 FDI 프로젝트에 직접적인 영향을 미칩니다.
Circular 제20/2026/TT-BTC호	2026년 3월	세제 혜택 서류, 외국계약자세(FCT), 확장 투자 프로젝트 등 법인세법 및 Decree 제320호에 관한 상세 지침	국경 간 거래, 해외 지급, 베트남 내 사업 확장을 하는 FDI 기업에 상당한 영향을 미칩니다.
2025년 투자법 (법률 제143/2025/QH15호)	2025년 12월 / 2026년 3월	투자 절차를 간소화하고 보다 투명한 법적 환경을 보장하며 행정 장벽을 낮춥니다. 또한 전략 분야에 대한 우대 제도를 도입하고, 투자 사후 감독에 중점을 둡니다.	외국인 투자자의 시장 진입 기간을 단축하고 유연성을 높이는 한편, 투자 후 컴플라이언스 강화를 요구합니다.
기업법 개정 (법률 제76/2025/QH15호)	2025년 7월	실질 소유자 투명성을 강화하고 명의 주주 약정을 금지합니다.	FDI 기업은 컴플라이언스 확보를 위해 소유 구조, 자금 조달 약정 및 지배권을 검토해야 합니다.
개인정보보호법 (법률 제91/2025/QH15호)	2025년 6월 / 2026년 1월	개인정보의 수집, 처리, 저장, 이전 및 보호를 규율하는 베트남 최초의 포괄적 법률	다국적 기업은 데이터 거버넌스를 강화하고, 국경 간 데이터 이전을 평가하며, 컴플라이언스 체계를 구축해야 합니다.
데이터법 (법률 제60/2024/QH15호)	2024년 11월 / 2025년 7월	데이터를 전략적 경제 자원으로 인정하고, 데이터 관리, 공유 및 활용에 관한 법적 체계를 수립합니다.	AI, 클라우드 컴퓨팅, 핀테크, 데이터센터, 디지털 플랫폼 투자의 법적 확실성을 높입니다.
디지털기술산업법 (법률 제71/2025/QH15호)	2025년 6월 / 2026년 1월	AI, 반도체, 디지털 플랫폼, 데이터센터 및 디지털 기술 산업 전반에 대한 전용 규제 체계를 도입합니다.	첨단기술 FDI 프로젝트에 대한 베트남의 매력도를 높이고, AI, 클라우드, 반도체, 디지털 인프라 투자를 위한 새로운 지원 제도를 마련합니다.
이전가격에 관한 Decree 제255/2026/ND-CP호	2026년 7월	OECD 기준에 맞춰 이전가격 규정, 국가별 보고서(CbCR), 리스크 기반 세무 행정을 개정합니다.	이전가격 문서화, 조세 투명성, 국경 간 보고와 관련하여 다국적 그룹의 컴플라이언스 요건이 강화됩니다.
Circular 제95/2026/TT-BTC호 (DTA, APA 및 MAP)	2026	이중과세방지협정(DTA), 사전가격승인(APA), 상호합의절차(MAP), CbCR 의무에 관한 지침을 제공합니다.	다국적 기업의 이전가격 분쟁과 국제 조세 리스크를 줄이기 위한 추가 수단을 제공합니다.
세무 행정에 관한 Decree 제252/2026/ND-CP호	2026	데이터 기반 세무 행정, 전자세금계산서 통제, 세무 신고 대사, 리스크 기반 세무조사를 강화합니다.	FDI 기업은 높아지는 조세 투명성 요건을 충족하기 위해 ERP, 회계 시스템 및 내부통제를 강화해야 합니다.

출처: 베트남 정부

향후 10년에 대비하는 무역 기능 구축

베트남을 통해 교역하는 기업에게 관세를 컴플라이언스 비용에서 수익성, 회복력, 시장 접근성의 원천으로 전환합니다.

세무 및 법률 서비스 – 통합 국제조세

110+

무역·관세, 이전가격, 국제조세를 아우르는 KPMG 베트남 통합 세무 부문의 전문가

1개 팀

분쟁 해결 전문가의 직접 지원 아래 무역·관세, 세무, 이전가격, 법률, 공급망 자문가가 협업

140+

국경 간 원산지, 품목분류, 과세가격 사안을 지원하는 KPMG 글로벌 네트워크 내 국가 및 지역

왜 지금인가: 무역·관세 환경의 4대 변화

베트남의 글로벌 가치사슬 편입은 확대되는 자유무역협정 네트워크를 기반으로 이루어졌습니다. 이러한 통합은 이제 기업들을 관세 변동성, 원산지 심사 강화, 이에 대응해 끊임없이 개편되는 관세 제도에 노출시키고 있습니다.

관세 불확실성

미국의 관세 정책 변화는 '베트남산' 제품의 경제성을 하루아침에 바꿔 놓습니다. 수출기업에는 사후 대응이 아닌 시나리오 계획이 필요합니다.

정밀 심사 대상이 된 원산지

CPTPP, EVFTA, RCEP 등에 따른 FTA 혜택은 원산지 규정 충족 여부에 달려 있으며, 양측 당국은 이를 적극적으로 검증하고 있습니다.

지속적인 규제 개혁

관세 규정과 보고 요건은 빠르게 변화하고 해석의 여지가 있어 불확실성과 리스크를 초래합니다.

공급망 재편

베트남으로의 또는 베트남을 경유하는 생산 거점 이동은 과세가격, 이전가격, 추적성 문제를 제기하며, 이는 함께 해결되어야 합니다.

지원 대상

제조업체 및 수출기업

관세, FTA 활용, 연말 정산을 최적화하려는 수출가공 및 제조 기업

베트남에 진출 또는 확장하는 다국적 기업

베트남에 생산 거점을 설립, 재편 또는 이전하는 투자자

수입업체, 유통업체 및 소매업체

대규모 품목(SKU)의 품목분류, 과세가격 및 인허가를 관리하는 기업

물류 및 보세 운영사

규정에 부합하는 절차를 설계하는 창고, 보세 및 자유무역지대 운영사

딜 팀 및 투자자

M&A 실사에서 관세 리스크의 정량화가 필요한 매수자 및 매도자

글로벌 시장으로 진출하는 베트남 그룹

해외 성장을 위해 무역 기능을 구축하는 국내 선도 기업

투자와 교역 여정의 모든 단계를 지원

계획 | 거점 구조 설계
투자 결정 전 가치사슬, 조달 및 FTA 전략 수립

설립 | 올바른 진출
품목분류, 과세가격, 관세 제도 및 시장 진출 가이드

운영 | 컴플라이언스 유지
일상적 자문, 정기 점검 및 연말 정산

대응 | 분쟁 해결
당국과의 감사, 이의신청 및 사전 심사 대응

1. 진입, 전략 및 혁신

시장 진입 계획
베트남 진출 또는 사업 확대 기업을 대상으로 수출입 구조, 통관 절차, 관세·세금 영향, 인허가, 인센티브 및 특별 관세제도 등 무역·관세 요건을 자문하고, 운영모델 최적화와 관세 리스크 완화를 위한 실무적 방안을 제시합니다.

가치사슬 관리 및 공급망 재편
글로벌 가치사슬, 소싱, 제조, 유통 및 국경 간 거래 흐름을 평가·최적화하여 관세 비용을 절감하고 FTA 활용도를 높이며 공급망 효율성과 회복탄력성을 강화하고 무역 규제 준수 리스크를 관리합니다.

글로벌 무역 기술 혁신
글로벌 전문가 및 파트너와 협업하여 무역관리 시스템을 최적화하고 첨단 도구를 활용함으로써 업무 속도와 가시성을 높이고 프로세스를 간소화하며 규제 준수를 강화합니다.

2. 관세 및 무역 최적화

품목분류 및 관세 엔지니어링
HS 체계에 따라 제품을 정확히 분류하고 제품 설계, 구성, 기능, 소싱 및 수입 방식을 평가하여 관세 엔지니어링을 통한 지속 가능한 관세 절감 기회를 도출합니다.

FTA 평가 및 계획
공급망 전반에서 특혜관세와 원산지 규정을 평가해 활용 가능한 FTA 혜택과 관세 절감 기회를 파악하고, 원산지 문서 및 추적성 요건을 관리하면서 소싱·제조·공급망 전략을 수립합니다.

과세가격 계획 및 방어
특수관계자 가격, 로열티, 무상공급물품, 이전가격 조정 및 기타 과세 요소를 평가하고 방어 가능한 과세가격 산정 방법과 증빙 문서를 구축하여 과세가격 리스크를 관리하고 수입관세 부담을 최적화합니다.

3. 무역 운영 및 거버넌스

무역·관세 SOP 개발
품목분류, 과세가격, 원산지 및 FTA 관리, 수출입 절차, 관세 면제, 보고, 기록 보관 및 내부통제를 포괄하도록 무역·관세 요건을 실무 프로세스로 전환하는 SOP를 개발·고도화합니다.

무역·관세 상시 및 수시 자문
일상적 기술 문의, 신규 사업구조, 규제 변화 및 예상치 못한 관세 이슈에 대해 무역·관세 전문가의 유연한 지원을 제공하고, 신속하고 실무적인 자문으로 의사결정과 규제 준수 리스크 관리를 지원합니다.

4. 관세 규제 준수

연말 관세 결산 지원
연말 관세 결산 및 재고조정을 작성·검토하고, 수입·수출·생산·재고·원재료 사용 데이터의 일관성을 점검하여 제출 전 차이를 식별하고 증빙 문서를 강화합니다.

관세 규제 준수 검토 및 실사
품목분류, 과세가격, 원산지, 관세 면제, 통관 절차, 문서화 및 내부통제 전반의 관세 준수 체계를 평가합니다. M&A 목적의 관세 실사를 통해 과거 잠재 노출, 거래 관련 리스크 및 개선 필요 영역도 파악합니다.

5. 사전심사 및 분쟁 대응

관세 사전심사 서비스
기술적 입장을 평가하고 분석 및 증빙 문서를 준비하여 관세당국과의 사전심사 신청 및 협의를 지원합니다. 품목분류, 과세가격 및 원산지 관련 신청을 지원해 보다 예측 가능하고 방어 가능한 관세 처리를 구축합니다.

통관 후 심사 및 분쟁 해결
잠재 노출을 평가하고 방어 전략을 수립하며 관세당국과의 대응을 지원하여 통관 후 심사를 준비·관리합니다. 분쟁 발생 시 기술 분석과 전략적 지원을 통해 지적사항에 대응하고 실질적인 해결을 추진합니다.

글로벌 네트워크가 뒷받침하는 전문 서비스 조직

KPMG 베트남은 현지 및 국제 경험과 탄탄한 실적을 갖춘 전문가로 구성된 국내 최대 규모의 무역·관세 자문 조직 중 하나를 운영하고 있습니다. 이 조직은 무역·관세, 이전가격, 국제조세를 하나의 팀으로 통합한 베트남 유일의 서비스인 통합 국제조세(Integrated International Tax) 부문에 속해 있습니다.

KPMG의 자문가들은 조세 분쟁 해결 팀과 긴밀히 협력하며, 이들의 경험과 당국과의 업무 관계는 분쟁 발생 시 고객의 입장을 보호하는 데 기여합니다.

왜 KPMG인가

글로벌 네트워크

모든 산업과 지역에 걸친 전문가들이 복잡하고 변화하는 환경에 대응하고 성공을 위한 로드맵을 수립하도록 지원합니다.

테크놀로지

KPMG Digital Gateway는 데이터 관리를 신속화하고 효율성을 높이며 무역 기능 전반의 컴플라이언스를 강화하는 도구를 제공합니다.

폭넓은 전문성

품목분류, 원산지, 과세가격, 특별 제도 전반의 실무 경험을 바탕으로 베트남 주요 기업의 컴플라이언스를 보장합니다.

종합적인 지원

조사 및 세관 심사의 모든 단계에서 숙련된 지원과 함께 실제 사업 운영 방식에 맞춘 실질적인 솔루션을 제공합니다.

가치 중심 서비스

고객이 KPMG 서비스에 대한 투자로 최대의 가치를 얻을 수 있도록 경쟁력 있는 보수 체계를 갖추고 있습니다.

통합된 관점

관세, 이전가격, 국제조세 자문이 서로 일관되도록 하여, 한 분야의 해결책이 다른 분야의 리스크로 이어지지 않도록 합니다.

문의 시점: 조기 상담이 그 이상의 가치를 제공하는 상황

- 통관 후 감사 또는 세관 검사 통지를 받은 경우
- 물품이 특혜 원산지 요건을 충족하는지 확신하기 어려운 경우
- 이전가격 조정이 신고된 관세 과세가격에 영향을 미칠 수 있는 경우
- 품목분류 분쟁으로 관세 또는 과태료 리스크가 발생하는 경우
- 관세 변화가 수출 가격 또는 조달 결정에 영향을 미치는 경우
- 연말 관세 정산에서 재고 또는 원자재 차이가 확인된 경우
- 생산 거점을 이전하거나 추가하면서 적절한 관세 제도 선택이 필요한 경우
- ERP 또는 무역 시스템이 당국이 요구하는 증빙을 산출하지 못하는 경우

전문가 소개



Nhan Huynh
파트너, 글로벌 무역·관세 자문 및 가치사슬 관리 총괄



Nguyen Thu Huong
파트너, 조세 분쟁 해결 총괄



Nguyen Nhat Linh
디렉터, 글로벌 무역·관세 자문



Vuong Quang Thuan
디렉터, 글로벌 무역·관세 자문

세무 부문 수상

올해의 이전가격 자문사

ITR ASIA-PACIFIC TAX AWARDS 2024

KPMG 베트남은 **ITR** Asia-Pacific Tax Awards 2024에서 '베트남 올해의 이전가격 자문사'로 선정되었습니다. KPMG 베트남은 8년 연속 이 상을 수상하며, 고객에게 전문적인 세무 자문 서비스를 제공하는 전문가 팀의 변함없는 노력을 입증했습니다.



세계 조세 순위 Tier 1

KPMG 베트남은 International Tax Review(ITR)로부터 **베트남 세무 서비스 전 부문에서 Tier 1**으로 선정되었습니다. 이는 관세, 일반 법인세, 이전가격의 세 가지 주요 부문에서 KPMG의 지속적인 탁월함을 보여줍니다.

법률 부문 수상

Vietnam Law Firm Awards

ASIA BUSINESS LAW JOURNAL
Award Winning Law Firm
2026
LAW ASIA

KPMG Law 베트남은 Asia Business Law Journal이 주관한 2026 Vietnam Law Firm Awards에서 **7개 부문**을 수상했습니다:

컴플라이언스 및 기업 지배구조, 데이터 컴플라이언스 및 사이버보안, 인바운드 투자, 일본 업무, 도산 및 구조조정, 구조화 금융 및 유동화, 조세



The Legal 500 순위

KPMG Law 베트남은 The Legal 500 순위에서 6개 업무 분야에 선정되어, 주요 규제 사안 전반에 걸친 법률 역량과 고객의 신뢰를 다시 한번 확인했습니다:

은행 및 금융, 조세, 기업 및 M&A, 기술·미디어·통신, 데이터 보호, 부동산 및 건설

은행 및 외환 관리

1. 투자자본계정

주요 규제 동향

2026년 8월 18일 시행된 Circular 제83/2026/TT-NHNN호는 외국인 투자자본계정에 관한 새로운 체계를 도입하여, 기존 DICA/IICA 기반 방식을 대체하고 외환 관리를 베트남의 개정 투자 제도에 맞추었습니다.

- 기존의 직접투자자본계정(DICA)과 간접투자자본계정(IICA) 구분은 새로운 투자법에 부합하는 보다 포괄적인 투자자본계정 체계로 정비·대체되었습니다.
- 외국인 투자자는 기존의 직접·간접 투자 구분에만 의존하지 말고, 대상 법인의 투자 구조와 지분 구성에 따라 계좌 개설 요건을 검토해야 합니다.
- 외국인 투자자는 원칙적으로 투자 관련 자본 흐름을 위해 베트남 내 인가 은행에 지정된 투자자본계정을 사용해야 합니다.
- 이 계좌는 출자, 자본 이전, 외화차입 거래(해당 시), 투자 수익 및 이익 송금에 사용됩니다.

2. 외환 관리

베트남은 관리 외환 제도를 운영하고 있습니다. 외화 거래는 원칙적으로 베트남 중앙은행(SBV)이 인가한 신용기관 또는 기타 금융기관을 통해 이루어져야 합니다.

베트남 동(VND)은 자유태환 통화가 아니며, 법률이 달리 허용하지 않는 한 베트남 내 대부분의 금전 거래는 VND로 이루어져야 합니다.

외국인 투자자는 관련 규정과 증빙 서류 요건을 준수하는 조건으로 인가 은행을 통해 외화를 매입하고, 자본 거래, 외화차입금 상환, 이익 송금 등 정당한 목적으로 해외에 송금할 수 있습니다.

3. 투자 자금 조달

외국인 투자 기업은 다음을 통해 투자 활동 자금을 조달할 수 있습니다:

- 투자자의 출자 자본
- 국내 자금 조달
- 베트남의 외화차입 규정에 따라 조달한 외화차입금

투자 활동과 관련된 국경 간 자본 이동은 SBV가 관할하는 베트남의 은행 및 외환 규정을 계속 적용받습니다.

4. 자본 및 이익 본국 송금

베트남은 외국인 투자자가 관련 재무 및 세무 의무를 이행한 후 적법한 이익, 투자 자본 및 기타 정당한 투자 수익을 해외로 송금하는 것을 허용합니다.

이익 송금은 원칙적으로 다음의 경우에 허용됩니다:

- 회계연도 종료 및 법정 요건 충족 후 연 1회, 또는
- 투자 프로젝트의 종료, 청산 또는 양도 시

투자자는 송금 전 관련 통지, 세무 및 외환 절차를 준수해야 합니다.

전문가 소개



Nguyen Mai Phuong
파트너, KPMG Law

회계 및 보고 (1/2)

1. 회계 요건

베트남 회계제도, 베트남 회계기준(VAS), 2015년 회계법 및 2024년 회계법 개정(관련 법률)

외국인 출자 기업, 사업협력계약의 외국 당사자, 베트남에 거주 기반을 둔 외국계약자(통칭 "FIE")는 베트남 회계기준, 기업용 베트남 회계제도 및 그 해석 지침을 채택해야 합니다.

기업용 베트남 회계제도는 재무부가 장부 작성 매뉴얼 형태로 발행하며, 표준 계정과목표, 재무제표 양식, 회계장부 및 증빙 양식, 계정별 복식부기 분개에 관한 상세 지침을 제공합니다.

2025년 10월 27일 재무부는 Circular 제200/2014/TT-BTC호의 일부 시행상 문제를 해결하고 일부 분야에서 VAS를 IFRS에 근접시킨 Circular 제99/2025/TT-BTC호를 공식 발표했으며, 이는 베트남 회계 체계의 주목할 만한 이정표입니다. 이 Circular은 2026년 1월 1일부터 시행되며, 2026년 1월 1일 이후 개시하는 회계연도부터 적용됩니다.

현재 VAS 및 관련 법률의 일반 요건은 다음과 같습니다:

언어: 베트남에서 재무제표에 외국어를 사용하는 경우 베트남어와 외국어를 병기해야 합니다. 외국어로 작성된 회계 서류는 관할 당국의 요청이 있는 경우 베트남어로 번역해야 합니다.

통화: VND가 회계의 기본 통화 단위입니다. 외국인 투자 기업(FIE)은 일정 요건을 충족하는 경우 '외화'를 회계 기록의 통화 단위로 사용할 수 있습니다. 다만 이 경우 현지 당국에 제출하는 재무제표는 VND로 환산하고 감사를 받아야 합니다.

숫자 표기: 모회사에 재무제표를 제출해야 하거나 모회사와 동일한 관리 소프트웨어를 사용하는 기업 및 외국 기업 지점은 쉼표(,)를 자릿수 구분 기호로, 마침표(.)를 소수점 기호로 사용할 수 있습니다. 다만 세무당국, 통계당국 및 정부 기관에 제출하는 재무제표에는 마침표(.)를 자릿수 구분 기호로, 쉼표(,)를 소수점 기호로 사용해야 합니다.

양식: Circular 제99/2025/TT-BTC호에 규정된 재무제표 양식을 준수해야 합니다. 사업 운영의 성격과 관리 요건에 맞추기 위해 필요한 경우, 기업은 이행 근거가 되는 내부 회계 규정이 마련되어 있고 추가 내용을 재무제표 주석에 공시하는 조건으로 재무제표에 보충 항목을 추가할 수 있습니다. 일반 기업용 VAS 외에도 신용기관, 보험회사, 증권회사, 펀드 운용사, 투자펀드 등을 위한 업종별 VAS가 있습니다.

2. 회계연도

베트남 FIE의 회계연도는 통상 1월 1일부터 12월 31일까지 12개월입니다. 특수한 사업 특성을 가진 FIE는 양력 분기의 첫날에 시작하여 다음 연도 직전 분기의 마지막 날에 끝나는 자체 12개월 회계연도를 채택할 수 있으며, 이 경우 관할 세무당국에 통지해야 합니다.

첫 회계연도 또는 마지막 회계연도가 연속 3개월 이하의 회계 기간인 경우, 이를 다음 또는 이전 회계연도에 합산하여 하나의 회계연도로 구성할 수 있습니다.

3. 연차 재무제표

베트남에서 영업하는 기업은 회계연도 종료 후 90일 이내에 연차 재무제표를 작성하여 관할 당국에 제출해야 합니다. FIE와 일부 유형의 기관(신용기관 등)은 자격을 갖춘 독립 감사인으로부터 연차 재무제표 감사를 받아야 합니다.

수출가공구역(EPZ) 또는 산업단지(IZ)에서 영업하는 기업은 연차 재무제표를 EPZ 또는 IZ 관리위원회에 제출해야 할 수 있습니다. 연차 재무제표에는 작성자, 수석 회계사, 기업의 법정 대표자가 서명해야 합니다.

회계 및 보고 (2/2)

4. 회계 기록 및 증빙 서류

회계 서류의 유형

회계 서류에는 회계 증빙, 보조원장, 총계정원장, 재무제표가 포함됩니다. 회계 서류는 법률이 특별히 허용하는 사본을 제외하고 원본 형태로 보관해야 합니다.

전자 기록

전자 증빙과 회계 장부는 보관을 위해 출력할 필요가 없습니다. 다만 기업은 보관 기간 동안 정보 보안과 데이터 접근성을 보장해야 합니다. 관할 당국이 검사 또는 감사 목적으로 요청하는 경우, 기업은 전자 회계 서류를 출력하여 법정 대표자 또는 수석 회계사(또는 수석 회계사 대행)의 서명과 날인을 받아야 합니다.

서류 보관 및 보존

FIE의 회계 서류와 회계 장부는 베트남 내 기업 사업장 또는 베트남 내 외부 보관 시설에 보관해야 합니다. 이 보관 요건은 IRC에 명시된 운영 기간 전체에 적용됩니다. 기업이 베트남에서 영업을 종료하는 경우, 법률이 달리 정하지 않는 한 법정 대표자가 회계 서류의 보관 장소를 결정합니다. 보존 기간은 서류 유형에 따라 최소 5년 또는 10년이며, 일부 서류는 영구 보존해야 합니다.

5. 수석 회계사 또는 회계 책임자 선임

기업은 수석 회계사를 선임하거나 외부 수석 회계사 서비스를 이용해야 합니다. 수석 회계사는 회계법 및 시행 규정에 정한 기준과 요건을 충족해야 합니다. 즉시 수석 회계사를 선임할 수 없는 경우, 기업은 12개월을 초과하지 않는 기간 동안 회계 책임자를 선임할 수 있습니다. 초소기업은 수석 회계사 대신 회계 책임자를 선임할 수 있습니다.

외국인은 다음 요건을 갖춘 경우 수석 회계사로 선임될 수 있습니다:

- 재무부가 인정하는 외국 전문기관이 발급한 회계 전문 자격증 또는 회계/감사 자격증
- 재무부가 발급한 회계/감사 업무 수행 자격증
- 재무부가 정한 수석 회계사 교육 과정을 이수하여 취득한 수석 회계사 자격증
- 베트남 내 회계 경력 1년 이상을 포함하여 최소 2년 이상의 회계 경력

법률은 다음에 해당하는 자가 기업 내에서 회계 담당자 역할을 맡는 것을 금지합니다:

- 기업의 지휘 및 경영 책임자
- 창고 관리자
- 출납 담당자
- 기업의 구매 및 판매 담당자

6. 내부통제 시스템

기업은 다음을 위해 내부통제 시스템을 구축해야 합니다:

- 자산을 보호하고 부적절하고 비효율적인 사용을 방지
- 거래가 권한 있는 자에 의해 승인되고 완전하게 기록되어, 진실하고 공정한 재무제표 작성 및 표시의 근거가 되도록 보장

기업은 자체 내부 지배구조 규정(또는 이에 준하는 문서)을 마련하고, 경제적 거래를 개시, 실행, 관리 및 감독하는 부서와 개인의 권리, 의무 및 책임을 정한 내부통제를 구성하는 한편, 관련 법령 준수를 보장할 책임이 있습니다.

전문가 소개



Chang Hung Chun
대표 파트너, 감사 총괄

IFRS: 2027년 법적 관문 개방

2026년 8월 18일 재무부는 Circular 제118/2026/TT-BTC호(2027년 1월 1일 시행)를 공포하여, 베트남 국제금융센터 회원 기업이 IFRS에 따라 재무제표를 작성하는 것을 선택할 수 있도록 했습니다. IFRS는 각 회계연도에 전면적이고 일관되게 적용되어야 하며, IFRS 1 전환 공시가 수반되어야 합니다.

적용은 의무가 아닌 선택 사항이며, 조세 의무는 계속 베트남 세법을 따릅니다. 이와 함께 재무부는 경제 전반을 위해 IFRS에 기반한 베트남 재무보고기준(VFRS)을 개발하고 있으며, Circular 제99/2025/TT-BTC호를 통해 이미 VAS를 IFRS에 근접시켰습니다.

2020-2021년: 준비

베트남은 2020년 3월 16일 공포된 Decision 제345/QD-BTC호를 통해 IFRS/VFRS 로드맵을 공식 수립했습니다.

2022-2025년: 시범 단계

충분한 역량을 갖춘 적격 기업은 재무부에 통지한 후 연결재무제표에 IFRS를 자발적으로 적용할 수 있었습니다.

2026:

새로운 Circular 제99/2025/TT-BTC호가 2026년 1월 1일 시행되어 오랫동안 적용되어 온 Circular 제200호를 대체하고, 여러 분야에서 베트남 회계 제도를 IFRS에 근접시켰습니다.

2027:

IFC 회원 기업에 대한 IFRS 선택 적용(Circular 제118/2026/TT-BTC호)

2027년 이후:

기타 기업을 위한 VFRS 로드맵(개발 중)

IFRS의 주요 이점

- 투명성
- 이해관계자 신뢰 제고
- 자금 조달 접근성 향상
- 글로벌 비교 가능성

국경 간 상업 활동이 활발해지고 베트남이 매력적인 FDI 투자처로 자리매김함에 따라, 베트남을 포함한 여러 관할권에서 일관된 국제회계기준(IFRS)을 도입하는 것은 성장과 혁신을 이끄는 데 필수적인 요소가 되었습니다.

2024년 4월 국제회계기준위원회(IASB)는 IFRS 18을 발표했으며, 이는 2027년 1월 1일 이후 개시하는 연차 보고 기간부터 전 세계적으로 공식 시행됩니다. IFRS 18은 재무제표 공시의 명확성을 높이기 위해 마련되었으며, 특히 손익계산서 분류에 중점을 둡니다.

KPMG의 종합적인 IFRS 전환 서비스는 관련 회계기준으로의 원활한 전환에 필요한 모든 지원을 제공하며, 이사회 및 감사위원회 위원, 경영진, 이해관계자, 정부 관계자에게 변화하는 글로벌 재무보고 환경에 관한 유용한 인사이트와 소트 리더십을 제공합니다.

출처: KPMG 분석

전문가 소개



Pham Thi Hoang Anh
파트너, 감사 서비스
IFRS 전환 서비스 리드

여기를 클릭하여 KPMG의 IFRS 전환 서비스를 확인하세요.
베트남 GAAP과 IFRS의 차이점을 자세히 알아보세요. (EN | VN)

최신 정보 확인

여기를 클릭하여 KPMG의 지원 방안을 자세히 알아보세요.

더욱 중요해지는 개인정보 보호

데이터 집약적 기술의 급속한 확산으로 개인정보, 사이버보안 및 데이터 보호 리스크에 대한 노출이 커졌습니다. 이러한 과제에 대응하기 위해 베트남은 EU 일반개인정보보호법(GDPR) 등 국제 기준에 점점 더 부합하는 포괄적인 법적 체계를 도입했습니다. 이제 기업은 한층 강화된 컴플라이언스 의무와 책임 요건을 적용받습니다.

전 세계 규제 당국은 데이터 보호에 대한 감독과 집행을 강화하고 있습니다. 베트남 안팎에서 개인정보 문제를 효과적으로 대응하고 예방하기 위한 새로운 규칙과 규정이 마련되고 있습니다.

베트남의 데이터 법제는 2023년 새로운 법령 구축 단계와 특히 2024년 데이터법을 거쳐, 2025년 개인정보보호법과 2026년 Decree 제330호를 통한 입법 및 집행 강화 단계로 크게 발전했습니다. 이 체계는 데이터 관리, 개인정보 보호 및 사이버보안에 관한 포괄적인 규정을 마련하여, 베트남에서 사업하는 기업에 중대한 영향을 미치고 제재를 강화합니다.



KPMG 베트남은 기업이 복잡한 개인정보 보호 규정에 대응할 수 있도록 종합적인 서비스를 제공합니다. KPMG 전문가 팀은 컴플라이언스를 보장하고 데이터를 보호하는 맞춤형 솔루션을 제공합니다.

여기를 클릭하여 KPMG의 지원 방안을 자세히 알아보세요.

지금 구독하기

이 링크를 이용하거나 QR 코드를 스캔하여 뉴스레터를 구독하고 세무 및 법률 업데이트를 메일로 직접 받아보세요

최신 정보 확인

이 링크를 이용하거나 QR 코드를 스캔하여 KPMG의 최신 세무 및 법률 인사이트를 확인하세요

출처: 베트남 정부, KPMG 분석

타임라인

2023

Decree 제13/2023/ND-CP호

2023년 4월 17일 정부는 개인정보 보호에 관한 Decree 제13호를 공포했으며, 이는 2023년 7월 1일부터 시행되었습니다. Decree 제13호는 포괄적인 개인정보 보호 체계를 도입했습니다.

2024

데이터법

베트남 최초의 데이터법(법률 제60/2024/QH15호)은 2024년 11월 30일 국회를 통과하여 2025년 7월 1일부터 시행되었습니다.

2025

Decree 제24/2025/ND-CP호

2025년 2월 21일 공포된 Decree 제24호는 소비자 권리 보호 분야 행정 제재에 관한 Decree 제98/2020/ND-CP호의 일부 조항을 개정·보완했습니다. 새 Decree은 개인정보 관련 위반에 대한 제재를 강화했습니다.

개인정보보호법(PDPL)

2025년 6월 26일 제정된 새로운 PDPL(법률 제91/2025/QH15호)은 기존 개인정보보호 Decree(Decree 제13호)의 핵심 원칙을 유지하면서 보다 상세하고 구체적인 요건을 도입했습니다. – 자세한 내용은 여기를 참조하세요.

Decree 제356/2025/ND-CP호

Decree 제356호(2026년 1월 1일 시행)는 개인정보보호법 시행에 관한 세부 규정을 담고 있으며, Decree 제13/2023/ND-CP호를 대체합니다. 이 Decree은 그룹 내 데이터 공유와 제3자 이전을 포함한 데이터 수명주기 전반에 관해 보다 포괄적인 규제 체계를 마련했습니다.

2026

Decree 제330/2026/ND-CP호

2026년 8월 19일 정부가 공포한 이 Decree은 사이버보안 및 개인정보 보호 위반에 대한 베트남 최초의 전용 행정 제재 제도를 마련하여, 집행과 규제 감독을 크게 강화했습니다.

전문가 소개



Bui Thi Thanh Ngoc
파트너, 법률 서비스



Tran Bao Trung
디렉터, 법률 서비스

베트남, 민간 부문의 잠재력 개방

2025년 5월 4일 베트남 정치국은 민간 경제 발전에 관한 Resolution 제68-NQ/TW호를 발표했습니다. 이는 민간 부문을 성장과 혁신의 원동력으로 규정한 베트남 경제 개혁의 상징적 조치입니다. 이 Resolution는 기존 장벽을 해소하고 기업 친화적 환경을 조성하여 국가 경제 발전에 기여합니다.

2030년 목표

200만
운영 중인 기업 수

≥20
글로벌 가치사슬에 참여하는 대형 민간 기업

10-12%/년
민간 경제의 연평균 성장률

55-58%
GDP 기여도

기술 수준, 혁신 역량 및 디지털 전환:

3위권
아세안 국가 중

5위권
아시아 내

2045년 비전

≥300만
운영 중인 기업 수

>60%
GDP 기여도

- 빠르고 강하며 지속가능하게 성장하고, 글로벌 생산 및 공급망에 적극 참여
- 글로벌 생산 및 공급망에 주도적으로 참여하고, 역내 및 국제적으로 높은 경쟁력 보유

초기 성과

Resolution 제68-NQ/TW호 발표 1년 후, 베트남 경제는 획기적인 성과를 달성했습니다.

110만
2026년 5월 18일 기준 운영 중인 기업 수

111,700
2026년 상반기 신설 기업 수
(전년 대비 +22.5%)

US$52bn
2026년 상반기 총 등록 자본
(전년 대비 +64.8%)

US$0.47mn
기업당 평균 등록 자본
(전년 대비 +34.5%)

규제 개혁과 탄탄한 대형 상장 파이프라인에 힘입어 베트남의 신규 상장 시장은 강하게 반등했으며, 올해 상반기 4개 기업이 상장했습니다.

베트남 IPO 성공 사례 및 거래 규모, 2026년 상반기

1월 7일
Hoa Phat Agriculture Development
4,900만 달러

1월 14일
Gelex Infrastructure
1억 1,100만 달러

6월 16일
LPBank Securities
1억 6,200만 달러

6월 30일
Dien May Xanh Investment
5억 달러 이상

베트남 IPO 예정 기업

Long Chau, Misa, Highlands Coffee, Thaco, C.P. Vietnam, VNLife, Galaxy Media, DatVietVAC 등 여러 주요 기업이 상장을 준비하거나 공모를 검토하고 있어 새로운 IPO 사이클에 대한 기대가 높아지고 있습니다.

출처: 베트남 정부, Mobile World, Vietnam News


KPMG
06
부록

베트남 행정구역 개편

2025년 4월 12일 베트남 제13기 당 중앙위원회는 Resolution 제60-NQ/TW호를 승인하여 행정 단위 재편과 2단계 지방 행정 체계 구축에 착수했습니다.

성 통합 이후 베트남 지도

기존 지도



신규 지도

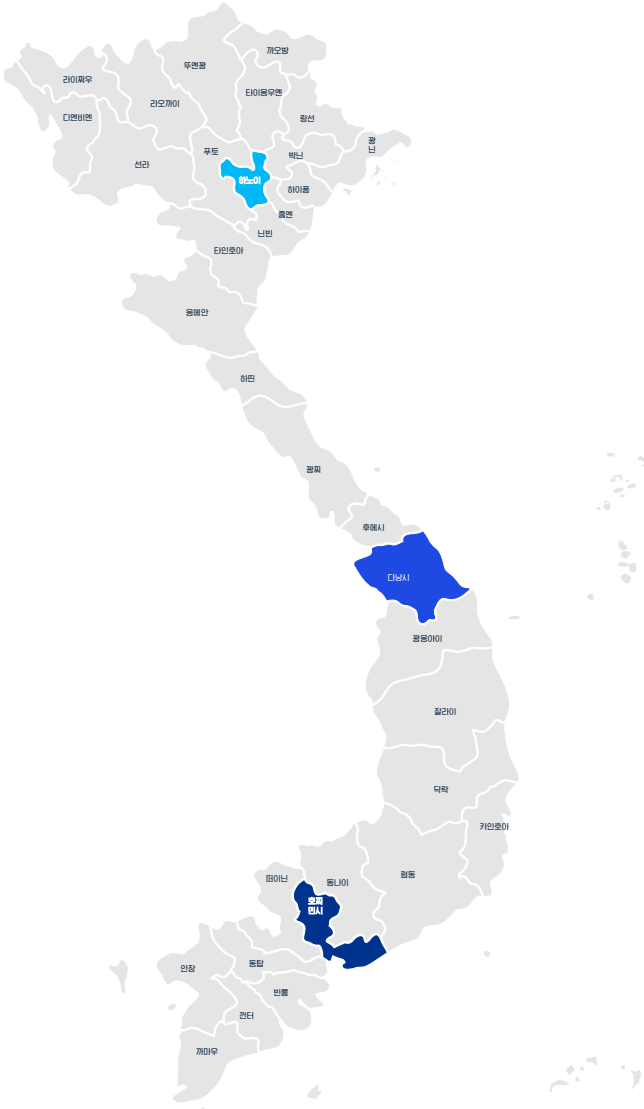

Resolution 제60/NQ-TW호 요약

63개 성·중앙직할시를 34개 성급 행정 단위로 축소	현( )급 행정 단위 폐지	사( )급 행정 단위 통합

출처: B&Company Vietnam, KPMG 분석

KPMG의 최근 대외 활동

민간 부문 | 2026년 7월

KPMG 베트남 및 캄보디아 회장 겸 CEO이자 Britcham BCAC 의장인 Warrick Cleine MBE는 하노이에서 열린 **총리**와 기업계 간담회에 참석하여 정책 우선순위, 투자 기회, 민간 부문이 직면한 주요 과제에 대해 논의했습니다.





2026년 6월 | FDI

Nguyen Thu Huong 조세 분쟁 해결 총괄은 FDI 부문에 관한 최초의 정치국 Resolution인 Resolution 제10호에 관한 전국 회의에 KPMG 베트남을 대표하여 참석했습니다. 회의는 **또 럼 당 서기장 겸 국가주석**이 주재했습니다.




NEV | 2026년 6월

Tran Thanh Tam 마켓 및 대외협력 총괄은 KPMG 베트남을 대표하여 **태국 자동차연구소(Thailand Automotive Institute)**를 맞이하고 신에너지차(NEV), 스마트 모빌리티, 베트남의 산업 경쟁력에 대해 논의했습니다.




2026년 5월 | 디지털 전환

KPMG 베트남 및 캄보디아 회장 겸 CEO인 Warrick Cleine은 대표단을 이끌고 **베트남 국가감사원**과 실무 회의를 갖고 감사 품질, 디지털 전환, 감사 분야의 AI 활용에 대해 논의했습니다.




은행 | 2026년 4월

KPMG 베트남 금융서비스 컨설팅의 Nguyen Ngoc Nam 디렉터와 Pham Thi Quynh Nhu 어소시에이트 디렉터는 **베트남 중앙은행**과 공동 주최한 세미나에서 Circular 제83/2025/TT-NHNN호에 관한 인사이트를 공유하며, 신용기관의 리스크 관리에 중점을 두었습니다.





2026년 3월 | 헬스케어

KPMG 베트남은 **영국 정부**와 협력하여 베트남 **보건부** 대표단의 영국 공식 방문을 기획·지원하고, 보건 정책, 규제 및 협력에 관한 대화를 지원했습니다.



연락처

중국어권 데스크

Lim Chew Teng
호찌민시 및 하노이

Chen Chia-Chen (Brian)
호찌민시, 대만 데스크

Fang Kun
호찌민시

Nguyen Thanh Tu
하노이

재팬 데스크

Taninaka Yasuhisa
호찌민시 및 하노이

Furuya Hideki
호찌민시

중부 지역

Pham Thi Bich Hien
다낭 사무소

코리아 데스크

Lim Young-Beom [YB]
호찌민시

Park Seung-Hwan (Eric)
하노이

태국 데스크

Phakkhanit Ua-Amornwanit (Gift)
호찌민시

Kaewsrion Punnika (Om)
호찌민시 및 하노이

추가 문의 사항은 아래로 연락해 주시기 바랍니다

Tran Thanh Tam
마켓 및 대외협력 총괄

Nguyen Thi Thu Tam
마케팅 및 커뮤니케이션 총괄

사무소

베트남

하노이

46th Floor, Keangnam Landmark 72,
Pham Hung Street, Yen Hoa Ward,
Hanoi, Vietnam

T +84 (24) 3946 1600

호찌민시

10th Floor, Sun Wah Tower,
115 Nguyen Hue Street, Sai Gon Ward,
Ho Chi Minh City, Vietnam

T +84 (28) 3821 9266

다낭

5th Floor, Indochina Riverside Towers,
74 Bach Dang Street, Hai Chau Ward,
Da Nang City, Vietnam

T +84 (236) 351 9051

QR 스캔 웹사이트: kpmg.com.vn
이메일: info@kpmg.com.vn

캄보디아

프놈펜

35th Floor, GIA Tower, Sopheak Mongkul Street,
Diamond Island Sangkat Tonle Bassac,
Khan Chomkarmon, Phnom Penh, Kingdom of Cambodia

T +855 (17) 666 537 | +855 (81) 533 999

QR 스캔 웹사이트: kpmg.com.kh
이메일: info@kpmg.com.kh

Some or all of the services described herein may not be permissible for KPMG audit clients and their affiliates or related entities.

The information contained herein is of a general nature and is not intended to address the circumstances of any particular individual or entity. Although we endeavour to provide accurate and timely information, there can be no guarantee that such information is accurate as of the date it is received or that it will continue to be accurate in the future. No one should act on such information without appropriate professional advice after a thorough examination of the particular situation.

The KPMG name and logo are trademarks used under license by the independent member firms of the KPMG global organization.

© 2026 KPMG Limited, KPMG Tax and Advisory Limited, KPMG Law Limited, all Vietnamese one member limited liability companies and member firms of the KPMG global organization of independent member firms affiliated with KPMG International Limited, a private English company limited by guarantee. All rights reserved.

© 2026 KPMG Cambodia Ltd., a Cambodian single member private limited company and a member firm of the KPMG global organization of independent member firms affiliated with KPMG International Limited, a private English company limited by guarantee. All rights reserved.

Document Classification: KPMG Public